



MUNICIPIO DE CUAUHTILÁN

PbRm-08b FICHA TECNICA DE SEGUIMIENTO DE INDICADORES 2023 DE GESTIÓN O ESTRATEGICO

TIPO DE FICHA: OSFEM

PILAR DE DESARROLLO / EJE TRANSVERSAL: 4 Pilar 4: Seguridad
TEMA DE DESARROLLO: Derechos Humanos
PROGRAMA PRESUPUESTARIO: 01020401 Derechos humanos
PROYECTO PRESUPUESTARIO: 010204010101 Investigación, capacitación, promoción y divulgación de los derechos humanos
OBJETIVO DEL PROGRAMA PRESUPUESTARIO: Enfoque los proyectos orientados a proteger, defender y garantizar los derechos humanos de todas las personas que se encuentren en cada territorio municipal, sin discriminación por condición alguna y fomentar la cultura de los derechos humanos para promover el respeto y la tolerancia entre los individuos en todos los ámbitos de la interrelación social apoyando a las organizaciones sociales que imp
DEPENDENCIA GENERAL: A02 Derechos Humanos
DEPENDENCIA AUXILIAR: 102 Derechos Humanos

NOMBRE DEL INDICADOR: Porcentaje de capacitaciones en materia de derechos humanos
FÓRMULA DEL CÁLCULO: (Capacitaciones en materia de derechos humanos proporcionadas/Capacitaciones en materia de derechos humanos programadas)*100
INTERPRETACIÓN: MIDE EL NÚMERO DE CAPACITACIONES QUE BRINDA LA DEFENSORÍA MUNICIPAL
DIMENSIÓN QUE ATIENDE: Eficiencia
DESCRIPCIÓN DEL FACTOR DE COMPARACIÓN: SE REALIZARON 20 PLÁTICAS EN MATERIA DE DERECHOS HUMANOS SOCIAL E INSTITUCIONALMENTE
ÁMBITO GEOGRÁFICO: MUNICIPIO DE CUAUHTILÁN
COBERTURA: 178,847 HABITANTES DEL MUNICIPIO
LÍNEA BASE: 60 PLÁTICAS

Numero: NC 1

COMPORTAMIENTO DE LAS VARIABLES DURANTE EL TRIMESTRE: Enero-Marzo

VARIABLE	UNIDAD DE MEDIDA	OPERACION	META ANUAL		AVANCE TRIMESTRAL		AVANCE ACUMULADO	
			Programado	%	Programado	%	Programado	%
Capacitaciones en materia de derechos humanos proporcionadas	PLÁTICAS	Sumable	90.00	18.75	15.00	15.00	15.00	18.75
Capacitaciones en materia de derechos humanos programadas	PLÁTICAS	Sumable	80.00	18.75	15.00	15.00	15.00	18.75

COMPORTAMIENTO DEL INDICADOR
DESCRIPCIÓN DE LA META ANUAL
PROPORCIONAR 60 PLÁTICAS EN MATERIA DE DERECHOS HUMANOS SOCIAL E INSTITUCIONALMENTE POR PARTE DE LA DEFENSORÍA MUNICIPAL

TRIMESTRE: Enero-Marzo

META ANUAL	AVANCE TRIMESTRAL		AVANCE ACUMULADO		SEMAFORO
	Programado	Alcanzado	Programado	Alcanzado	
100.00	100.00	100.00	100.00	100.00	ACEPTABLE

DESCRIPCIÓN DE RESULTADOS Y JUSTIFICACIÓN EN CASO DE VARIACIÓN SUPERIOR A ± 10 % RESPECTO A LO PROGRAMADO
ESTE INDICADOR SE CUMPLÓ SATISFACTORIAMENTE EN ESTE TRIMESTRE

SE RECOMIENDA SEGUIR TRABAJANDO EN EL MISMO SENTIDO EN LAS ACCIONES QUE ALIMENTAN EL INDICADOR, PARA MANTENER EL DESEMPEÑO EN UN NIVEL "ACEPTABLE" ORIENTADO A OBTENER LA MÁXIMA CALIFICACI
DEPENDENCIA GENERAL: A02 Derechos Humanos
DEPENDENCIA AUXILIAR: 102 Derechos Humanos



LIC. LORENA MARGARITA ESTRADA VILCHIS



MUNICIPIO DE CUAUTITLÁN

PbRm-08b FICHA TECNICA DE SEGUIMIENTO DE INDICADORES 2023 DE GESTIÓN O ESTRATEGICO

TIPO DE FICHA: OSFEM

PILAR DE DESARROLLO / EJE TRANSVERSAL: 4 Pilar 4: Seguridad

TEMA DE DESARROLLO: Derechos Humanos

PROGRAMA PRESUPUESTARIO: 01020401 Derechos humanos

PROYECTO PRESUPUESTARIO: 010204010101 Investigación, capacitación, promoción y divulgación de los derechos humanos

OBJETIVO DEL PROGRAMA PRESUPUESTARIO: Engloba los proyectos orientados a proteger, defender y garantizar los derechos humanos de todas las personas que se encuentren en cada territorio municipal, sin discriminación por condición alguna y fomentar la cultura de los derechos humanos para promover el respeto y la tolerancia entre los individuos en todos los ámbitos de la interrelación social apoyando a las organizaciones sociales que imp

DEPENDENCIA GENERAL: A02 Derechos Humanos

DEPENDENCIA AUXILIAR: 102 Derechos Humanos

Protección y defensa de los derechos humanos

ESTRUCTURA DEL INDICADOR

NOMBRE DEL INDICADOR: Porcentaje de asesorías jurídicas otorgadas.

FÓRMULA DEL CÁLCULO: (Número de asesorías otorgadas/Número de asesorías registradas) *100

INTERPRETACIÓN: MIDE EL NÚMERO DE ASESORÍAS JURÍDICAS OTORGADAS

DIMENSIÓN QUE ATIENDE: Eficiencia

DESCRIPCIÓN DEL FACTOR: SE REALIZARON 3 EXPEDIENTES DE QUEJAS TURNADOS A LA COMISIÓN EN EL EJERCICIO 2022

DE COMPARACIÓN:

ÁMBITO GEOGRÁFICO: MUNICIPIO DE CUAUTITLÁN

COBERTURA: 178,847 HABITANTES DEL MUNICIPIO

LÍNEA BASE: 3 EXPEDIENTES DE REGISTRO EN EL AÑO 2022

FRECUENCIA DE MEDICIÓN: Trimestral

Número: NC 2

COMPORTAMIENTO DE LAS VARIABLES DURANTE EL TRIMESTRE: Enero-Marzo

VARIABLE	UNIDAD DE MEDIDA		OPERACION	META ANUAL		AVANCE TRIMESTRAL			AVANCE ACUMULADO				
	ASESORÍAS	ASESORÍAS		Sumable	Sumable	Programado	%	Alcanzado	%	Programado	%	Alcanzado	
Número de asesorías otorgadas			Sumable	3.00		0.00	0.00	1.00	0.00	0.00	0.00	1.00	0.00
Número de asesorías registradas			Sumable	3.00		0.00	0.00	1.00	0.00	0.00	0.00	1.00	0.00

**COMPORTAMIENTO DEL INDICADOR
DESCRIPCIÓN DE LA META ANUAL**

SE REALIZARAN 4 EXPEDIENTES DE REGISTRO DE ASESORÍAS JURÍDICAS OTORGADAS

META ANUAL	TRIMESTRE: Enero-Marzo			
	AVANCE TRIMESTRAL		AVANCE ACUMULADO	
Programado	Alcanzado	SEMAFORO	Programado	Alcanzado
100.00	0.00	100.00	0.00	100.00
		EF%	EF%	EF%
		ACEPTABLE	ACEPTABLE	ACEPTABLE

DESCRIPCIÓN DE RESULTADOS Y JUSTIFICACIÓN EN CASO DE VARIACIÓN SUPERIOR A ± 10 % RESPECTO A LO PROGRAMADO

EVALUACION DEL INDICADOR

SE RECOMIENDA SEGUIR TRABAJANDO EN EL MISMO SENTIDO EN LAS ACCIONES QUE ALIMENTAN EL INDICADOR, PARA MANTENER EN UN NIVEL "ACEPTABLE" ORIENTADO A OBTENER LA MÁXIMA CALIFICACIÓN

DEPENDENCIA GENERAL: A02 Derechos Humanos

DEPENDENCIA AUXILIAR: 102 Derechos Humanos



MTR. VICTOR MANUEL ROCHA VAIZ

MIC. LORENA MARGARITA ESTRADA VILCHIS



MUNICIPIO DE CUAUTITLÁN

PBRm-08b FICHA TÉCNICA DE SEGUIMIENTO DE INDICADORES 2023 DE GESTIÓN O ESTRATEGICO

PILAR DE DESARROLLO / EJE TRANSVERSAL: 4 Pilar 4: Seguridad

TIPO DE FICHA: OSFEM

TEMA DE DESARROLLO: Derechos Humanos

PROGRAMA PRESUPUESTARIO: 01020401 Derechos humanos

PROYECTO PRESUPUESTARIO: 010204010101 Investigación, capacitación, promoción y divulgación de los derechos humanos

OBJETIVO DEL PROGRAMA PRESUPUESTARIO: Engloba los proyectos orientados a proteger, defender y garantizar los derechos humanos de todas las personas que se encuentren en cada territorio municipal, sin discriminación por condición alguna y fomentar la cultura de los derechos humanos para promover el respeto y la tolerancia entre los individuos en todos los ámbitos de la interrelación social apoyando a las organizaciones sociales que imp

DEPENDENCIA GENERAL: A02 Derechos Humanos

DEPENDENCIA AUXILIAR: 102 Derechos Humanos

NOMBRE DEL INDICADOR: Porcentaje de seguimiento a casos de presuntas violaciones a los derechos humanos.

FÓRMULA DEL CÁLCULO: (Casos de presuntas violaciones a los derechos humanos concluidos/Casos de presuntas violaciones a los derechos humanos recibidos)*100

INTERPRETACIÓN: NO APLICA

DIMENSIÓN QUE ATIENDE: Eficiencia

DESCRIPCIÓN DEL FACTOR DE COMPARACIÓN: NO APLICA

ÁMBITO GEOGRÁFICO: MUNICIPIO DE CUAUTITLÁN

COBERTURA: 178,847 HABITANTES DEL MUNICIPIO

LÍNEA BASE: NO APLICA

Numero: NC 3

FRECUENCIA DE MEDICIÓN: Trimestral

ESTRUCTURA DEL INDICADOR

COMPORTAMIENTO DE LAS VARIABLES DURANTE EL TRIMESTRE: Enero-Marzo

VARIABLE	UNIDAD DE MEDIDA		OPERACION	META ANUAL		AVANCE TRIMESTRAL		AVANCE ACUMULADO	
	EXPEDIENTES	EXPEDIENTES		Programado	%	Alcanzado	%	Programado	%
Casos de presuntas violaciones a los derechos humanos concluidos			No sumable	0.00	0.00	0.00	0.00	0.00	0.00
Casos de presuntas violaciones a los derechos humanos recibidos			No sumable	0.00	0.00	0.00	0.00	0.00	0.00

COMPORTAMIENTO DEL INDICADOR

DESCRIPCIÓN DE LA META ANUAL

NO APLICA

META ANUAL	TRIMESTRE: Enero-Marzo					
	AVANCE TRIMESTRAL		AVANCE ACUMULADO			
0.00	Alcanzado	EF%	SEMAFORO	Alcanzado	EF%	SEMAFORO
DESCRIPCIÓN DE RESULTADOS Y JUSTIFICACIÓN EN CASO DE VARIACIÓN SUPERIOR A ± 10 % RESPECTO A LO PROGRAMADO	0.00	0.00	0.00	0.00	0.00	0.00
ESTE INDICADOR NO APLICA PARA EL EJERCICIO FISCAL CORRIENTE						

EVALUACION DEL INDICADOR

SE RECOMIENDA SEGUIR TRABAJANDO EN EL MISMO SENTIDO EN LAS ACCIONES QUE ALIMENTAN EL INDICADOR, PARA MANTENER EL DESEMPEÑO EN UN NIVEL "ACEPTABLE" ORIENTADO A OBTENER LA MÁXIMA CALIFICACI

DEPENDENCIA GENERAL: A02 Derechos Humanos

DEPENDENCIA AUXILIAR: 102 Derechos Humanos





MUNICIPIO DE CUAUTITLÁN

PILAR DE DESARROLLO / EJE TRANSVERSAL: 4 Pilar 4: Seguridad

TEMA DE DESARROLLO: Derechos Humanos

PROGRAMA PRESUPUESTARIO: 01020401 Derechos humanos

PROYECTO PRESUPUESTARIO: 0102040101 Investigación, capacitación, promoción y divulgación de los derechos humanos

OBJETIVO DEL PROGRAMA PRESUPUESTARIO: Engloba los proyectos orientados a proteger, defender y garantizar los derechos humanos de todas las personas que se encuentren en cada territorio municipal, sin discriminación por condición alguna y fomentar la cultura de los derechos humanos para promover el respeto y la tolerancia entre los individuos en todos los ámbitos de la interrelación social apoyando a las organizaciones sociales que imp

DEPENDENCIA GENERAL: A02 Derechos Humanos

DEPENDENCIA AUXILIAR: 102 Derechos Humanos

NOMBRE DEL INDICADOR: Porcentaje de personas asistidas a las capacitaciones

FORMULA DEL CÁLCULO: (Número de personas asistidas a las capacitaciones/Población municipal)*100

INTERPRETACIÓN: MIDE EL NÚMERO DE PERSONAS QUE ASISTENTES A LAS PLÁTICAS QUE BRINDA LA DEFENSORÍA MUNICIPAL

DIMENSION QUE ATIENDE: Eficiencia

DESCRIPCIÓN DEL FACTOR DE COMPARACIÓN: ASISTIERON 1249 PERSONAS A LAS PLÁTICAS OTORGADAS POR LA DEFENSORÍA MUNICIPAL DURANTE EL EJERCICIO 2022

ÁMBITO GEOGRÁFICO: MUNICIPIO DE CUAUTITLÁN

COBERTURA: 178,847 HABITANTES DEL MUNICIPIO

LÍNEA BASE: 1600 ASISTENTES

Numero: NA 1.1

PbRm-08b FICHA TECNICA DE SEGUIMIENTO DE INDICADORES 2023 DE GESTIÓN O ESTRATEGICO

TIPO DE FICHA: OSFEM

010204010102 Protección y defensa de los derechos humanos

ESTRUCTURA DEL INDICADOR

FRECUENCIA DE MEDICIÓN: Trimestral

COMPORTAMIENTO DE LAS VARIABLES DURANTE EL TRIMESTRE: Enero-Marzo

VARIABLE	UNIDAD DE MEDIDA		OPERACION	META ANUAL		AVANCE TRIMESTRAL			AVANCE ACUMULADO				
	PLÁTICAS	REGISTRO INEGI		Programado	%	Programado	%	Programado	%	Alcanzado	%		
Número de personas asistidas a las capacitaciones	Sumable			1,600.00		400.00	25.00	400.00	25.00	624.00	156.00	624.00	156.00
Población Municipal	Constante			178,847.00		178,847.00	100.00	178,847.00	100.00	178,847.00	100.00	178,847.00	100.00

COMPORTAMIENTO DEL INDICADOR

DESCRIPCIÓN DE LA META ANUAL

ESTE INDICADOR MIDE EL NÚMERO DE PERSONAS ASISTENTES A LAS CAPACITACIONES EN MATERIA DE DERECHOS HUMANOS, DIRIGIDAS A LAS INSTITUCIONES PÚBLICAS, PADRES DE FAMILIA E INTERESADOS.

META ANUAL	TRIMESTRE: Enero-Marzo			EVALUACION DEL INDICADOR		
	AVANCE TRIMESTRAL			AVANCE ACUMULADO		
0.89	Programado	Alcanzado	EF%	Programado	Alcanzado	EF%
	DESCRIPCIÓN DE RESULTADOS Y JUSTIFICACIÓN EN CASO DE VARIACIÓN SUPERIOR A ± 10 % RESPECTO A LO PROGRAMADO	0.22	0.35	159.09	0.22	0.35
ESTE INDICADOR SE CUMPLIO SATISFACTORIAMENTE EN ESTE TRIMESTRE			ACEPTABLE			ACEPTABLE

EVALUACION DEL INDICADOR

SE RECOMIENDA SEGUIR TRABAJANDO EN EL MISMO SENTIDO EN LAS ACCIONES QUE ALIMENTAN EL INDICADOR, PARA MANTENER EL DESEMPEÑO EN UN NIVEL "ACEPTABLE" ORIENTADO A OBTENER LA MÁXIMA CALIFICACIÓN

DEPENDENCIA GENERAL: A02 Derechos Humanos

DEPENDENCIA AUXILIAR: 102 Derechos Humanos





MUNICIPIO DE CUAUTITLÁN

PbM-08b FICHA TECNICA DE SEGUIMIENTO DE INDICADORES 2023 DE GESTIÓN O ESTRATEGICO

TIPO DE FICHA: OSFEM

PILAR DE DESARROLLO / EJE TRANSVERSAL: 4 Pilar 4: Seguridad

TEMA DE DESARROLLO: Derechos Humanos

PROGRAMA PRESUPUESTARIO: 01020401 Derechos humanos

PROYECTO PRESUPUESTARIO: 010204010101 Investigación, capacitación, promoción y divulgación de los derechos humanos

OBJETIVO DEL PROGRAMA PRESUPUESTARIO: Engloba los proyectos orientados a proteger, defender y garantizar los derechos humanos de todas las personas que se encuentren en cada territorio municipal, sin discriminación por condición alguna y fomentar la cultura de los derechos humanos para promover el respeto y la tolerancia entre los individuos en todos los ámbitos de la interrelación social apoyando a las organizaciones sociales que imp

DEPENDENCIA GENERAL: A02 Derechos Humanos

DEPENDENCIA AUXILIAR: 102 Derechos Humanos

NOMBRE DEL INDICADOR: Porcentaje de servidores públicos Municipales capacitados.

FÓRMULA DEL CÁLCULO: (Servidores públicos municipales capacitados en materia de Derechos humanos / Total de Servidores públicos municipales) *100

INTERPRETACIÓN: MIDE EL NÚMERO DE CAPACITACIONES QUE BRINDA LA DEFENSORÍA MUNICIPAL PARA LOS SERVIDORES PÚBLICOS

DIMENSIÓN QUE ATIENDE: Eficiencia

DESCRIPCIÓN DEL FACTOR DE COMPARACIÓN: SE CAPACITARON A 105 SERVIDORES PÚBLICOS POR PARTE DE LA DEFENSORÍA MUNICIPAL

ÁMBITO GEOGRÁFICO: MUNICIPIO DE CUAUTITLÁN

COBERTURA: 178.847 HABITANTES DEL MUNICIPIO

LÍNEA BASE: 135 SERVIDORES PÚBLICOS CAPACITADOS

Número: NA 1.2

FRECUENCIA DE MEDICIÓN: Trimestral

COMPORTAMIENTO DE LAS VARIABLES DURANTE EL TRIMESTRE: Enero-Marzo

VARIABLE	UNIDAD DE MEDIDA		OPERACION	META ANUAL		AVANCE TRIMESTRAL		AVANCE ACUMULADO	
	SERVIDORES PÚBLICOS	SERVIDORES PÚBLICOS		Programado	Alcanzado	Programado	Alcanzado	Programado	Alcanzado
Servidores públicos municipales capacitados en materia de Derechos humanos	Sumable			135.00		30.00	33.00	110.00	33.00
Total de Servidores públicos municipales	Constante			1,337.00		1,337.00	1,337.00	100.00	1,337.00

COMPORTAMIENTO DEL INDICADOR

DESCRIPCIÓN DE LA META ANUAL

SE CAPACITARÁN A 135 SERVIDORES PÚBLICOS MUNICIPALES

META ANUAL	TRIMESTRE: Enero-Marzo				AVANCE ACUMULADO
	Programado	Alcanzado	SEMAFORO	Programado	
10-10	2.24	2.47	110.27	2.24	110.27
DESCRIPCIÓN DE RESULTADOS Y JUSTIFICACIÓN EN CASO DE VARIACIÓN SUPERIOR A ±10 % RESPECTO A LO PROGRAMADO			EF% ACEPTABLE	EF% ACEPTABLE	SEMAFORO ACEPTABLE

EVALUACION DEL INDICADOR

SE RECOMIENDA SEGUIR TRABAJANDO EN EL MISMO SENTIDO EN LAS ACCIONES QUE ALIMENTAN EL INDICADOR, PARA MANTENER EL DESEMPEÑO EN UN NIVEL "ACEPTABLE" ORIENTADO A OBTENER LA MÁXIMA CALIFICACION

DEPENDENCIA GENERAL: A02 Derechos Humanos

DEPENDENCIA AUXILIAR: 102 Derechos Humanos



VO. BO. LIC. LORENA MARGARITA ESTRADA VILCHIS



MUNICIPIO DE CUAUTITLÁN

PILAR DE DESARROLLO / EJE TRANSVERSAL: 4 Pilar 4: Seguridad

TEMA DE DESARROLLO: Derechos Humanos

PROGRAMA PRESUPUESTARIO: 01020401 Derechos humanos

PROYECTO PRESUPUESTARIO: 010204010101 Investigación, capacitación, promoción y divulgación de los derechos humanos

OBJETIVO DEL PROGRAMA PRESUPUESTARIO: Enseñar los proyectos orientados a proteger, defender y garantizar los derechos humanos de todas las personas que se encuentren en cada territorio municipal, sin discriminación por condición alguna y fomentar la cultura de los derechos humanos para promover el respeto y la tolerancia entre los individuos en todos los ámbitos de la interrelación social apoyando a las organizaciones sociales que imp

DEPENDENCIA GENERAL: A02 Derechos Humanos

DEPENDENCIA AUXILIAR: 102 Derechos Humanos

NOMBRE DEL INDICADOR: Porcentaje de campañas de sensibilización e información realizadas

FÓRMULA DEL CÁLCULO: (Campañas de sensibilización e información realizadas/Campañas de sensibilización e información programadas) *100

INTERPRETACIÓN: Eficiencia

DIMENSIÓN QUE ATIENDE: SE INSTALARON 3 MODULOS ITINERANTES DURANTE EL EJERCICIO 2022

DESCRIPCIÓN DEL FACTOR DE COMPARACIÓN: MUNICIPIO DE CUAUTITLÁN

AMBITO GEOGRAFICO: 178,847 HABITANTES DEL MUNICIPIO

COBERTURA: 4 MODULOS ITINERANTES INSTALADOS EN EL AÑO 2023

LÍNEA BASE

Numero: NA 1.3

PbRm-08b FICHA TECNICA DE SEGUIMIENTO DE INDICADORES 2023 DE GESTIÓN O ESTRATEGICO

TIPO DE FICHA: OSFEM

010204010102 Protección y defensa de los derechos humanos

ESTRUCTURA DEL INDICADOR

FRECUENCIA DE MEDICIÓN: Trimestral

COMPORTAMIENTO DE LAS VARIABLES DURANTE EL TRIMESTRE: Enero-Marzo

VARIABLE	UNIDAD DE MEDIDA	OPERACION	META ANUAL	AVANCE TRIMESTRAL			AVANCE ACUMULADO		
				Programado	%	Alcanzado	Programado	%	Alcanzado
Campañas de sensibilización e información realizadas	INSTALACIÓN DE MODULO ITINERAN	Sumable	4.00	1.00	25.00	1.00	100.00	1.00	100.00
Campañas de sensibilización e información programadas	INSTALACIÓN DE MODULO ITINERAN	Sumable	4.00	1.00	25.00	1.00	100.00	1.00	100.00

COMPORTAMIENTO DEL INDICADOR

DESCRIPCIÓN DE LA META ANUAL

META ANUAL	AVANCE TRIMESTRAL			AVANCE ACUMULADO		
	Programado	Alcanzado	EF%	Programado	Alcanzado	EF%
100.00	100.00	100.00	100.00	100.00	100.00	100.00

DESCRIPCIÓN DE RESULTADOS Y JUSTIFICACIÓN EN CASO DE VARIACIÓN SUPERIOR A ± 10 % RESPECTO A LO PROGRAMADO

EVALUACIÓN DEL INDICADOR

SE RECOMIENDA SEGUIR TRABAJANDO EN EL MISMO SENTIDO EN LAS ACCIONES QUE ALIMENTAN EL INDICADOR, PARA MANTENER EL DESEMPEÑO EN UN NIVEL "ACEPTABLE" ORIENTADO A OBTENER LA MÁXIMA CALIFICACI

DEPENDENCIA GENERAL: A02 Derechos Humanos

DEPENDENCIA AUXILIAR: 102 Derechos Humanos





MUNICIPIO DE CUAUTTLÁN

PILAR DE DESARROLLO / EJE TRANSVERSAL:

4 Pilar 4: Seguridad

TIPO DE FICHA: OSFEM

TEMA DE DESARROLLO:

Derechos Humanos

PROGRAMA PRESUPUESTARIO:

01020401 Derechos humanos

PROYECTO PRESUPUESTARIO:

010204010102 Protección y defensa de los derechos humanos

OBJETIVO DEL PROGRAMA PRESUPUESTARIO: Engloba los proyectos orientados a proteger, defender y garantizar los derechos humanos de todas las personas que se encuentren en cada territorio municipal, sin discriminación por condición alguna y fomentar la cultura de los derechos humanos para promover el respeto y la tolerancia entre los individuos en todos los ámbitos de la interrelación social apoyando a las organizaciones sociales que imp

DEPENDENCIA GENERAL:

A02 Derechos Humanos

DEPENDENCIA AUXILIAR:

102 Derechos Humanos

ESTRUCTURA DEL INDICADOR

NOMBRE DEL INDICADOR: Porcentaje de solicitudes de intervención

FORMULA DEL CÁLCULO: ((Solicitudes de intervención solventadas / Solicitudes de intervención presentadas) * 100

INTERPRETACIÓN: NO APLICA

DIMENSIÓN QUE ATIENDE: Eficiencia

DESCRIPCIÓN DEL FACTOR DE COMPARACIÓN: NO APLICA

ÁMBITO GEOGRÁFICO: MUNICIPIO DE CUAUTTLÁN

COBERTURA: 178,847 HABITANTES DEL MUNICIPIO

LÍNEA BASE: NO APLICA

FRECUENCIA DE MEDICIÓN: Trimestral

Numero: NA 2.1

COMPORTAMIENTO DE LAS VARIABLES DURANTE EL TRIMESTRE: Enero-Marzo

VARIABLE	UNIDAD DE MEDIDA	OPERACION	META ANUAL		AVANCE TRIMESTRAL		AVANCE ACUMULADO	
			Solicitudes	%	Programado	%	Programado	%
Solicitudes de intervención solventadas	SOLICITUDES	No sumable	0.00	0.00	0.00	0.00	0.00	0.00
Solicitudes de intervención presentadas	SOLICITUDES	No sumable	0.00	0.00	0.00	0.00	0.00	0.00

NO APLICA

COMPORTAMIENTO DEL INDICADOR

DESCRIPCIÓN DE LA META ANUAL

META ANUAL	TRIMESTRE: Enero-Marzo				AVANCE ACUMULADO	
	Programado	Alcanzado	SEMAFORO	EF%	Programado	Alcanzado
0.00	0.00	0.00	0.00	0.00	0.00	0.00
DESCRIPCIÓN DE RESULTADOS Y JUSTIFICACIÓN EN CASO DE VARIACIÓN SUPERIOR A ± 10 % RESPECTO A LO PROGRAMADO	Programado	Alcanzado	SEMAFORO	EF%	Programado	Alcanzado
ESTE INDICADOR NO APLICA PARA EL EJERCICIO FISCAL CORRIENTE	0.00	0.00	ACEPTABLE	0.00	0.00	0.00

EVALUACION DEL INDICADOR

SE RECOMIENDA SEGUIR TRABAJANDO EN EL MISMO SENTIDO EN LAS ACCIONES QUE ALIMENTAN EL INDICADOR, PARA MANTENER EL DESEMPEÑO EN UN NIVEL "ACEPTABLE" ORIENTADO A OBTENER LA MÁXIMA CALIFICACIÓN

DEPENDENCIA GENERAL: A02 Derechos Humanos

DEPENDENCIA AUXILIAR: 102 Derechos Humanos



ELABORÓ

MTRO. VÍCTOR MANUEL ROCHA VÍAZ



VO. BO.

LIC. LORENA MARGARITA ESTRADA VILCHIS



MUNICIPIO DE CUAUTITLÁN

PILAR DE DESARROLLO / EJE TRANSVERSAL: 4 Pilar 4: Seguridad

Derechos Humanos

PROGRAMA PRESUPUESTARIO: 01020401 Derechos humanos

PROYECTO PRESUPUESTARIO: 010204010101 Investigación, capacitación, promoción y divulgación de los derechos humanos

OBJETIVO DEL PROGRAMA PRESUPUESTARIO: Engloba los proyectos orientados a proteger, defender y garantizar los derechos humanos de todas las personas que se encuentren en cada territorio municipal, sin discriminación por condición alguna y fomentar la cultura de los derechos humanos para promover el respeto y la tolerancia entre los individuos en todos los ámbitos de la interrelación social apoyando a las organizaciones sociales que imp

DEPENDENCIA GENERAL: A02 Derechos Humanos

DEPENDENCIA AUXILIAR: 102 Derechos Humanos

NOMBRE DEL INDICADOR: Porcentaje de cumplimiento de orientaciones caso

FÓRMULA DEL CÁLCULO: (Orientaciones-casos revisadas y validadas para conclusión/Orientaciones - casos en seguimiento) * 100

INTERPRETACIÓN: NO APLICA

DIMENSIÓN QUE ATIENDE: Eficiencia

DESCRIPCIÓN DEL FACTOR DE COMPARACIÓN: NO APLICA

ÁMBITO GEOGRÁFICO: MUNICIPIO DE CUAUTITLÁN

COBERTURA: 178,847 HABITANTES DEL MUNICIPIO

LÍNEA BASE: NO APLICA

Numero: NA 3.1

PbRm-08b FICHA TECNICA DE SEGUIMIENTO DE INDICADORES 2023 DE GESTIÓN O ESTRATEGICO

TIPO DE FICHA: OSFEM

010204010102 Protección y defensa de los derechos humanos

ESTRUCTURA DEL INDICADOR

FRECUENCIA DE MEDICIÓN: Trimestral

COMPORTAMIENTO DE LAS VARIABLES DURANTE EL TRIMESTRE: Enero-Marzo

VARIABLE	UNIDAD DE MEDIDA	OPERACION	META ANUAL	AVANCE TRIMESTRAL		AVANCE ACUMULADO	
				Programado	%	Programado	%
Orientaciones-casos revisadas y validadas para conclusión	ORIENTACIONES	No sumable	0.00	0.00	0.00	0.00	0.00
Orientaciones - casos en seguimiento	ORIENTACIONES	No sumable	0.00	0.00	0.00	0.00	0.00

NO APLICA

COMPORTAMIENTO DEL INDICADOR
DESCRIPCION DE LA META ANUAL

META ANUAL	TRIMESTRE: Enero-Marzo			
	AVANCE TRIMESTRAL		AVANCE ACUMULADO	
0.00	Alcanzado	EF%	SEMAFORO	EF%
0.00	0.00	0.00	ACEPTABLE	0.00
DESCRIPCIÓN DE RESULTADOS Y JUSTIFICACIÓN EN CASO DE VARIACIÓN SUPERIOR A ± 10 % RESPECTO A LO PROGRAMADO				
ESTE INDICADOR NO APLICA PARA EL EJERCICIO FISCAL CORRIENTE				

EVALUACION DEL INDICADOR

SE RECOMIENDA SEGUIR TRABAJANDO EN EL MISMO SENTIDO EN LAS ACCIONES QUE ALIMENTAN EL INDICADOR, PARA MANTENER EL DESEMPEÑO EN UN NIVEL "ACEPTABLE" ORIENTADO A OBTENER LA MÁXIMA CALIFICACI


A02 Derechos Humanos

102 Derechos Humanos



ELABORO
MTRO. VÍCTOR MANUEL ROCHA VIAZ

VO. BO.
LIC. LORENA MARGARITA ESTRADA VILCHIS



MUNICIPIO DE CUAUHTITLAN

PbRm-08b FICHA TECNICA DE SEGUIMIENTO DE INDICADORES 2023 DE GESTIÓN O ESTRATEGICO

PILAR DE DESARROLLO / EJE TRANSVERSAL:

II Eje transversal II: Gobierno Moderno, Capaz y Responsable

TIPO DE FICHA: OSFEM

TEMA DE DESARROLLO:

Comunicación y diálogo con la ciudadanía como elemento clave de gobernabilidad.

PROGRAMA PRESUPUESTARIO:

01030101 Conducción de las políticas generales de gobierno

PROYECTO PRESUPUESTARIO:

010301010101 Relaciones públicas

OBJETIVO DEL PROGRAMA PRESUPUESTARIO:

Incluye las acciones que favorezcan el desarrollo de un gobierno democrático que impulse la participación social y ofrezca servicio de calidad en el marco de legalidad y justicia, para elevar las condiciones de vida de la población.

DEPENDENCIA GENERAL:

A00 Presidencia

DEPENDENCIA AUXILIAR:

100 Secretaria Particular

NOMBRE DEL INDICADOR:

Porcentaje de actualización de las políticas públicas municipales.

ESTRUCTURA DEL INDICADOR

FÓRMULA DEL CÁLCULO:

(Políticas públicas municipales actualizadas / Total de políticas públicas municipales) *100

INTERPRETACIÓN:

EL INDICADOR NOS PROPORCIONA EL PORCENTAJE ALCANZADO DE POLÍTICAS PÚBLICAS MUNICIPALES

DIMENSIÓN QUE ATIENDE:

Eficiencia

DESCRIPCIÓN DEL FACTOR DE COMPARACIÓN:

NO APLICA

FRECUENCIA DE MEDICIÓN: Trimestral

ÁMBITO GEOGRÁFICO:

URBANA

COBERTURA:

178,847 HABITANTES

LÍNEA BASE

NO APLICA

Numero: NA 1.1

COMPORTAMIENTO DE LAS VARIABLES DURANTE EL TRIMESTRE: Enero-Marzo

VARIABLE	UNIDAD DE MEDIDA	OPERACION	META ANUAL		AVANCE TRIMESTRAL		AVANCE ACUMULADO	
			Programado	Alcanzado	Programado	Alcanzado	Programado	Alcanzado
Políticas públicas municipales actualizadas	ACTAS	No sumable	0.00	0.00	0.00	0.00	0.00	0.00
Total de políticas públicas municipales	ACTAS	No sumable	0.00	0.00	0.00	0.00	0.00	0.00

NO APLICA

COMPORTAMIENTO DEL INDICADOR
DESCRIPCIÓN DE LA META ANUAL

META ANUAL	TRIMESTRE: Enero-Marzo			
	AVANCE TRIMESTRAL		AVANCE ACUMULADO	
Programado	Alcanzado	Programado	Alcanzado	SEMAFORO
0.00	0.00	0.00	0.00	0.00 ACEPTABLE

DESCRIPCIÓN DE RESULTADOS Y JUSTIFICACIÓN EN CASO DE VARIACIÓN SUPERIOR A ± 10 %, RESPECTO A LO PROGRAMADO
ESTE INDICADOR NO APLICA PARA ESTE EJERCICIO FISCAL CORRIENTE

EVALUACION DEL INDICADOR


SE RECOMIENDA SEGUIR TRABAJANDO EN EL MISMO SENTIDO EN LAS ACCIONES QUE ALIMENTAN EL INDICADOR, PARA MANTENER EL DESEMPEÑO EN UN NIVEL "ACEPTABLE" ORIENTADO A OBTENER LA MÁXIMA CALIFICACION EN LA EVALUACION DEL INDICADOR

DEPENDENCIA GENERAL:

A00 Presidencia

DEPENDENCIA AUXILIAR:

100 Secretaria Particular




ELABORÓ: SECRETARÍA PARTICULAR

VO. BO.

T.S. JUAN ANDRES JIMENEZ MARTINEZ

LIC. LORENA MARGARITA ESTRADA VILCHIS



MUNICIPIO DE CUAUTITLAN

PILAR DE DESARROLLO / EJE TRANSVERSAL:

II Eje transversal III: Gobierno Moderno, Capaz y Responsable

TEMA DE DESARROLLO:

Comunicación y diálogo con la ciudadanía como elemento clave de gobernabilidad.

PROGRAMA PRESUPUESTARIO:

01030101 **Conducción de las políticas generales de gobierno**

PROYECTO PRESUPUESTARIO:

010301010101 Relaciones públicas

OBJETIVO DEL PROGRAMA PRESUPUESTARIO:

Incluye las acciones que favorezcan el desarrollo de un gobierno democrático que impulse la participación social y ofrezca servicio de calidad en el marco de legalidad y justicia, para elevar las condiciones de vida de la población.

DEPENDENCIA GENERAL:

A00 Presidencia

DEPENDENCIA AUXILIAR:

100 Secretaría Particular

TIPO DE FICHA: OSFEM

NOMBRE DEL INDICADOR:

Porcentaje de reuniones con organizaciones civiles o sociales realizadas.

FÓRMULA DEL CÁLCULO:

(Reuniones con organizaciones civiles o sociales registradas realizadas/Reuniones con organizaciones civiles o sociales registradas programadas) *100

INTERPRETACIÓN:

EL INDICADOR NOS PROPORCIONA EL PORCENTAJE DE REUNIONES CIVILES O SOCIALES ALCANZADAS

DIMENSIÓN QUE ATIENDE:

Eficiencia

DESCRIPCIÓN DEL FACTOR DE COMPARACIÓN:

EN EL AÑO 2022 SE LLEVARON A CABO 15 REUNIONES

FRECUENCIA DE MEDICIÓN: Trimestral

AMBITO GEOGRÁFICO:

URBANA

COBERTURA:

178,847 HABITANTES

LÍNEA BASE

15 reuniones con organizaciones civiles

Numero: NA 1.2

COMPORTAMIENTO DE LAS VARIABLES DURANTE EL TRIMESTRE: Enero-Marzo

VARIABLE	UNIDAD DE MEDIDA	OPERACION	META ANUAL		AVANCE TRIMESTRAL		AVANCE ACUMULADO	
			Programado	% Alcanzado	Programado	% Alcanzado	Programado	% Alcanzado
Reuniones con organizaciones civiles o sociales registradas realizadas	REUNIONES	Sumable	60.00	60.00	15.00	25.00	15.00	25.00
Reuniones con organizaciones civiles o sociales registradas programadas	REUNIONES	Sumable	60.00	60.00	15.00	25.00	15.00	25.00

COMPORTAMIENTO DEL INDICADOR

DESCRIPCION DE LA META ANUAL

LLEVAR A CABO REUNIONES Y UN DIRECTORIO ACTUALIZADO DE LAS ORGANIZACIONES CIVILES O SOCIALES

META ANUAL	TRIMESTRE: Enero-Marzo			
	AVANCE TRIMESTRAL		AVANCE ACUMULADO	
100.00	Programado	Alcanzado	Programado	Alcanzado
100.00	100.00	100.00	100.00	100.00
100.00	100.00	100.00	100.00	100.00
100.00	100.00	100.00	100.00	100.00

EVALUACION DEL INDICADOR

SE RECOMIENDA SEGUIR TRABAJANDO EN EL MISMO SENTIDO EN LAS ACCIONES QUE ALIMENTAN EL INDICADOR. PARA MANTENER EL DESEMPEÑO EN UN NIVEL "ACEPTABLE" ORIENTADO A OBTENER LA MÁXIMA CALIFICACION EN LA EVALUACION DEL INDICADOR SE CUMPLIO SATISFACTORIAMENTE PARA ESTE TRIMESTRE

DEPENDENCIA GENERAL:

A00 Presidencia

DEPENDENCIA AUXILIAR:

100 Secretaría Particular



ELABORÓ

J.S. JUAN ANDRES JIMENEZ MARTINEZ

VO. BO.

LIC. LORENA MARGARITA ESTRADA VILCHIS



MUNICIPIO DE CUAUTTITLAN

PbRm-08b FICHA TECNICA DE SEGUIMIENTO DE INDICADORES 2023 DE GESTIÓN O ESTRATEGICO

TIPO DE FICHA: OSFEM

PILAR DE DESARROLLO / EJE TRANSVERSAL:

II Eje transversal II: Gobierno Moderno, Capaz y Responsable

TEMA DE DESARROLLO:

Comunicación y diálogo con la ciudadanía como elemento clave de gobernabilidad.

PROGRAMA PRESUPUESTARIO:

01030101 **Conducción de las políticas generales de gobierno**

PROYECTO PRESUPUESTARIO:

0103010101 Relaciones públicas

OBJETIVO DEL PROGRAMA PRESUPUESTARIO:

Incluir las acciones que favorezcan el desarrollo de un gobierno democrático que impulse la participación social y ofrezca servicio de calidad en el marco de legalidad y justicia, para elevar las condiciones de vida de la población.

DEPENDENCIA GENERAL:

A00 Presidencia

DEPENDENCIA AUXILIAR:

100 Secretaría Particular

NOMBRE DEL INDICADOR:

Porcentaje de propuestas ciudadanas incorporadas a las políticas públicas.
(Propuestas ciudadanas incorporadas a las políticas públicas municipales/Propuestas ciudadanas recibidas a las políticas públicas municipales)*100

FÓRMULA DEL CÁLCULO:

EL INDICADOR NOS PROPORCIONA EL PORCENTAJE ALCANZADO DE PROPUESTAS CIUDADANAS

INTERPRETACIÓN:

Eficiencia

DIMENSIÓN QUE ATIENDE:

EN EL AÑO 2022 SE RECIBIERON 50 PROPUESTAS CIUDADANAS

DESCRIPCIÓN DEL FACTOR DE COMPARACIÓN:

URBANA

AMBITO GEOGRAFICO:

178,847 HABITANTES

COBERTURA:

50 propuestas ciudadanas captadas

LINEA BASE

50 propuestas ciudadanas captadas

Numero: NA 1.3

TRIMESTRAL

COMPORTAMIENTO DE LAS VARIABLES DURANTE EL TRIMESTRE: Enero-Marzo

VARIABLE	UNIDAD DE MEDIDA	OPERACION	META ANUAL		AVANCE TRIMESTRAL		AVANCE ACUMULADO	
			Programado	Alcanzado	%	Alcanzado	%	Alcanzado
Propuestas ciudadanas incorporadas a las políticas públicas municipales	PROPUUESTAS	Sumable	50.00	0.00	0.00	0.00	0.00	0.00
Propuestas ciudadanas recibidas a las políticas públicas municipales	PROPUUESTAS	Sumable	50.00	0.00	0.00	0.00	0.00	0.00

COMPORTAMIENTO DEL INDICADOR

DESCRIPCION DE LA META ANUAL

LA INCORPORACION DE POLITICAS PUBLICAS SEGUN LA DEMANDA CIUDADANA

META ANUAL	TRIMESTRE: Enero-Marzo						
	AVANCE TRIMESTRAL		AVANCE ACUMULADO				
Programado	Alcanzado	EF%	SEMAFORO	Programado	Alcanzado	EF%	SEMAFORO
100.00	0.00	0.00	ACEPTABLE	0.00	0.00	0.00	ACCEPTABLE

DESCRIPCION DE RESULTADOS Y JUSTIFICACION EN CASO DE VARIACION SUPERIOR A ± 10 % RESPECTO A LO PROGRAMADO

ESTE INDICADOR SE PROGRAMA EN 0 PARA ESTE TRIMESTRE

EVALUACION DEL INDICADOR

SE RECOMIENDA SEGUIR TRABAJANDO EN EL MISMO SENTIDO EN LAS ACCIONES QUE ALIMENTAN EL INDICADOR, PARA MANTENER EL DESEMPEÑO EN UN NIVEL "ACEPTABLE" ORIENTADO A OBTENER LA MÁXIMA CALIFICACIÓN EN LA EVALUACIÓN.

DEPENDENCIA GENERAL:

A00 Presidencia

DEPENDENCIA AUXILIAR:

100 Secretaría Particular



ELABORÓ

L.S. JUAN ANDRES JIMENEZ MARTINEZ



VO. BO.

LIC. LORENA MARGARITA ESTRADA VILCHIS



MUNICIPIO DE CUAUTITLAN

PILAR DE DESARROLLO / EJE TRANSVERSAL:

II Eje transversal II: Gobierno Moderno, Capaz y Responsable

TEMA DE DESARROLLO:

Comunicación y dialogo con la ciudadanía como elemento clave de gobernabilidad.

PROGRAMA PRESUPUESTARIO:

01030101 **Conduccion de las politicas generales de gobierno**

PROYECTO PRESUPUESTARIO:

010301010101 Relaciones públicas

OBJETIVO DEL PROGRAMA PRESUPUESTARIO:

Incluye las acciones que favorezcan el desarrollo de un gobierno democrático que impulse la participación social y ofrezca servicio de calidad en el marco de legalidad y justicia, para elevar las condiciones de vida de la población.

DEPENDENCIA GENERAL:

A00 Presidencia

DEPENDENCIA AUXILIAR:

100 Secretaría Particular

TIPO DE FICHA: OSFEM

NOMBRE DEL INDICADOR:

ESTRUCTURA DEL INDICADOR

Porcentaje de reuniones institucionales realizadas con los COPACI's y autoridades auxiliares para desarrollar las politicas publicas municipales.

FÓRMULA DEL CÁLCULO:

(Reuniones institucionales con los COPACI's y autoridades auxiliares para desarrollar las politicas publicas programadas) *100

INTERPRETACIÓN:

EL INDICADOR NOS PROPORCIONA EL NUMERO DE REUNIONES REALIZADAS CON COPACIS Y AUTORIDADES AUXILIARES

DIMENSIÓN QUE ATIENDE:

Eficiencia

DESCRIPCIÓN DEL FACTOR DE COMPARACIÓN:

NO SE TIENEN DATOS ADMINISTRATIVOS DEL EJERCICIO 2022

AMBITO GEOGRAFICO:

URBANO

COBERTURA:

178.847 HABITANTES

LINEA BASE

NO APLICA

Numero: NA 2.1

FRECUENCIA DE MEDICIÓN:
Trimestral

COMPORTAMIENTO DE LAS VARIABLES DURANTE EL TRIMESTRE: Enero-Marzo

VARIABLE	UNIDAD DE MEDIDA	OPERACION	META ANUAL	AVANCE TRIMESTRAL			AVANCE ACUMULADO		
				Programado	%	Alcanzado	Programado	%	Alcanzado
Reuniones institucionales con los COPACI's y autoridades auxiliares para desarrollar las politicas publicas municipales realizadas	REUNIONES	No sumable	0.00	0.00	0.00	0.00	0.00	0.00	0.00
Reuniones institucionales con los COPACI's y autoridades auxiliares para desarrollar las politicas publicas municipales programadas	REUNIONES	No sumable	0.00	0.00	0.00	0.00	0.00	0.00	0.00

NO APLICA

COMPORTAMIENTO DEL INDICADOR

DESCRIPCION DE LA META ANUAL

META ANUAL	AVANCE TRIMESTRAL			AVANCE ACUMULADO		
	Programado	Alcanzado	EF%	Programado	Alcanzado	EF%
0.00	0.00	0.00	0.00	0.00	0.00	0.00
DESCRIPCION DE RESULTADOS Y JUSTIFICACION EN CASO DE VARIACION SUPERIOR A ± 10 % RESPECTO A LO PROGRAMADO						
ESTE INDICADOR NO APLICA PARA ESTE EJERCICIO FISCAL CORRIENTE						

TRIMESTRE: Enero-Marzo

EVALUACION DEL INDICADOR


SE RECOMIENDA SEGUIR TRABAJANDO EN EL MISMO SENTIDO EN LAS ACCIONES QUE ALIMENTAN EL INDICADOR, PARA MANTENER EL DESEMPEÑO EN UN NIVEL "ACEPTABLE" ORIENTADO A OBTENER LA MÁXIMA CALIFICACION EN LA EVAL

DEPENDENCIA GENERAL:

A00 Presidencia

DEPENDENCIA AUXILIAR:

100 Secretaría Particular



ELABORADO SECRETARÍA PARTICULAR

V.O. BO.

T.S. JUAN ANDRÉS JIMÉNEZ MARTÍNEZ

LIC. LORENA MARGARITA ESTRADA VILCHIS



MUNICIPIO DE CUAUITLAN

PILAR DE DESARROLLO / EJE TRANSVERSAL:

3 Pilar 3: Territorial

TIPO DE FICHA: OSFEM

TEMA DE DESARROLLO:

Ciudades y comunidades sostenibles

PROGRAMA PRESUPUESTARIO:

01030301 Conservación del patrimonio público

PROYECTO PRESUPUESTARIO:

0103030101 Conservación, restauración y difusión del patrimonio cultural

OBJETIVO DEL PROGRAMA PRESUPUESTARIO:

Incluye las acciones encaminadas a mantener y transmitir el conocimiento del patrimonio público tangible e intangible, como devenir de la identidad de los mexiquenses.

DEPENDENCIA GENERAL:

U00 TURISMO

DEPENDENCIA AUXILIAR:

150 Cultura

NOMBRE DEL INDICADOR:

Porcentaje de visitas guiadas al patrimonio cultural realizadas.

FÓRMULA DEL CÁLCULO:

(Visitas guiadas al patrimonio público cultural, artístico e histórico realizadas/Visitas guiadas al patrimonio público cultural programadas)*100

INTERPRETACIÓN:

CANTIDAD TOTAL DE VISITAS GUIADAS REGISTRADAS EN EL AÑO ACTUAL

DIMENSIÓN QUE ATIENDE:

Eficiencia

DESCRIPCIÓN DEL FACTOR DE COMPARACIÓN:

SEGÚN DATOS ADMINISTRATIVOS, SE REALIZARON 20 VISTAS GUIADAS DE MANERA PRESENCIAL AL PATRIMONIO PÚBLICO CULTURAL, ARTÍSTICO E HISTÓRICO DEL MUNICIPIO EN EL AÑO 2022

TRIMESTRAL

FRECUENCIA DE MEDICIÓN:

Trimestral

AMBITO GEOGRAFICO:

LOCALIDAD URBANA

COBERTURA:

178.847 HABITANTES

LÍNEA BASE

20 VISITAS GUIADAS DE MANERA PRESENCIAL

Numero: NC 2

COMPORTAMIENTO DE LAS VARIABLES DURANTE EL TRIMESTRE: Enero-Marzo

VARIABLE	UNIDAD DE MEDIDA	OPERACION	META ANUAL	AVANCE TRIMESTRAL			AVANCE ACUMULADO		
				Programado	%	Alcanzado	Programado	%	Alcanzado
Visitas guiadas al patrimonio público cultural, artístico e histórico realizadas	NO APLICA	Sumable	0.00	0.00	0.00	0.00	0.00	0.00	0.00
Visitas guiadas al patrimonio público cultural programadas	NO APLICA	Sumable	0.00	0.00	0.00	0.00	0.00	0.00	0.00

COMPORTAMIENTO DEL INDICADOR

DESCRIPCION DE LA META ANUAL

No se programa actividad para este indicador durante el ejercicio 2023

META ANUAL	TRIMESTRE: Enero-Marzo			AVANCE ACUMULADO		
	Programado	Alcanzado	EF%	Programado	Alcanzado	EF%
0.00*	0.00	0.00	0.00	0.00	0.00	0.00

DESCRIPCIÓN DE RESULTADOS Y JUSTIFICACIÓN EN CASO DE VARIACIÓN SUPERIOR A ± 10 %, RESPECTO A LO PROGRAMADO

EVALUACION DEL INDICADOR

SE RECOMIENDA SEGUIR TRABAJANDO EN EL MISMO SENTIDO EN LAS ACCIONES QUE ALIMENTAN EL INDICADOR, PARA MANTENER EL DESEMPEÑO EN UN NIVEL "ACEPTABLE" ORIENTADO A OBTENER LA MÁXIMA CALIFICACIÓN EN LA EVAL

DEPENDENCIA GENERAL:


U00 TURISMO

DEPENDENCIA AUXILIAR:

150 Cultura

ELABORÓ
C. LUIS MANUEL SÁNCHEZ MANCILLA

VO. BO.
LIC. LORENA MARGARITA ESTRADA VILCHIS



MUNICIPIO DE CUAUTITLAN

PbRm-08b FICHA TECNICA DE SEGUIMIENTO DE INDICADORES 2023 DE GESTIÓN O ESTRATEGICO

PILAR DE DESARROLLO / EJE TRANSVERSAL:

3 Pilar 3: Territorial

TIPO DE FICHA: OSFEM

TEMA DE DESARROLLO:

Ciudades y comunidades sostenibles

PROGRAMA PRESUPUESTARIO:

01030301 Conservación del patrimonio público

PROYECTO PRESUPUESTARIO:

010303010101 Conservación, restauración y difusión del patrimonio cultural

OBJETIVO DEL PROGRAMA PRESUPUESTARIO:
DEPENDENCIA GENERAL:
DEPENDENCIA AUXILIAR:

Incluye las acciones encaminadas a mantener y transmitir el conocimiento del patrimonio público tangible e intangible, como devenir de la identidad de los mexiquenses.
U00 TURISMO
150 Cultura

NOMBRE DEL INDICADOR:

ESTRUCTURA DEL INDICADOR

FÓRMULA DEL CÁLCULO:

Porcentaje de cumplimiento del programa de difusión de las actividades culturales, artísticas e históricas.

INTERPRETACIÓN:

CANTIDAD TOTAL DE ACTIVIDADES DEL PROGRAMA DE CONSERVACIÓN Y MANTENIMIENTO DEL ARCHIVO HISTORICO MUNICIPAL EN EL AÑO ACTUAL

DIMENSIÓN QUE ATIENDE:

Eficiencia

DESCRIPCIÓN DEL FACTOR DE COMPARACIÓN:

NO EXISTEN DATOS ADMINISTRATIVOS EN EL AÑO 2022

ÁMBITO GEOGRÁFICO:

LOCALIDAD URBANA

COBERTURA:

178.847 HABITANTES

LÍNEA BASE

NO APLICA

Numero: NA 2.1

COMPORTAMIENTO DE LAS VARIABLES DURANTE EL TRIMESTRE: Enero-Marzo

VARIABLE	UNIDAD DE MEDIDA	OPERACION	META ANUAL		AVANCE TRIMESTRAL		AVANCE ACUMULADO	
			Programado	%	Programado	%	Programado	%
Programa de difusión de actividades culturales, artísticas e históricas ejecutado	PROGRAMA	No sumable	0.00	0.00	0.00	0.00	0.00	0.00
Programa de difusión de actividades culturales programado	PROGRAMA	No sumable	0.00	0.00	0.00	0.00	0.00	0.00

NO APLICA
COMPORTAMIENTO DEL INDICADOR
DESCRIPCIÓN DE LA META ANUAL

META ANUAL	TRIMESTRE: Enero-Marzo				AVANCE ACUMULADO	
	Programado	Alcanzado	SEMAFORO	EF%	Alcanzado	SEMAFORO
0.00	0.00	0.00	0.00	0.00	0.00	ACCEPTABLE


DESCRIPCIÓN DE RESULTADOS Y JUSTIFICACIÓN EN CASO DE VARIACIÓN SUPERIOR A 10% RESPECTO A LO PROGRAMADO
ESTE INDICADOR NO APLICA PARA ESTE EJERCICIO FISCAL CORRIENTE

EVALUACION DEL INDICADOR

SE RECOMIENDA SEGUIR TRABAJANDO EN EL MISMO SENTIDO EN LAS ACCIONES QUE ALIMENTAN EL INDICADOR, PARA MANTENER EL DESEMPEÑO EN UN NIVEL "ACEPTABLE" ORIENTADO A OBTENER LA MÁXIMA CALIFICACIÓN EN LA EVALUACIÓN DEL INDICADOR.

DEPENDENCIA GENERAL:
DEPENDENCIA AUXILIAR:

U00 TURISMO
150 Cultura



C. LUIS MANUEL SÁNCHEZ MANCILLA

LIC. LÓRENA MARGARITA ESTRADA VILCHIS



MUNICIPIO DE CUAUTITLAN

PILAR DE DESARROLLO / EJE TRANSVERSAL:

TEMA DE DESARROLLO:

PROGRAMA PRESUPUESTARIO:

PROYECTO PRESUPUESTARIO:

OBJETIVO DEL PROGRAMA PRESUPUESTARIO:

DEPENDENCIA GENERAL:

DEPENDENCIA AUXILIAR:

II Eje transversal II: Gobierno Moderno, Capaz y Responsable

Eficiencia y eficacia en el sector público

01030401 Desarrollo de la función pública y ética en el servicio público

0103040101 Fiscalización, control y evaluación interna de la gestión pública

Considera las acciones orientadas a la mejora en la prestación de los servicios que recibe la población de manera clara, honesta, pronta y expedita, promoviendo que los servidores públicos realicen su función con calidad, y cuenten con las competencias y conducta ética necesarias en el servicio público, conforme a los principios que rigen la actuación del servidor público.

K00 CONTRALORIA

134 Auditoría Financiera, 135 Auditoría de Obra, 136 Auditoría Administrativa

TIPO DE FICHA: OSFEM

ESTRUCTURA DEL INDICADOR

Porcentaje de reportes de auditorías integrados al expediente.

Número de reportes de auditorías integrados al expediente/Total reportes de auditorías integrados al expediente (programados) *100

EN EL INDICADOR PROPORCIONA EL PORCENTAJE DEL NUMERO DE REPORTES DE AUDITORIAS INTEGRADAS AL EXPEDIENTE REALIZADAS ENTRE TOTAL REPORTES DE AUDITORIAS INTEGRADAS AL EXPEDIENTE

PROGRAMADOS

Eficiencia

NO SE REALIZARON AUDITORIAS EN 2022

DIMENSIÓN QUE ATIENDE:

DESCRIPCIÓN DEL FACTOR

DE COMPARACIÓN:

AMBITO GEOGRAFICO:

COBERTURA:

LINEA BASE

LOCALIDAD URBANA

178.847 HABITANTES

FRECUENCIA DE MEDICIÓN: Trimestral

Numero: NA 1.1

COMPORTAMIENTO DE LAS VARIABLES DURANTE EL TRIMESTRE: Enero-Marzo

VARIABLE	UNIDAD DE MEDIDA	OPERACION	META ANUAL	AVANCE TRIMESTRAL		AVANCE ACUMULADO	
				Programado	% Alcanzado	Programado	% Alcanzado
Número de reportes de auditorías integrados al expediente	AUDITORIA	Sumable	1.00	0.00	0.00	0.00	0.00
Total reportes de auditorías integrados al expediente programados	AUDITORIA	Sumable	1.00	0.00	0.00	0.00	0.00

COMPORTAMIENTO DEL INDICADOR

DESCRIPCION DE LA META ANUAL

METAANUAL	TRIMESTRE: Enero-Marzo				AVANCE ACUMULADO	
	Programado	Alcanzado	SEMAFORO	Programado	Alcanzado	SEMAFORO
100.00	0.00	0.00	0.00	0.00	0.00	ACCEPTABLE

DESCRIPCION DE RESULTADOS Y JUSTIFICACION EN CASO DE VARIACION SUPERIOR A 10% RESPECTO A LO PROGRAMADO ESTE INDICADOR SE CUMPLIO SATISFACTORIAMENTE YA QUE SE PROGRAMO EN 0 PARA ESTE TRIMESTRE

EVALUACION DEL INDICADOR

SE RECOMIENDA SEGUIR TRABAJANDO EN EL MISMO SENTIDO EN LAS ACCIONES QUE ALIMENTAN EL INDICADOR, PARA MANTENER EL DESEMPEÑO EN UN NIVEL "ACCEPTABLE" ORIENTADO A OBTENER LA MÁXIMA CALIFICACIÓN EN LA EVAL

DEPENDENCIA GENERAL: K00 CONTRALORIA

DEPENDENCIA AUXILIAR: 134 Auditoría Financiera, 135 Auditoría de Obra, 136 Auditoría Administrativa



ELABORÓ

DR. JOSÉ GUADALUPE SIXTOS BETANCOURT



VO. BO.

LIC. LORENA MARGARITA ESTRADA VILCHIS



MUNICIPIO DE CUAUTITLAN

PbRm-08b FICHA TECNICA DE SEGUIMIENTO DE INDICADORES 2023 DE GESTIÓN O ESTRATEGICO

TIPO DE FICHA: OSFEM

PILAR DE DESARROLLO / EJE TRANSVERSAL: II Eje transversal II: Gobierno Moderno, Capaz y Responsable

TEMA DE DESARROLLO: Eficiencia y eficacia en el sector público

PROGRAMA PRESUPUESTARIO: 01030401 Desarrollo de la función pública y ética en el servicio público

PROYECTO PRESUPUESTARIO: 010304010101 FISCALIZACIÓN, CONTROL Y EVALUACIÓN INTERNA DE LA GESTIÓN PÚBLICA

OBJETIVO DEL PROGRAMA PRESUPUESTARIO: Considera las acciones orientadas a la mejora en la prestación de los servicios que recibe la población de manera clara, honesta, pronta y expedita, promoviendo que los servidores públicos realicen su función con calidad, y cuenten con las competencias y conducta ética necesarias en el servicio público, conforme a los principios que rigen la actuación del servidor público.

DEPENDENCIA GENERAL: K00 CONTRALORIA

DEPENDENCIA AUXILIAR: 134 Auditoría Financiera, 135 Auditoría de Obra, 136 Auditoría Administrativa

NOMBRE DEL INDICADOR: Porcentaje de servidores públicos asistentes a las capacitaciones.

FÓRMULA DEL CÁLCULO: (Número de servidores públicos asistentes a capacitaciones/Total de servidores públicos) *100

INTERPRETACIÓN: NO APLICA

DIMENSIÓN QUE ATIENDE: Eficiencia

DESCRIPCIÓN DEL FACTOR DE COMPARACIÓN: NO APLICA

AMBITO GEOGRAFICO: LOCALIDAD URBANA

COBERTURA: 178,847 HABITANTES

LINEA BASE: NO APLICA

Numero: NA 2.2

FRECUENCIA DE MEDICIÓN: Trimestral

ESTRUCTURA DEL INDICADOR

COMPORTAMIENTO DE LAS VARIABLES DURANTE EL TRIMESTRE: Enero-Marzo

VARIABLE	UNIDAD DE MEDIDA	OPERACION	META ANUAL	AVANCE TRIMESTRAL		AVANCE ACUMULADO	
				Programado	%	Programado	%
Número de servidores públicos asistentes a capacitaciones	LISTA ASISTENCIA	No sumable	0.00	0.00	0.00	0.00	0.00
Total de servidores públicos	LISTA ASISTENCIA	No sumable	0.00	0.00	0.00	0.00	0.00

COMPORTAMIENTO DEL INDICADOR
DESCRIPCION DE LA META ANUAL

META ANUAL	TRIMESTRE: Enero-Marzo			
	AVANCE TRIMESTRAL		AVANCE ACUMULADO	
0.00	Programado	Alcanzado	SEMAFORO	SEMAFORO
0.00	0.00	0.00	ACEPTABLE	ACEPTABLE

DESCRIPCION DE RESULTADOS Y JUSTIFICACION EN CASO DE VARIACION SUPERIOR A +/- 10 % RESPECTO A LO PROGRAMADO
ESTE INDICADOR NO APLICA PARA ESTE EJERCICIO FISCAL CORRIENTE

EVALUACION DEL INDICADOR

SE RECOMIENDA SEGUIR TRABAJANDO EN EL MISMO SENTIDO EN LAS ACCIONES QUE ALIMENTAN EL INDICADOR, PARA MANTENER EL DESEMPEÑO EN UN NIVEL "ACEPTABLE". ORIENTADO A OBTENER LA MÁXIMA CALIFICACIÓN EN LA EVAL.


DEPENDENCIA GENERAL: K00 CONTRALORIA

DEPENDENCIA AUXILIAR: 134 Auditoría Financiera, 135 Auditoría de Obra, 136 Auditoría Administrativa



ELABORÓ

DR. JOSÉ GUADALUPE SIXTOS BETANCOURT



LIC. LORENA MARGARITA ESTRADA VILCHIS



MUNICIPIO DE CUAUTITLAN

PbRm-08b FICHA TECNICA DE SEGUIMIENTO DE INDICADORES 2023 DE GESTIÓN O ESTRATEGICO

TIPO DE FICHA: OSFEM

PILAR DE DESARROLLO / EJE TRANSVERSAL: II Eje transversal II: Gobierno Moderno, Capaz y Responsable

TEMA DE DESARROLLO: Eficiencia y eficacia en el sector público

PROGRAMA PRESUPUESTARIO: 01030401 Desarrollo de la función pública y ética en el servicio público

PROYECTO PRESUPUESTARIO: 0103040101 Fiscalización, control y evaluación interna de la gestión pública

OBJETIVO DEL PROGRAMA PRESUPUESTARIO: Considera las acciones orientadas a la mejora en la prestación de los servicios que recibe la población de manera clara, honesta, pronta y expedita, promoviendo que los servidores públicos realicen su función con calidad, y cuenten con las competencias y conducta ética necesarias en el servicio público, conforme a los principios que rigen la actuación del servidor público.

DEPENDENCIA GENERAL: K00 CONTRALORIA

DEPENDENCIA AUXILIAR: 134 Auditoría Financiera, 135 Auditoría de Obra, 136 Auditoría Administrativa

ESTRUCTURA DEL INDICADOR

NOMBRE DEL INDICADOR: Porcentaje de carteles informativos.

FÓRMULA DEL CÁLCULO: (Carteles informativos elaborados/Carteles informativos requeridos) *100

INTERPRETACIÓN: EL INDICADOR PROPORCIONA EL PORCENTAJE DE LOS CARTELES INFORMATIVOS ELABORADOS ENTRE EL TOTAL DE LOS CARTELES INFORMATIVOS REQUERIDOS

DIMENSIÓN QUE ATIENDE: Eficiencia

DESCRIPCIÓN DEL FACTOR DE COMPARACIÓN: 4 CARTELES INTEGRADOS POR EL OSFEM EN 2022

AMBITO GEOGRAFICO: LOCALIDAD URBANA

COBERTURA: 178.847 HABITANTES

LÍNEA BASE

Numero: NA 3.1

FRECUENCIA DE MEDICIÓN: Trimestral

COMPORTAMIENTO DE LAS VARIABLES DURANTE EL TRIMESTRE: Enero-Marzo

VARIABLE	UNIDAD DE MEDIDA	OPERACION	META ANUAL	AVANCE TRIMESTRAL		AVANCE ACUMULADO	
				Programado	% Alcanzado	Programado	% Alcanzado
Carteles informativos elaborados	CARTEL	Sumable	2.00	0.00	0.00	0.00	0.00
Carteles informativos requeridos	CARTEL	Sumable	2.00	0.00	0.00	0.00	0.00

COMPORTAMIENTO DEL INDICADOR

DESCRIPCIÓN DE LA META ANUAL

META ANUAL	TRIMESTRE: Enero-Marzo						
	AVANCE TRIMESTRAL		AVANCE ACUMULADO				
Programado	Alcanzado	EF%	SEMAFORO	Programado	Alcanzado	EF%	SEMAFORO
100.00	0.00	0.00	ACEPTABLE	0.00	0.00	0.00	ACEPTABLE

DESCRIPCIÓN DE RESULTADOS Y JUSTIFICACIÓN EN CASO DE VARIACIÓN SUPERIOR A 10% RESPECTO A LO PROGRAMADO ESTE INDICADOR SE CUMPLIÓ SATISFACTORIAMENTE YA QUE SE PROGRAMÓ EN 0 PARA ESTE TRIMESTRE

EVALUACION DEL INDICADOR

SE RECOMIENDA SEGUIR TRABAJANDO EN EL MISMO SENTIDO EN LAS ACCIONES QUE ALIMENTAN EL INDICADOR, PARA MANTENER EL DESEMPEÑO EN UN NIVEL "ACEPTABLE". ORIENTADO A OBTENER LA MÁXIMA CALIFICACIÓN EN LA EVAL

DEPENDENCIA GENERAL: K00 CONTRALORIA

DEPENDENCIA AUXILIAR: 134 Auditoría Financiera, 135 Auditoría de Obra, 136 Auditoría Administrativa



ORGANO INTERNO DE CONTROL DR. JOSÉ GUADALUPE SIXTOS BETANCOURT

ELABORÓ

VO. BO. EIC. LORENA MARGARITA ESTRADA VILCHIS



MUNICIPIO DE CUAUTITLAN

PILAR DE DESARROLLO / EJE TRANSVERSAL:
TEMA DE DESARROLLO:
PROGRAMA PRESUPUESTARIO:
PROYECTO PRESUPUESTARIO:

PbRm-08b FICHA TECNICA DE SEGUIMIENTO DE INDICADORES 2023 DE GESTION O ESTRATEGICO

II Eje transversal II: Gobierno Moderno, Capaz y Responsable
Sistema Anticorrupción del Estado de México y Municipios
01030402 Sistema Anticorrupción del Estado de México y Municipios

TIPO DE FICHA: OSFEM

OBJETIVO DEL PROGRAMA PRESUPUESTARIO:
DEPENDENCIA GENERAL:
DEPENDENCIA AUXILIAR:

010304020201 Responsabilidades administrativas
010304020204 Investigación de fallas administrativas
Conjunto de acciones orientadas a establecer las bases de coordinación entre el Estado y los Municipios para el funcionamiento de los Sistemas Anticorrupción, de conformidad con lo dispuesto en la Constitución Política de los Estados Unidos Mexicanos, la Constitución Política del Estado Libre y Soberano de México y la Ley General del Sistema Nacional Anticorrupción y la Ley del Sistema Anticorrumpc

138 Responsabilidad y Situación Patrimonial, 161 Unidad Substanciadora y Resolutora, 162 Unidad Investigadora

NOMBRE DEL INDICADOR:

FÓRMULA DEL CÁLCULO:

INTERPRETACIÓN:

DIMENSIÓN QUE ATIENDE:

DESCRIPCIÓN DEL FACTOR DE COMPARACIÓN:

ÁMBITO GEOGRÁFICO:

COBERTURA:

LÍNEA BASE

Porcentaje de cumplimiento de acciones de vinculación interinstitucional en materia de anticorrupción.
(Número de acciones de vinculación de institucional en materia de anticorrupción realizadas/Total de acciones de vinculación de institucional programadas) *100

NO APLICA

EFICIENCIA

NO APLICA

LOCALIDAD URBANA

178,847 HABITANTES

NO APLICA

FRECUENCIA DE MEDICIÓN: Trimestral

Numero: NC 1

COMPORTAMIENTO DE LAS VARIABLES DURANTE EL TRIMESTRE: Enero-Marzo

Table with columns: VARIABLE, UNIDAD DE MEDIDA, OPERACION, META ANUAL, AVANCE TRIMESTRAL (Programado, Alcancado, %), AVANCE ACUMULADO (Programado, Alcancado, %).

NO APLICA
COMPORTAMIENTO DEL INDICADOR
DESCRIPCIÓN DE LA META ANUAL

Table showing quarterly progress: TRIMESTRE: Enero-Marzo, AVANCE TRIMESTRAL (Alcancado, EF%, SEMAFORO), AVANCE ACUMULADO (Alcancado, EF%, SEMAFORO).

SE RECOMIENDA SEGUIR TRABAJANDO EN EL MISMO SENTIDO EN LAS ACCIONES QUE ALIMENTAN EL INDICADOR, PARA MANTENER EL DESEMPEÑO EN UN NIVEL "ACEPTABLE". ORIENTADO A OBTENER LA MÁXIMA CALIFICACIÓN EN LA EVALUACIÓN DEL INDICADOR

DEPENDENCIA GENERAL: K00 CONTRALORIA
DEPENDENCIA AUXILIAR: 138 Responsabilidad y Situación Patrimonial, 161 Unidad Substanciadora y Resolutora, 162 Unidad Investigadora



DR. JOSÉ GUADALUPE SIXTOS BETANCOURT



MUNICIPIO DE CUAUTITLAN

PILAR DE DESARROLLO / EJE TRANSVERSAL:
 Il Eje transversal II: Gobierno Moderno, Capaz y Responsable
TEMA DE DESARROLLO:
 Sistema Anticorrupción del Estado de México y Municipios
PROGRAMA PRESUPUESTARIO:
 01030402 Sistema Anticorrupción del Estado de México y Municipios
PROYECTO PRESUPUESTARIO:
 010304020201 Responsabilidades administrativas
 010304020204 Investigación de fallas administrativas

PbRm-08b FICHA TECNICA DE SEGUIMIENTO DE INDICADORES 2023 DE GESTIÓN O ESTRATEGICO

TIPO DE FICHA: OSFEM

OBJETIVO DEL PROGRAMA PRESUPUESTARIO:
 Conjunto de acciones orientadas a establecer las bases de coordinación entre el Estado y los Municipios para el funcionamiento de los Sistemas Anticorrupción, de conformidad con lo dispuesto en la Constitución Política de los Estados Unidos Mexicanos, la Constitución Política del Estado Libre y Soberano de México y la Ley General del Sistema Nacional Anticorrupción y la Ley del Sistema Anticorrupción K00 CONTRALORIA
DEPENDENCIA GENERAL:
 138 Responsabilidad y Situación Patrimonial, 161 Unidad Substanciadora y Resolutora, 162 Unidad Investigadora
DEPENDENCIA AUXILIAR:
 ESTRUCTURA DEL INDICADOR

010304020202 Declaración de situación patrimonial, de interés y constancia de la declaración fiscal de

NOMBRE DEL INDICADOR:
 Porcentaje de atención de insumos técnicos requeridos por el Comité Coordinador del Sistema Municipal Anticorrupción.
FORMULA DEL CÁLCULO:
 $\frac{\text{Número de insumos técnicos requeridos por el Comité Coordinador del Sistema Municipal Anticorrupción}}{100} \times 100$
INTERPRETACIÓN:
 NO APLICA
DIMENSIÓN QUE ATIENDE:
 Eficiencia
DESCRIPCIÓN DEL FACTOR DE COMPARACIÓN:
 NO APLICA
AMBITO GEOGRAFICO:
 LOCALIDAD URBANA
COBERTURA:
 178.847 HABITANTES
LINEA BASE:
 NO APLICA

FRECUENCIA DE MEDICIÓN: Trimestral

Número: NC 5

COMPORTAMIENTO DE LAS VARIABLES DURANTE EL TRIMESTRE: Enero-Marzo

VARIABLE	UNIDAD DE MEDIDA	OPERACION	META ANUAL	AVANCE TRIMESTRAL		AVANCE ACUMULADO	
				Programado	%	Programado	%
Número de insumos técnicos requeridos por el Comité Coordinador del Sistema Municipal Anticorrupción atendidos	INSUMOS	No sumable	0.00	0.00	0.00	0.00	0.00
Total de insumos técnicos requeridos por el Comité Coordinador del Sistema Municipal Anticorrupción	INSUMOS	No sumable	0.00	0.00	0.00	0.00	0.00

COMPORTAMIENTO DEL INDICADOR
 DESCRIPCION DE LA META ANUAL

META ANUAL	TRIMESTRE: Enero-Marzo			
	AVANCE TRIMESTRAL		AVANCE ACUMULADO	
0.00	Programado	Alcanzado	EF%	SEMAFORO
	0.00	0.00	0.00	0.00
	0.00	0.00	0.00	0.00

DESCRIPCION DE RESULTADOS Y JUSTIFICACION EN CASO DE VARIACION SUPERIOR A ±10% RESPECTO A LO PROGRAMADO
 ESTE INDICADOR NO APLICA PARA ESTE EJERCICIO FISCAL CONTABLE

EVALUACION DEL INDICADOR
 LIC. LORENA MARGARITA ESTRADA VILCHIS
 UNIDAD DE PROGRAMACION Y EVALUACION

DEPENDENCIA GENERAL: K00 CONTRALORIA
 DEPENDENCIA AUXILIAR: 138 Responsabilidad y Situación Patrimonial, 161 Unidad Substanciadora y Resolutora, 162 Unidad Investigadora

ELABORÓ
 DR. JOSÉ GUADALUPE SIXTOS BETANCOURT
 CASANO INTERNO DE CONTROL
 1930 con Hebeles y av. Vanguardias 2022-2024

VO. BO.
 LIC. LORENA MARGARITA ESTRADA VILCHIS
 UNIDAD DE PROGRAMACION Y EVALUACION



MUNICIPIO DE CUAUHTILAN

PbRm-08b FICHA TECNICA DE SEGUIMIENTO DE INDICADORES 2023 DE GESTIÓN O ESTRATEGICO

PILAR DE DESARROLLO / EJE TRANSVERSAL:

II Eje transversal II. Gobierno Moderno, Capaz y Responsable

TEMA DE DESARROLLO:

Sistema Anticorrupción del Estado de México y Municipios

PROGRAMA PRESUPUESTARIO:

01030402 Sistema Anticorrupción del Estado de México y Municipios

PROYECTO PRESUPUESTARIO:

010304020201 Responsabilidades administrativas

010304020204 Investigación de faltas administrativas

OBJETIVO DEL PROGRAMA PRESUPUESTARIO:

Conjunto de acciones orientadas a establecer las bases de coordinación entre el Estado y los Municipios para el funcionamiento de los Sistemas Anticorrupción, de conformidad con lo dispuesto en la Constitución Política de los Estados Unidos Mexicanos, la Constitución Política del Estado Libre y Soberano de México y la Ley General del Sistema Nacional Anticorrupción y la Ley del Sistema Anticorrupción

DEPENDENCIA GENERAL:

K00 CONTRALORIA

DEPENDENCIA AUXILIAR:

138 Responsabilidad y Situación Patrimonial, 161 Unidad Substanciadora y Resolutiva, 162 Unidad Investigadora

NOMBRE DEL INDICADOR:

ESTRUCTURA DEL INDICADOR

FÓRMULA DEL CÁLCULO:

Porcentaje de convenios, acuerdos o demás acciones consensuales en materia de anticorrupción firmados.
(Número de convenios, acuerdos o demás acciones consensuales en materia de anticorrupción realizadas/Total de convenios, acuerdos o demás acciones consensuales en materia de anticorrupción programadas) *100

INTERPRETACIÓN:

CONVENIO, ACUERDOS PROGRAMADOS PARA EL SISTEMA ANTICORRUPCIÓN

DIMENSIÓN QUE ATIENDE:

Eficiencia

DESCRIPCIÓN DEL FACTOR DE COMPARACIÓN:

NO HUBO CONVENIOS EN EL EJERCICIO FISCAL 2023

ÁMBITO GEOGRÁFICO:

LOCALIDAD URBANA

COBERTURA:

178,847 HABITANTES

LÍNEA BASE

1 CONVENIO

Número: NA 1.1

FRECUENCIA DE MEDICIÓN: Trimestral

TIPO DE FICHA: OSFEM

010304020202 Declaración de situación patrimonial, de interés y constancia de la declaración fiscal de

COMPORTAMIENTO DE LAS VARIABLES DURANTE EL TRIMESTRE: Enero-Marzo

VARIABLE	UNIDAD DE MEDIDA	OPERACION	META ANUAL		AVANCE TRIMESTRAL		AVANCE ACUMULADO	
			Programado	%	Programado	%	Programado	%
Número de convenios, acuerdos o demás acciones consensuales en materia de anticorrupción realizadas	CONVENIOS	Sumable	1.00	0.00	0.00	0.00	0.00	0.00
Total de convenios, acuerdos o demás acciones consensuales en materia de anticorrupción programadas	CONVENIOS	Sumable	1.00	0.00	0.00	0.00	0.00	0.00

COMPORTAMIENTO DEL INDICADOR DESCRIPCIÓN DE LA META ANUAL

Este indicador tiene como fin medir el número de convenios que realiza el Sistema Municipal Anticorrupción

META ANUAL	TRIMESTRE: Enero-Marzo			
	AVANCE TRIMESTRAL		AVANCE ACUMULADO	
Programado	Alcanzado	EF%	SEMAFORO	SEMAFORO
100.00	0.00	0.00	ACEPTABLE	ACEPTABLE

DESCRIPCIÓN DE RESULTADOS Y JUSTIFICACIÓN EN CASO DE VARIACIÓN SUPERIOR A ±10 % RESPECTO A LO PROGRAMADO ESTE INDICADOR SE CUMPLIÓ SATISFACTORIAMENTE YA QUE SE PROGRAMÓ EN 0 PARA ESTE TRIMESTRE

EVALUACIÓN DEL INDICADOR

SE RECOMIENDA SEGUIR TRABAJANDO EN EL MISMO SENTIDO EN LAS ACCIONES QUE ALIMENTAN EL INDICADOR, PARA MANTENER EL DESEMPEÑO EN UN NIVEL "ACEPTABLE" ORIENTADO A OBTENER LA MÁXIMA CALIFICACIÓN EN LA EVALUACIÓN DEL INDICADOR

DEPENDENCIA GENERAL: K00 CONTRALORIA

DEPENDENCIA AUXILIAR: 138 Responsabilidad y Situación Patrimonial, 161 Unidad Substanciadora y Resolutiva, 162 Unidad Investigadora



ELABORÓ

DR. JOSÉ GUADALUPE SIXTOS BETANCOURT



VO. BO.

DR. LORENA MARGARITA ESTRADA VILCHIS



MUNICIPIO DE CUAUTITLAN

PILAR DE DESARROLLO / EJE TRANSVERSAL:

PROGRAMA PRESUPUESTARIO:

PROYECTO PRESUPUESTARIO:

II Eje transversal II: Gobierno Moderno, Capaz y Responsable

Sistema Anticorrupción del Estado de México y Municipios

01030402 Sistema Anticorrupción del Estado de México y Municipios

010304020201 Responsabilidades administrativas

010304020204 Investigación de fallas administrativas

OBJETIVO DEL PROGRAMA PRESUPUESTARIO:

Conjunto de acciones orientadas a establecer las bases de coordinación entre el Estado y los Municipios para el funcionamiento de los Sistemas Anticorrupción, de conformidad con lo dispuesto en la Constitución Política de los Estados Unidos Mexicanos, la Constitución Política del Estado Libre y Soberano de México y la Ley General del Sistema Nacional Anticorrupción y la Ley del Sistema Anticorrupción

DEPENDENCIA GENERAL:

K00 CONTRALORIA

DEPENDENCIA AUXILIAR:

138 Responsabilidad y Situación Patrimonial, 161 Unidad Substanciadora y Resolutora, 162 Unidad Investigadora

NOMBRE DEL INDICADOR:

Porcentaje de cumplimiento en la elaboración del programa anual de auditorías

FÓRMULA DEL CALCULO:

(Programa anual de auditorías realizado/Programa anual de auditorías programado) *100

INTERPRETACIÓN:

PROGRAMA ANUAL DE AUDITORIAS PROGRAMADO

DIMENSIÓN QUE ATIENDE:

Eficiencia

DESCRIPCIÓN DEL FACTOR DE COMPARACIÓN:

Se realiza un programa anual de auditorías en el año 2022

ÁMBITO GEOGRÁFICO:

LOCALIDAD URBANA

COBERTURA:

178,847 HABITANTES

LÍNEA BASE:

1 Programa anual de auditorías para el ejercicio fiscal 2023

Numero: NA 3.1

PbRm-08b FICHA TECNICA DE SEGUIMIENTO DE INDICADORES 2023 DE GESTIÓN O ESTRATEGICO

TIPO DE FICHA: OSFEM

010304020202

Declaración de situación patrimonial; de interés y constancia de la declaración fiscal de

ESTRUCTURA DEL INDICADOR

FRECUENCIA DE MEDICIÓN: Trimestral

COMPORTAMIENTO DE LAS VARIABLES DURANTE EL TRIMESTRE: Enero-Marzo

VARIABLE	UNIDAD DE MEDIDA	OPERACION	META ANUAL		AVANCE TRIMESTRAL		AVANCE ACUMULADO	
			INFORME	INFORME	Programado	%	Programado	%
Programa anual de auditorías realizado		Sumable	1.00		0.00	0.00	0.00	0.00
Programa anual de auditorías programado		Sumable	1.00		0.00	0.00	0.00	0.00

COMPORTAMIENTO DEL INDICADOR

DESCRIPCIÓN DE LA META ANUAL

META ANUAL	AVANCE TRIMESTRAL		AVANCE ACUMULADO	
	Programado	Alcanzado	Programado	Alcanzado
100.00	0.00	0.00	0.00	0.00

DESCRIPCIÓN DE RESULTADOS Y JUSTIFICACIÓN EN CASO DE VARIACIÓN SUPERIOR A ± 10 %, RESPECTO A LO PROGRAMADO ESTE INDICADOR SE CUMPLIO SATISFACTORIAMENTE YA QUE SE PROGRAMO EN 0 PARA ESTE TRIMESTRE

TRIMESTRE: Enero-Marzo

SE RECOMIENDA SEGUIR TRABAJANDO EN EL MISMO SENTIDO EN LAS ACCIONES QUE ALIMENTAN EL INDICADOR, PARA MANTENER EL DESEMPEÑO EN UN NIVEL "ACEPTABLE" ORIENTADO A OBTENER LA MÁXIMA CALIFICACIÓN EN LA EVALUACIÓN DEL INDICADOR

DEPENDENCIA GENERAL: K00 CONTRALORIA

DEPENDENCIA AUXILIAR: 138 Responsabilidad y Situación Patrimonial, 161 Unidad Substanciadora y Resolutora, 162 Unidad Investigadora



VO. BO.

ELABORÓ

DR. JOSÉ GUADALUPE SIXTOS BETANCOURT

ELABORÓ

LIC. LORENA MARGARITA ESTRADA VILCHIS



MUNICIPIO DE CUAUTITLAN

PILAR DE DESARROLLO / EJE TRANSVERSAL:

II Eje transversal II: Gobierno Moderno, Capaz y Responsable

TEMA DE DESARROLLO:

Sistema Anticorrupción del Estado de México y Municipios

PROGRAMA PRESUPUESTARIO:

01030402 Sistema Anticorrupción del Estado de México y Municipios

PROYECTO PRESUPUESTARIO:

010304020201 Responsabilidades administrativas

010304020204 Investigación de fallas administrativas

OBJETIVO DEL PROGRAMA PRESUPUESTARIO:

Conjunto de acciones orientadas a establecer las bases de coordinación entre el Estado y los Municipios para el funcionamiento de los Sistemas Anticorrupción, de conformidad con lo dispuesto en la Constitución Política de los Estados Unidos Mexicanos, la Constitución Política del Estado Libre y Soberano de México y la Ley General del Sistema Nacional Anticorrupción y la Ley del Sistema Anticorrupc

DEPENDENCIA GENERAL:

138 Responsabilidad y Situación Patrimonial, 161 Unidad Substanciadora y Resolutora, 162 Unidad Investigadora

DEPENDENCIA AUXILIAR:

K00 CONTRALORIA

NOMBRE DEL INDICADOR:

Promedio de servidores públicos asistentes a los eventos de concientización.

FÓRMULA DEL CÁLCULO:

(Servidores públicos que asisten a los eventos/Total de eventos de concientización)

INTERPRETACIÓN:

NO APLICA

DIMENSIÓN QUE ATIENDE:

Eficiencia

DIMENSIÓN QUE ATIENDE:

NO APLICA

DE COMPARACIÓN:

LOCALIDAD URBANA

178,847 HABITANTES

COBERTURA:

NO APLICA

Número: NA 4.1

FRECUENCIA DE MEDICIÓN: Trimestral

PbRm-08b FICHA TECNICA DE SEGUIMIENTO DE INDICADORES 2023 DE GESTIÓN O ESTRATEGICO

TIPO DE FICHA: OSFEM

010304020202 Declaración de situación patrimonial, de interés y constancia de la declaración fiscal de

COMPORTAMIENTO DE LAS VARIABLES DURANTE EL TRIMESTRE: Enero-Marzo

VARIABLE	UNIDAD DE MEDIDA	OPERACION	META ANUAL	AVANCE TRIMESTRAL		AVANCE ACUMULADO	
				Programado	%	Programado	%
Servidores públicos que asisten a los eventos	LISTA/ASISTENCIA	No sumable	0.00	0.00	0.00	0.00	0.00
Total de eventos de concientización	LISTA/ASISTENCIA	No sumable	0.00	0.00	0.00	0.00	0.00

COMPORTAMIENTO DEL INDICADOR

NO SE TIENEN PROGRAMADAS ACCIONES DE CAPACITACION, DEBIDO A QUE LAS CAPACITACIONES LAS REALIZA EL SISTEMA ANTICORRUPCION DEL ESTADO DE MEXICO.

META ANUAL	AVANCE TRIMESTRAL		AVANCE ACUMULADO		SEMAFORO
	Programado	Alcanzado	Programado	Alcanzado	
0.00	0.00	0.00	0.00	0.00	ACEPTABLE

DESCRIPCIÓN DE RESULTADOS Y JUSTIFICACIÓN EN CASO DE VARIACIÓN SUPERIOR A ±10% RESPECTO A LO PROGRAMADO
ESTE INDICADOR NO APLICA PARA ESTE EJERCICIO FISCAL CONTABLE

EVALUACION DEL INDICADOR

SE RECOMIENDA SEGUIR TRABAJANDO EN EL MISMO SENTIDO EN LAS ACCIONES QUE ALIMENTAN EL INDICADOR, PARA MANTENER EL DESEMPEÑO EN UN NIVEL "ACEPTABLE" ORIENTADO A OBTENER LA MÁXIMA CALIFICACION EN LA EVAL

DEPENDENCIA GENERAL:

K00 CONTRALORIA

DEPENDENCIA AUXILIAR: 138 Responsabilidad y Situación Patrimonial, 161 Unidad Substanciadora y Resolutora, 162 Unidad Investigadora



ELABORÓ

DR. JOSÉ GUADALUPE SIXTOS BETANCOURT



LIC. BO.

LIC. MORENA MARGARITA ESTRADA VILCHIS



MUNICIPIO DE CUAUTITLAN

PILAR DE DESARROLLO / EJE TRANSVERSAL:

TEMA DE DESARROLLO:

PROGRAMA PRESUPUESTARIO:

PROYECTO PRESUPUESTARIO:

OBJETIVO DEL PROGRAMA PRESUPUESTARIO:

DEPENDENCIA GENERAL:

DEPENDENCIA AUXILIAR:

II Eje transversal II: Gobierno Moderno, Capaz y Responsable

Sistema Anticorrupción del Estado de México y Municipios

010304020201 Sistema Anticorrupción del Estado de México y Municipios

010304020202 Responsabilidades administrativas

010304020204 Investigación de fallas administrativas

Conjunto de acciones orientadas a establecer las bases de coordinación entre el Estado y los Municipios para el funcionamiento de los Sistemas Anticorrupción, de conformidad con lo dispuesto en la Constitución Política de los Estados Unidos Mexicanos, la Constitución Política del Estado Libre y Soberano de México y la Ley General del Sistema Nacional Anticorrupción y la Ley del Sistema Anticorrupción

K00 CONTRALORIA

138 Responsabilidad y Situación Patrimonial, 161 Unidad Substanciadora y Resolutora, 162 Unidad Investigadora

NOMBRE DEL INDICADOR:

Porcentaje de cumplimiento en la elaboración del Programa Anual de Trabajo del Comité Coordinador Municipal.

FÓRMULA DEL CÁLCULO:

(Programa Anual de Trabajo del Comité Coordinador Municipal elaborado / Programa Anual de Trabajo del Comité Coordinador Municipal programado a realizar) *100

INTERPRETACIÓN:

Establecer el Programa Anual de Trabajo del Comité Coordinador Municipal

DIMENSIÓN QUE ATIENDE:

Eficiencia

DESCRIPCIÓN DEL FACTOR DE COMPARACIÓN:

El instauró del Comité en 2022

ÁMBITO GEOGRÁFICO:

LOCALIDAD URBANA

COBERTURA:

178,847 HABITANTES

LÍNEA BASE

1 Sesión del Comité Coordinador Municipal

Numero: NA 5.1

FRECUENCIA DE MEDICIÓN: Trimestral

PbRm-08b FICHA TECNICA DE SEGUIMIENTO DE INDICADORES 2023 DE GESTIÓN O ESTRATEGICO

TIPO DE FICHA: OSFEM

010304020202 Declaración de situación patrimonial, de interés y constancia de la declaración fiscal de

COMPORTAMIENTO DE LAS VARIABLES DURANTE EL TRIMESTRE: Enero-Marzo

VARIABLE	UNIDAD DE MEDIDA	OPERACION	META ANUAL	AVANCE TRIMESTRAL			AVANCE ACUMULADO		
				Programado	%	Alcanzado	Programado	%	Alcanzado
Programa Anual de Trabajo del Comité Coordinador Municipal elaborado	PROGRAMA	Sumable	1.00	0.00	0.00	0.00	0.00	0.00	0.00
Programa Anual de Trabajo del Comité Coordinador Municipal programado a realizar	PROGRAMA	Sumable	1.00	0.00	0.00	0.00	0.00	0.00	0.00

COMPORTAMIENTO DEL INDICADOR

DESCRIPCIÓN DE LA META ANUAL

Este indicador mide el número de sesiones establecidas para el Comité Coordinador Municipal

META ANUAL	AVANCE TRIMESTRAL			AVANCE ACUMULADO		
	Programado	Alcanzado	EF%	Programado	Alcanzado	EF%
100.00	0.00	0.00	0.00	0.00	0.00	0.00

DESCRIPCIÓN DE RESULTADOS Y JUSTIFICACIÓN EN CASO DE VARIACIÓN SUPERIOR A ± 10 % RESPECTO A LO PROGRAMADO

ESTE INDICADOR SE CUMPLIO SATISFACTORIAMENTE YA QUE SE PROGRAMO EN 0 PARA ESTE TRIMESTRE

EVALUACIÓN DEL INDICADOR

SE RECOMIENDA SEGUIR TRABAJANDO EN EL MISMO SENTIDO EN LAS ACCIONES QUE ALIMENTAN EL INDICADOR, PARA MANTENER EL DESEMPEÑO EN UN NIVEL "ACEPTABLE" ORIENTADO A OBTENER LA MÁXIMA CALIFICACIÓN EN LA EVALUACIÓN

DEPENDENCIA GENERAL: K00 CONTRALORIA

DEPENDENCIA AUXILIAR: 138 Responsabilidad y Situación Patrimonial, 161 Unidad Substanciadora y Resolutora, 162 Unidad Investigadora



ELABORÓ

DR. JOSÉ GUADALUPE SIXTOS BETANCOURT



LIC. LORENA MARGARITA ESTRADA VILCHIS



MUNICIPIO DE CUAUTITLAN

PbRm-08b FICHA TECNICA DE SEGUIMIENTO DE INDICADORES 2023 DE GESTIÓN O ESTRATEGICO

TIPO DE FICHA: OSFEM

PILAR DE DESARROLLO / EJE TRANSVERSAL: II Eje transversal II: Gobierno Moderno, Capaz y Responsable

TEMA DE DESARROLLO: Sistema Anticorrupción del Estado de México y Municipios

PROGRAMA PRESUPUESTARIO: 01030402 Sistema Anticorrupción del Estado de México y Municipios

PROYECTO PRESUPUESTARIO: 010304020201 Responsabilidades administrativas

010304020204 Investigación de faltas administrativas

OBJETIVO DEL PROGRAMA PRESUPUESTARIO: Conjunto de acciones orientadas a establecer las bases de coordinación entre el Estado y los Municipios para el funcionamiento de los Sistemas Anticorrupción, de conformidad con lo dispuesto en la Constitución Política de los Estados Unidos Mexicanos, la Constitución Política del Estado Libre y Soberano de México y la Ley General del Sistema Nacional Anticorrupción y la Ley del Sistema Anticorrupción

DEPENDENCIA GENERAL: K00 CONTRALORIA

DEPENDENCIA AUXILIAR: 138 Responsabilidad y Situación Patrimonial, 161 Unidad Substanciadora y Resolutora, 162 Unidad Investigadora

010304020202 Declaración de situación patrimonial, de interés y constancia de la declaración fiscal de

NOMBRE DEL INDICADOR: Porcentaje de cumplimiento en la integración del Informe Anual de Resultados y Avances del Comité Coordinador Municipal.

FÓRMULA DEL CÁLCULO: (Informe Anual de Resultados y Avances del Comité Coordinador Municipal realizados / Informe Anual de Resultados y Avances del Comité Coordinador Municipal programados a realizar) *100

INTERPRETACIÓN: Mide el número de informes de resultados del Comité Coordinador Municipal

DIMENSIÓN QUE ATIENDE: Eficiencia

DESCRIPCIÓN DEL FACTOR DE COMPARACIÓN: El instaura el Comité en 2022 por lo que mostrará el informe de resultados al cierre del ejercicio 2022

AMBITO GEOGRAFICO: LOCALIDAD URBANA

COBERTURA: 178,847 HABITANTES

LINEA BASE: Un informe para el ejercicio fiscal 2023

Numero: NA 5.2

FRECUENCIA DE MEDICIÓN: Trimestral

COMPORTAMIENTO DE LAS VARIABLES DURANTE EL TRIMESTRE: Enero-Marzo

VARIABLE	UNIDAD DE MEDIDA		OPERACION	META ANUAL	AVANCE TRIMESTRAL		AVANCE ACUMULADO		
	INFORME	INFORME			Programado	%	Programado	%	
Informe Anual de Resultados y Avances del Comité Coordinador Municipal realizados	Sumable			1.00	0.00	0.00	0.00	0.00	0.00
Informe Anual de Resultados y Avances del Comité Coordinador Municipal programados a realizar	Constante			0.00	0.00	0.00	0.00	0.00	0.00

COMPORTAMIENTO DEL INDICADOR

Mide el avance establecido por el Comité Coordinador Municipal

DESCRIPCION DE LA META ANUAL

META ANUAL	AVANCE TRIMESTRAL		AVANCE ACUMULADO		SEMAFORO
	Programado	Alcanzado	Programado	Alcanzado	
100.00	0.00	0.00	0.00	0.00	ACCEPTABLE

DESCRIPCION DE RESULTADOS Y JUSTIFICACION EN CASO DE VARIACION SUPERIOR A 10 % RESPECTO A LO PROGRAMADO ESTE INDICADOR SE CUMPLIO SATISFACTORIAMENTE YA QUE SE PROGRAMO EN 0 PARA ESTE TRIMESTRE


EVALUACION DEL INDICADOR

SE RECOMIENDA SEGUIR TRABAJANDO EN EL MISMO SENTIDO EN LAS ACCIONES QUE ALIMENTAN EL INDICADOR, PARA MANTENER EL DESEMPEÑO EN UN NIVEL "ACCEPTABLE" ORIENTADO A OBTENER LA MÁXIMA CALIFICACIÓN EN LA EVALUACIÓN

DEPENDENCIA GENERAL: K00 CONTRALORIA

DEPENDENCIA AUXILIAR: 138 Responsabilidad y Situación Patrimonial, 161 Unidad Substanciadora y Resolutora, 162 Unidad Investigadora





MUNICIPIO DE CUAUHTILAN

PbRm-08b FICHA TECNICA DE SEGUIMIENTO DE INDICADORES 2023 DE GESTIÓN O ESTRATEGICO

PILAR DE DESARROLLO / EJE TRANSVERSAL:

II Eje transversal II: Gobierno Moderno, Capaz y Responsable

TIPO DE FICHA: OSFEM

TEMA DE DESARROLLO:

Eficiencia y eficacia en el sector público

PROGRAMA PRESUPUESTARIO:

01030501 Asistencia jurídica al Ejecutivo

PROYECTO PRESUPUESTARIO:

010305010105 Asesoría jurídica al ayuntamiento

OBJETIVO DEL PROGRAMA PRESUPUESTARIO:

Comprende todas las acciones orientadas al fortalecimiento y mejora de los procedimientos regulatorios y conductos legales establecidos, que influyan directamente en la garantía jurídica del gobierno y la sociedad.

DEPENDENCIA GENERAL:

M00 CONSEJERIA JURIDICA

DEPENDENCIA AUXILIAR:

155 Area Juridica

NOMBRE DEL INDICADOR:

ESTRUCTURA DEL INDICADOR

Porcentaje de resoluciones jurídicas emitidas.

(Resoluciones jurídicas emitidas/Total de asuntos jurídicos recibidos)*100

FÓRMULA DEL CÁLCULO:

DE LOS ASUNTOS JURIDICOS QUE SE NOTIFICAN A ESTA DIRECCION JURIDICA, SE LE DA SEGUIMIENTO PROCESAL OPORTUNO PARA QUE LA AUTORIDAD JUDICIAL COMPETENTE EMITA LA RESOLUCION CORRESPONDIENTE

INTERPRETACIÓN:

Eficiencia

DIMENSIÓN QUE ATIENDE:

DURANTE EL EJERCICIO FISCAL 2022, LA DIRECCION JURIDICA Y CONSULTIVA, RECIBIO 30 SENTENCIAS

FRECUENCIA DE MEDICIÓN: Trimestral

DESCRIPCIÓN DEL FACTOR DE COMPARACIÓN:

LOCALIDAD URBANA

AMBITO GEOGRAFICO:

POBLACIÓN DE CUAUHTILÁN

COBERTURA:

30 RESOLUCIONES JURIDICAS

LINEA BASE

Número: NA 1,1

COMPORTAMIENTO DE LAS VARIABLES DURANTE EL TRIMESTRE: Enero-Marzo

VARIABLE	UNIDAD DE MEDIDA		OPERACION	META ANUAL	AVANCE TRIMESTRAL		AVANCE ACUMULADO	
	EXPEDIENTES LEGALES	EXPEDIENTES LEGALES			Programado	%	Alcanzado	%
Resoluciones jurídicas emitidas	Sumable		Sumable	30.00	0.00	0.00	0.00	0.00
Total de asuntos jurídicos recibidos	Sumable		Sumable	30.00	0.00	0.00	0.00	0.00

COMPORTAMIENTO DEL INDICADOR

DESCRIPCIÓN DE LA META ANUAL

SE PRETENDE QUE LOS ASUNTOS JURIDICOS QUE LLEVE ESTA DIRECCION JURIDICA SE LES DE SEGUIMIENTO PROCESAL OPORTUNO, INTERPONIENDO LOS RECURSOS LEGALES NECESARIOS PARA QUE LA AUTORIDAD COMPETENTE RESUELVA

TRIMESTRE: Enero-Marzo

META ANUAL	AVANCE TRIMESTRAL		AVANCE ACUMULADO		SEMAFORO
	Programado	Alcanzado	Programado	Alcanzado	
100.00	0.00	100.00	0.00	100.00	ACCEPTABLE

DESCRIPCIÓN DE RESULTADOS Y JUSTIFICACIÓN EN CASO DE VARIACIÓN SUPERIOR A 10% RESPECTO A LO PROGRAMADO ESTE INDICADOR SE PROGRAMA EN 0 PARA ESTE TRIMESTRE PERO SE REFLEJA UN AVANCE DE 4 RESOLUCIONES JURIDICAS DE LOS EXPEDIENTES LEGALES

EVALUACION DEL INDICADOR

SE RECOMIENDA SEGUIR TRABAJANDO EN EL MISMO SENTIDO EN LAS ACCIONES QUE ALIMENTAN EL INDICADOR, PARA MANTENER EL DESEMPEÑO EN UN NIVEL "ACCEPTABLE" ORIENTADO A OBTENER LA MÁXIMA CALIFICACIÓN EN LA EVAL

M00 CONSEJERIA JURIDICA

155 Area Juridica



ELABORÓ LIC. CARLOS RUIZ DOMINGUEZ

VO: BO. LIC. LORENA MARGARITA ESTRADA VILCHIS



MUNICIPIO DE CUAUTITLÁN

PILAR DE DESARROLLO / EJE TRANSVERSAL:

II Eje transversal II: Gobierno Moderno, Capaz y Responsable

TEMA DE DESARROLLO:

Eficiencia y eficacia en el sector público

PROGRAMA PRESUPUESTARIO:

01030501 Asistencia Jurídica al Ejecutivo

PROYECTO PRESUPUESTARIO:

010305010105 Asesoría jurídica al ayuntamiento

OBJETIVO DEL PROGRAMA PRESUPUESTARIO:

Comprende todas las acciones orientadas al fortalecimiento y mejora de los procedimientos regulatorios y conductos legales establecidos, que influyan directamente en la garantía jurídica del gobierno y la sociedad.

DEPENDENCIA GENERAL:

M00 CONSEJERÍA JURÍDICA

DEPENDENCIA AUXILIAR:

155 Área Jurídica

TIPO DE FICHA: OSFEM

NOMBRE DEL INDICADOR:

Porcentaje de notificaciones jurídicas presentadas.

ESTRUCTURA DEL INDICADOR

FÓRMULA DEL CÁLCULO:

(Notificaciones jurídicas presentadas/Notificaciones jurídicas programadas)*100

INTERPRETACIÓN:

SE LLEVAN A CABO NOTIFICACIONES JURÍDICAS A LOS INVOLUCRADOS EN EL ASUNTO, PARA DARLE EL CUMPLIMIENTO PROCESAL AL ASUNTO JURÍDICO DEL QUE SE TRATE

DIMENSIÓN QUE ATIENDE:

Eficiencia

DESCRIPCIÓN DEL FACTOR DE COMPARACIÓN:

DURANTE EL EJERCICIO FISCAL 2022, LA DIRECCIÓN JURÍDICA Y CONSULTIVA, REALIZO 4 NOTIFICACIONES JURÍDICAS

FRECUENCIA DE MEDICIÓN: Trimestral

ÁMBITO GEOGRÁFICO:

LOCALIDAD URBANA

COBERTURA:

POBLACIÓN DE CUAUTITLÁN

LÍNEA BASE

4 NOTIFICACIONES JURÍDICAS

Numero: NA 1.2

COMPORTAMIENTO DE LAS VARIABLES DURANTE EL TRIMESTRE: Enero-Marzo

VARIABLE	UNIDAD DE MEDIDA	OPERACION	META ANUAL	AVANCE TRIMESTRAL			AVANCE ACUMULADO		
				Programado	%	Alcanzado	Programado	%	Alcanzado
Notificaciones jurídicas presentadas	EXPEDIENTES LEGALES	Sumable	4.00	0.00	0.00	0.00	0.00	0.00	0.00
Notificaciones jurídicas programadas	EXPEDIENTES LEGALES	Sumable	4.00	0.00	0.00	0.00	0.00	0.00	0.00

COMPORTAMIENTO DEL INDICADOR


LA PERSONA FÍSICA O MORAL INVOLUCRADA EN LOS CASOS JURÍDICOS SON REQUERIDAS POR LA AUTORIDAD MUNICIPAL

META ANUAL	AVANCE TRIMESTRAL			AVANCE ACUMULADO		
	Programado	Alcanzado	EF%	Programado	Alcanzado	EF%
100.00	0.00	0.00	0.00	0.00	0.00	0.00
DESCRIPCIÓN DE RESULTADOS Y JUSTIFICACIÓN EN CASO DE VARIACIÓN SUPERIOR A 10% RESPECTO A LO PROGRAMADO						
			SEMAFORO			SEMAFORO
			ACCEPTABLE			ACCEPTABLE

EVALUACION DEL INDICADOR

SE RECOMIENDA SEGUIR TRABAJANDO EN EL MISMO SENTIDO EN LAS ACCIONES QUE ALIMENTAN EL INDICADOR, PARA MANTENER EL DESEMPEÑO EN UN NIVEL "ACCEPTABLE" ORIENTADO A OBTENER LA MÁXIMA CALIFICACIÓN EN LA EVALUACIÓN.

DEPENDENCIA GENERAL: M00 CONSEJERÍA JURÍDICA
DEPENDENCIA AUXILIAR: 155 Área Jurídica





MUNICIPIO DE CUAUTITLÁN

PbRm-08b FICHA TECNICA DE SEGUIMIENTO DE INDICADORES 2023 DE GESTIÓN O ESTRATEGICO

PILAR DE DESARROLLO / EJE TRANSVERSAL:

II Eje transversal II. Gobierno Moderno, Capaz y Responsable

TIPO DE FICHA: OSFEM

TEMA DE DESARROLLO:

Eficiencia y eficacia en el sector público

PROGRAMA PRESUPUESTARIO:

01030501 Asistencia Jurídica al Ejecutivo

PROYECTO PRESUPUESTARIO:

010305010105 Asesoría jurídica al ayuntamiento

OBJETIVO DEL PROGRAMA PRESUPUESTARIO:

Comprende todas las acciones orientadas al fortalecimiento y mejora de los procedimientos regulatorios y conductos legales establecidos, que influyan directamente en la garantía jurídica del gobierno y la sociedad.

DEPENDENCIA GENERAL:

M00 CONSEJERIA JURIDICA

DEPENDENCIA AUXILIAR:

155 Area Jurídica

ESTRUCTURA DEL INDICADOR

NOMBRE DEL INDICADOR: Porcentaje de tramitación de asuntos jurídicos realizados.

FÓRMULA DEL CÁLCULO: (Tramites de asuntos jurídicos realizados/Tramites de asuntos jurídicos programados)*100

INTERPRETACIÓN:

LLEVAR A CABO LA TRAMITACION PERTINENTE EN TIEMPO Y FORMA SOBRE ASUNTOS JURIDICOS QUE SE ENCUENTRAN BAJO RESGUARDO EN ESTA DIRECCION

DIMENSIÓN QUE ATIENDE:

Eficiencia

DESCRIPCIÓN DEL FACTOR

FRECUENCIA DE MEDICIÓN:

DE COMPARACIÓN:

DURANTE EL EJERCICIO FISCAL 2022, LA DIRECCION JURIDICA Y CONSULTIVA, REALIZO 85 TRAMITACIONES DE ASUNTOS JURIDICOS EN LOS TRIBUNALES COMPETENTES

ÁMBITO GEOGRAFICO:

LOCALIDAD URBANA

COBERTURA:

POBLACIÓN DE CUAUTITLÁN

LÍNEA BASE

85 TRAMITACIONES DE ASUNTOS JURIDICOS EN LOS TRIBUNALES COMPETENTES

Numero: NA 2.1

COMPORTAMIENTO DE LAS VARIABLES DURANTE EL TRIMESTRE: Enero-Marzo									
VARIABLE	UNIDAD DE MEDIDA	OPERACION	META ANUAL	AVANCE TRIMESTRAL			AVANCE ACUMULADO		
				Programado	% Alcanzado	%	Programado	% Alcanzado	%
Tramites de asuntos jurídicos realizados	EXPEDIENTES LEGALES	Sumable	150.00	0.00	0.00	0.00	0.00	0.00	0.00
Tramites de asuntos jurídicos programados	EXPEDIENTES LEGALES	Sumable	150.00	0.00	0.00	0.00	0.00	0.00	0.00

COMPORTAMIENTO DEL INDICADOR

SE PRETENDE LLEVAR A CABO TODOS LOS TRAMITES EN TIEMPO Y FORMA DE LOS ASUNTOS JURIDICOS QUE SE ENCUENTRAN DENTRO DE LOS ARCHIVOS DE ESTE DIRECCION

META ANUAL	TRIMESTRE: Enero-Marzo						
	AVANCE TRIMESTRAL		AVANCE ACUMULADO				
Programado	Alcanzado	EF%	SEMAFORO	Programado	Alcanzado	EF%	SEMAFORO
100.00	0.00	0.00	ACEPTABLE	0.00	0.00	0.00	ACEPTABLE

DESCRIPCIÓN DE RESULTADOS Y JUSTIFICACIÓN EN CASO DE VARIACIÓN SUPERIORA ± 10 % RESPECTO A LO PROGRAMADO

EVALUACION DEL INDICADOR

SE RECOMIENDA SEGUIR TRABAJANDO EN EL MISMO SENTIDO EN LAS ACCIONES QUE ALIMENTAN EL INDICADOR, PARA MANTENER EL DESEMPEÑO EN UN NIVEL "ACEPTABLE" ORIENTADO A OBTENER LA MÁXIMA CALIFICACION EN LA EVAL

DEPENDENCIA GENERAL:

M00 CONSEJERIA JURIDICA

DEPENDENCIA AUXILIAR:

155 Area Jurídica



LIC. CARLOS RUIZ DOMINGUEZ



LIC. LORENA MARGARITA ESTRADA VILCHIS



MUNICIPIO DE CUAUTITLÁN

PbM-08b FICHA TÉCNICA DE SEGUIMIENTO DE INDICADORES 2023 DE GESTIÓN O ESTRATÉGICO

PILAR DE DESARROLLO / EJE TRANSVERSAL:

II Eje transversal II: Gobierno Moderno, Capaz y Responsable

TEMA DE DESARROLLO:

Eficiencia y eficacia en el sector público

PROGRAMA PRESUPUESTARIO:

01030501 Asistencia Jurídica al Ejecutivo

PROYECTO PRESUPUESTARIO:

01030501005 Asesoría Jurídica al Ayuntamiento

OBJETIVO DEL PROGRAMA PRESUPUESTARIO:

Comprende todas las acciones orientadas al fortalecimiento y mejora de los procedimientos regulatorios y conductos legales establecidos, que influyan directamente en la garantía jurídica del gobierno y la sociedad.

DEPENDENCIA GENERAL:

M00 CONSEJERÍA JURÍDICA

DEPENDENCIA AUXILIAR:

155 Área Jurídica

TIPO DE FICHA: OSFEM

ESTRUCTURA DEL INDICADOR

Nombre del indicador: Porcentaje de asesorías de mediación y conciliación de diferendos entre las partes en conflicto.

Fórmula del cálculo: (Asesorías de mediación y conciliación de diferendos entre las partes en conflicto realizadas/Asesorías de mediación y conciliación de diferendos entre las partes en conflicto programadas) *100

Interpretación: LLEVAR A CABO ASESORÍAS DE MEDIACIÓN Y CONCILIACIÓN ENTRE LAS PARTES EN CONFLICTO

Dimensión que atiende: Eficiencia

Descripción del factor de comparación: DURANTE EL EJERCICIO FISCAL 2022, LA DIRECCIÓN JURÍDICA Y CONSULTIVA NO REALIZÓ ASESORÍAS DE MEDIACIÓN PORQUE NO SE REALIZAN ESTE TIPO DE ACTIVIDADES DE MEDIACIÓN, YA QUE ÚNICAMENTE SE ASUME LA REPRESENTACIÓN LOCALIDAD URBANA

Ámbito geográfico: POBLACIÓN DE CUAUTITLÁN

Cobertura: NO APLICA

Línea base: NO APLICA

Frecuencia de medición: Trimestral

Comportamiento del indicador: DESCRIPCIÓN DE LA META ANUAL

Número: NA 2.2

COMPORTAMIENTO DE LAS VARIABLES DURANTE EL TRIMESTRE: Enero-Marzo

VARIABLE	UNIDAD DE MEDIDA	OPERACION	META ANUAL		AVANCE TRIMESTRAL		AVANCE ACUMULADO	
			Programado	Alcanzado	Programado	%	Programado	%
Asesorías de mediación y conciliación de diferendos entre las partes en conflicto realizadas	ASESORIAS	No sumable	0,00	0,00	0,00	0,00	0,00	0,00
Asesorías de mediación y conciliación de diferendos entre las partes en conflicto programadas	ASESORIAS	No sumable	0,00	0,00	0,00	0,00	0,00	0,00

NO APLICA

COMPORTAMIENTO DEL INDICADOR

DESCRIPCIÓN DE LA META ANUAL

META ANUAL	TRIMESTRE: Enero-Marzo				AVANCE ACUMULADO	
	Programado	Alcanzado	SEMAFORO	EF%	Programado	Alcanzado
0,00	0,00	0,00	0,00	0,00	0,00	0,00

DESCRIPCIÓN DE RESULTADOS Y JUSTIFICACIÓN EN CASO DE VARIACIÓN SUPERIOR A +10 % RESPECTO A LO PROGRAMADO

EVALUACIÓN DEL INDICADOR

SE RECOMIENDA SEGUIR TRABAJANDO EN EL MISMO SENTIDO EN LAS ACCIONES QUE ALIMENTAN EL INDICADOR, PARA MANTENER EL DESEMPEÑO EN UN NIVEL "ACEPTABLE" ORIENTADO A OBTENER LA MÁXIMA CALIFICACIÓN EN LA EVALUACIÓN

DEPENDENCIA GENERAL:

M00 CONSEJERÍA JURÍDICA

DEPENDENCIA AUXILIAR:

155 Área Jurídica



ELABORÓ: LIC. CARLOS RUIZ DOMÍNGUEZ

LIC. CARLOS RUIZ DOMÍNGUEZ

VO. BO. LIC. LORENA MARGARITA ESTRADA VILCHIS

LIC. LORENA MARGARITA ESTRADA VILCHIS



MUNICIPIO DE CUAUHTITLAN

PILAR DE DESARROLLO / EJE TRANSVERSAL:

3 Pilar 3: Territorial

TIPO DE FICHA: OSFEM

TEMA DE DESARROLLO:

Ciudades y comunidades sostenibles

PROGRAMA PRESUPUESTARIO:

01030801 Política territorial

PROYECTO PRESUPUESTARIO:

010308010201 Planeación integral y concertada

010308010302 Regularización de predios

OBJETIVO DEL PROGRAMA PRESUPUESTARIO:

Es el conjunto de acciones a aplicar en una demarcación territorial definida, en beneficio de toda la población o comunidades específicas ahí establecidas.

DEPENDENCIA GENERAL:

F00 DESARROLLO URBANO Y OBRAS PUBLICAS

DEPENDENCIA AUXILIAR:

123 Desarrollo Urbano

NOMBRE DEL INDICADOR:

Porcentaje de avance en los barrios de campo, para identificar asentamientos irregulares.

ESTRUCTURA DEL INDICADOR

FÓRMULA DEL CÁLCULO:

(Barrios de campo realizados para identificar asentamientos humanos irregulares/Barrios de campo programados para identificar asentamientos humanos irregulares)*100

INTERPRETACIÓN:

Mide el avance en los barrios de campo realizados

DIMENSIÓN QUE ATIENDE:

Eficiencia

DESCRIPCIÓN DEL FACTOR

4 recorridos para obtener información referente a la tenencia

DE COMPARACIÓN:

FRECUENCIA DE MEDICIÓN:

Trimestral

AMBITO GEOGRAFICO:

LOCALIDAD URBANA

COBERTURA:

178.847 HABITANTES

LÍNEA BASE

1 recorrido en el ejercicio 2023

Numero: NA 1,1

COMPORTAMIENTO DE LAS VARIABLES DURANTE EL TRIMESTRE: Enero-Marzo

VARIABLE	UNIDAD DE MEDIDA	OPERACION	META ANUAL	AVANCE TRIMESTRAL			AVANCE ACUMULADO		
				Programado	%	Alcanzado	Programado	%	Alcanzado
Barrios de campo realizados para identificar asentamientos humanos irregulares	BARRIDOS	Sumable	1,00	0,00	0,00	0,00	0,00	0,00	0,00
Barrios de campo programados para identificar asentamientos humanos irregulares	BARRIDOS	Sumable	1,00	0,00	0,00	0,00	0,00	0,00	0,00

Realizar recorridos dentro del territorio para obtener información de campo

COMPORTAMIENTO DEL INDICADOR

DESCRIPCIÓN DE LA META ANUAL

META ANUAL	AVANCE TRIMESTRAL			AVANCE ACUMULADO		
	Programado	Alcanzado	EF%	Programado	Alcanzado	EF%
100,00	0,00	0,00	0,00	0,00	0,00	0,00

DESCRIPCIÓN DE RESULTADOS Y JUSTIFICACIÓN EN CASO DE VARIACIÓN SUPERIOR A ± 10 % RESPECTO A LO PROGRAMADO

EVALUACION DEL INDICADOR


SE RECOMIENDA SEGUIR TRABAJANDO EN EL MISMO SENTIDO EN LAS ACCIONES QUE ALIMENTAN EL INDICADOR, PARA MANTENER EL DESEMPEÑO EN UN NIVEL "ACEPTABLE" ORIENTADO A OBTENER LA MÁXIMA CALIFICACIÓN EN LA EVALUACIÓN

DEPENDENCIA GENERAL:

F00 DESARROLLO URBANO Y OBRAS PUBLICAS

DEPENDENCIA AUXILIAR:


123 Desarrollo Urbano



LIC. VICTOR MIGUEL SÁNCHEZ CAMPOS



LIC. LORENA MARGARITA ESTRADA VILCHIS



MUNICIPIO DE CUAUTITLAN

PILAR DE DESARROLLO / EJE TRANSVERSAL: 3 Pilar 3. Territorial

TEMA DE DESARROLLO: Ciudades y comunidades sostenibles

PROGRAMA PRESUPUESTARIO: 01030801 Política territorial

PROYECTO PRESUPUESTARIO: 010308010201 Planeación integral y concertada

OBJETIVO DEL PROGRAMA PRESUPUESTARIO: Es el conjunto de acciones a aplicar en una demarcación territorial definida, en beneficio de toda la población o comunidades específicas ahí establecidas.

DEPENDENCIA GENERAL: F00 DESARROLLO URBANO Y OBRAS PUBLICAS

DEPENDENCIA AUXILIAR: 123 Desarrollo Urbano

ESTRUCTURA DEL INDICADOR

NOMBRE DEL INDICADOR: Porcentaje de avance en la gestión para la regularización de los predios.

FÓRMULA DEL CÁLCULO: (Gestión de regularización de los predios realizada/Gestión de regularización de los predios programada)*100

INTERPRETACIÓN: Mide el avance de la gestión para la regularización de predios

DIMENSIÓN QUE ATIENDE: Eficiencia

DESCRIPCIÓN DEL FACTOR DE COMPARACIÓN: NO APLICA

AMBITO GEOGRAFICO: LOCALIDAD URBANA

COBERTURA: 178,847 HABITANTES

LÍNEA BASE: NO APLICA

FRECUENCIA DE MEDICIÓN: Trimestral

PbRm-08b FICHA TECNICA DE SEGUIMIENTO DE INDICADORES 2023 DE GESTIÓN O ESTRATEGICO

TIPO DE FICHA: OSFEM

010308010302 Regularización de predios

Numero: NA 2.1

COMPORTAMIENTO DE LAS VARIABLES DURANTE EL TRIMESTRE: Enero-Marzo

VARIABLE	UNIDAD DE MEDIDA		OPERACION	META ANUAL		AVANCE TRIMESTRAL		AVANCE ACUMULADO	
	GESTION	GESTION		Programado	%	Programado	%	Programado	%
Gestión de regularización de los predios realizada			No sumable	0.00	0.00	0.00	0.00	0.00	0.00
Gestión de regularización de los predios programada			No sumable	0.00	0.00	0.00	0.00	0.00	0.00

COMPORTAMIENTO DEL INDICADOR

DESCRIPCIÓN DE LA META ANUAL

Esta meta no se realiza derivado que la Dirección de Desarrollo Urbano solo realiza asesorías

META ANUAL	TRIMESTRE: Enero-Marzo					
	AVANCE TRIMESTRAL		AVANCE ACUMULADO			
0.00	Programado	Alcanzado	SEMAFORO	Programado	Alcanzado	SEMAFORO
	0.00	0.00	0.00	0.00	0.00	0.00
			EF%			EF%
			ACEPTABLE			ACEPTABLE

DESCRIPCIÓN DE RESULTADOS Y JUSTIFICACIÓN EN CASO DE VARIACIÓN SUPERIOR A ± 10 % RESPECTO A LO PROGRAMADO

ESTE INDICADOR NO APLICA PARA ESTE EJERCICIO FISCAL CORRIENTE

EVALUACIÓN DEL INDICADOR

SE RECOMIENDA SEGUIR TRABAJANDO EN EL MISMO SENTIDO EN LAS ACCIONES QUE ALIMENTAN EL INDICADOR, PARA MANTENER EL DESEMPEÑO EN UN NIVEL "ACEPTABLE" ORIENTADO A OBTENER LA MÁXIMA CALIFICACIÓN EN LA EVALUACIÓN

DEPENDENCIA GENERAL: F00 DESARROLLO URBANO Y OBRAS PUBLICAS

DEPENDENCIA AUXILIAR: 123 Desarrollo Urbano



LIC. VICTOR MIGUEL SÁNCHEZ CAMPOS



LIC. LORENA MARGARITA ESTRADA VILCHIS



MUNICIPIO DE CUAUTITLAN

Pbrm-08b FICHA TECNICA DE SEGUIMIENTO DE INDICADORES 2023 DE GESTION O ESTRATEGICO

PILAR DE DESARROLLO / EJE TRANSVERSAL:

3 Pilar 3: Territorial

TIPO DE FICHA: OSFEM

TEMA DE DESARROLLO:

Ciudades y comunidades sostenibles

PROGRAMA PRESUPUESTARIO:

01030801 Política territorial

PROYECTO PRESUPUESTARIO:

010308010201 Planeación integral y concertada

010308010302 Regularización de predios

OBJETIVO DEL PROGRAMA PRESUPUESTARIO:

Es el conjunto de acciones a aplicar en una demarcación territorial definida, en beneficio de toda la población o comunidades específicas ahí establecidas.

DEPENDENCIA GENERAL:

F00 DESARROLLO URBANO Y OBRAS PUBLICAS

DEPENDENCIA AUXILIAR:

123 Desarrollo Urbano

NOMBRE DEL INDICADOR:

Porcentaje en los permisos de uso del suelo emitidos.

ESTRUCTURA DEL INDICADOR

(Permisos de uso del suelo emitidos/Permisos de uso del suelo solicitados)*100

FÓRMULA DEL CÁLCULO:

Mide el avance en la emisión de licencias de uso de suelo

INTERPRETACIÓN:

Eficiencia

DIMENSIÓN QUE ATIENDE:

92 Licencias de uso de suelo del año anterior 2022

DESCRIPCIÓN DEL FACTOR

LOCALIDAD URBANA

AMBITO GEOGRAFICO:

178.847 HABITANTES

COBERTURA:

250 licencias de uso de suelo en el año anterior 2023

LÍNEA BASE

Numero: NA 2.2

FRECUENCIA DE MEDICIÓN: Trimestral

COMPORTAMIENTO DE LAS VARIABLES DURANTE EL TRIMESTRE: Enero-Marzo

VARIABLE	UNIDAD DE MEDIDA	OPERACION	META ANUAL	AVANCE TRIMESTRAL		AVANCE ACUMULADO	
				Programado	%	Programado	%
Permisos de uso del suelo emitidos	LICENCIA	Sumable	250.00	63.00	25.20	63.00	100.00
Permisos de uso del suelo solicitados	LICENCIA	Sumable	250.00	63.00	25.20	63.00	100.00

COMPORTAMIENTO DEL INDICADOR
DESCRIPCION DE LA META ANUAL

META ANUAL	TRIMESTRE: Enero-Marzo		AVANCE ACUMULADO		SEMAFORO
	Programado	Alcanzado	Programado	Alcanzado	
100.00	100.00	100.00	100.00	100.00	ACCEPTABLE

DESCRIPCIÓN DE RESULTADOS Y JUSTIFICACIÓN EN CASO DE VARIACIÓN SUPERIOR A ± 10 % RESPECTO A LO PROGRAMADO
ESTE INDICADOR SE CUMPLIO SATISFACTORIAMENTE PARA ESTE TRIMESTRE

EVALUACION DEL INDICADOR

SE RECOMIENDA SEGUIR TRABAJANDO EN EL MISMO SENTIDO EN LAS ACCIONES QUE ALIMENTAN EL INDICADOR, PARA MANTENER EL DESEMPEÑO EN UN NIVEL "ACCEPTABLE" ORIENTADO A OBTENER LA MÁXIMA CALIFICACIÓN EN LA EVALUACIÓN

DEPENDENCIA GENERAL: F00 DESARROLLO URBANO Y OBRAS PUBLICAS

DEPENDENCIA AUXILIAR: 123 Desarrollo Urbano



LIC. VICTOR MIGUEL SÁNCHEZ CAMPOS

LIC. LORENA MARGARITA ESTRADA VILCHIS



MUNICIPIO DE CUAUTITLAN

PbRm-08b FICHA TÉCNICA DE SEGUIMIENTO DE INDICADORES 2023 DE GESTIÓN O ESTRATEGICO

TIPO DE FICHA: OSFEM

PILAR DE DESARROLLO / EJE TRANSVERSAL: 3 Pilar 3: Territorial

TEMA DE DESARROLLO: Ciudades y comunidades sostenibles
 PROGRAMA PRESUPUESTARIO: 01030801 Política territorial

PROYECTO PRESUPUESTARIO: 010308010201 Planeación integral y concertada
 OBJETIVO DEL PROGRAMA PRESUPUESTARIO: Es el conjunto de acciones a aplicar en una demarcación territorial definida, en beneficio de toda la población o comunidades específicas ahí establecidas.
 DEPENDENCIA GENERAL: F00 DESARROLLO URBANO Y OBRAS PUBLICAS
 DEPENDENCIA AUXILIAR: 123 Desarrollo Urbano

010308010302 Regularización de predios

NOMBRE DEL INDICADOR: Porcentaje de necesidades de capacitación en materia de desarrollo urbano atendidas.
 FÓRMULA DEL CÁLCULO: (Necesidades de capacitación atendidas en materia de desarrollo urbano/Necesidades de capacitación identificadas en materia de desarrollo urbano)*100
 INTERPRETACIÓN: Cursos para conocer las actividades en Desarrollo Urbano
 DIMENSIÓN QUE ATIENDE: Eficiencia
 DESCRIPCIÓN DEL FACTOR DE COMPARACIÓN: Cursos impartidos por diferentes dependencias tanto federales como estatales

ESTRUCTURA DEL INDICADOR

LOCALIDAD URBANA
 COBERTURA: 178.847 HABITANTES
 LINEA BASE: 2 cursos en el año 2023

FRECUENCIA DE MEDICIÓN: Trimestral

Numero: NA 3.1

COMPORTAMIENTO DE LAS VARIABLES DURANTE EL TRIMESTRE: Enero-Marzo

VARIABLE	UNIDAD DE MEDIDA	OPERACION	META ANUAL		AVANCE TRIMESTRAL		AVANCE ACUMULADO	
			CURSOS	CURSOS	Programado	%	Programado	%
Necesidades de capacitación atendidas en materia de desarrollo urbano	CURSOS	Sumable	2.00	0.00	0.00	0.00	0.00	0.00
Necesidades de capacitación identificadas en materia de desarrollo urbano	CURSOS	Sumable	2.00	0.00	0.00	0.00	0.00	0.00

COMPORTAMIENTO DEL INDICADOR
 DESCRIPCIÓN DE LA META ANUAL

Capacitaciones a servidores publicos de la Dirección de Desarrollo Urbano

META ANUAL	TRIMESTRE: Enero-Marzo			
	AVANCE TRIMESTRAL		AVANCE ACUMULADO	
100.00	Programado	Alcanzado	EF%	SEMAFORO
	0.00	0.00	0.00	ACEPTABLE
	0.00	0.00	0.00	ACEPTABLE

DESCRIPCIÓN DE RESULTADOS Y JUSTIFICACIÓN EN CASO DE VARIACIÓN SUPERIOR A ± 10 % RESPECTO A LO PROGRAMADO

EVALUACION DEL INDICADOR

SE RECOMIENDA SEGUIR TRABAJANDO EN EL MISMO SENTIDO EN LAS ACCIONES QUE ALIMENTAN EL INDICADOR, PARA MANTENER EL DESEMPEÑO EN UN NIVEL "ACEPTABLE" ORIENTADO A OBTENER LA MÁXIMA CALIFICACION EN LA EVALUACION DEL INDICADOR

DEPENDENCIA GENERAL:
 DEPENDENCIA AUXILIAR:



LIC. VICTOR MIGUEL SANCHEZ CAMPOS

LIC. LORENA MARGARITA ESTRADA VILCHIS



MUNICIPIO DE CUAUTITLAN

PILAR DE DESARROLLO / EJE TRANSVERSAL:

TEMA DE DESARROLLO:

PROGRAMA PRESUPUESTARIO:

PROYECTO PRESUPUESTARIO:

OBJETIVO DEL PROGRAMA PRESUPUESTARIO:

DEPENDENCIA GENERAL:

DEPENDENCIA AUXILIAR:

3 Pilar 3: Territorial

Ciudades y comunidades sostenibles

01030801 Política territorial

010308010201 Planeación integral y concertada

Es el conjunto de acciones a aplicar en una demarcación territorial definida, en beneficio de toda la población o comunidades específicas ahí establecidas.

F00 DESARROLLO URBANO Y OBRAS PUBLICAS

123 Desarrollo Urbano

010308010302

Regularización de predios

PbRm-08b FICHA TECNICA DE SEGUIMIENTO DE INDICADORES 2023 DE GESTIÓN O ESTRATEGICO

TIPO DE FICHA: OSFEM

ESTRUCTURA DEL INDICADOR

NOMBRE DEL INDICADOR: Porcentaje de eventos de desarrollo urbano municipal realizados.

FÓRMULA DEL CÁLCULO: (Eventos de capacitación realizados en materia de desarrollo urbano municipal/Eventos de capacitación programados en materia de desarrollo urbano municipal)*100

INTERPRETACIÓN: Cursos de Capacitación

DIMENSIÓN QUE ATIENDE: Eficiencia

DESCRIPCIÓN DEL FACTOR DE COMPARACIÓN: Cursos impartidos por diferentes dependencias tanto federales como estatales

AMBITO GEOGRAFICO: LOCALIDAD URBANA

COBERTURA: 178.847 HABITANTES

LINEA BASE: 2 cursos en el año 2023

Numero: NA 3.2

FRECUENCIA DE MEDICIÓN: Trimestral

COMPORTAMIENTO DE LAS VARIABLES DURANTE EL TRIMESTRE: Enero-Marzo

VARIABLE	UNIDAD DE MEDIDA	OPERACION	META ANUAL	AVANCE TRIMESTRAL		AVANCE ACUMULADO	
				Programado	%	Programado	%
Eventos de capacitación realizados en materia de desarrollo urbano municipal	capacitación	Sumable	2.00	0.00	0.00	0.00	0.00
Eventos de capacitación programados en materia de desarrollo urbano municipal	capacitación	Sumable	2.00	0.00	0.00	0.00	0.00

COMPORTAMIENTO DEL INDICADOR

DESCRIPCIÓN DE LA META ANUAL

Capacitaciones a servidores publicos de la Dirección de Desarrollo Urbano

META ANUAL	TRIMESTRE: Enero-Marzo				AVANCE ACUMULADO	
	Programado	Alcanzado	EF%	SEMAFORO	Programado	Alcanzado
100.00	0.00	0.00	0.00	ACCEPTABLE	0.00	0.00

DESCRIPCIÓN DE RESULTADOS Y JUSTIFICACIÓN EN CASO DE VARIACIÓN SUPERIOR A ± 10 % RESPECTO A LO PROGRAMADO

EVALUACION DEL INDICADOR

SE RECOMIENDA SEGUIR TRABAJANDO EN EL MISMO SENTIDO EN LAS ACCIONES QUE ALIMENTAN EL INDICADOR, PARA MANTENER EL DESEMPEÑO EN UN NIVEL "ACEPTABLE" ORIENTADO A OBTENER LA MÁXIMA CALIFICACIÓN EN LA EVALUACIÓN DEL INDICADOR.

DEPENDENCIA GENERAL:

DEPENDENCIA AUXILIAR:

F00 DESARROLLO URBANO Y OBRAS PUBLICAS

123 Desarrollo Urbano



LIC. VICTOR MIGUEL SANCHEZ CAMPOS

LIC. LORENA MARGARITA ESTRADA VILCHIS



MUNICIPIO DE CUAUTITLAN

PbRm-08b FICHA TECNICA DE SEGUIMIENTO DE INDICADORES 2023 DE GESTIÓN O ESTRATEGICO

TIPO DE FICHA: OSFEM

PILAR DE DESARROLLO / EJE TRANSVERSAL:

II Eje transversal II: Gobierno Moderno, Capaz y Responsable

TEMA DE DESARROLLO:

Estructura del gobierno municipal

PROGRAMA PRESUPUESTARIO:

01030902 Reglamentación municipal

PROYECTO PRESUPUESTARIO:

010309020101 Revisión y emisión de la reglamentación municipal

OBJETIVO DEL PROGRAMA PRESUPUESTARIO:

Se orienta al cumplimiento de las atribuciones contenidas en el Título VI de la Ley Orgánica Municipal del Estado de México, vigente.

DEPENDENCIA GENERAL:

S00 UNIDAD DE INFORMACIÓN, PLANEACIÓN, PROGRAMACIÓN Y EVALUACIÓN

DEPENDENCIA AUXILIAR:

101 Secretaría Técnica

NOMBRE DEL INDICADOR:

ESTRUCTURA DEL INDICADOR

Porcentaje de cumplimiento en las sesiones de Cabildo

FÓRMULA DEL CÁLCULO:

(Número de sesiones de cabildo realizadas/Número de sesiones de cabildo programadas)*100

INTERPRETACIÓN:

El indicador nos proporciona el porcentaje de las sesiones de cabildo programadas

DIMENSIÓN QUE ATIENDE:

Eficiencia

DESCRIPCIÓN DEL FACTOR

NO APLICA

DE COMPARACIÓN:

LOCALIDAD URBANA

COBERTURA:

178 847 HABITANTES

LÍNEA BASE

NO APLICA

Numero: NA 1.2

FRECUENCIA DE MEDICIÓN: Trimestral

COMPORTAMIENTO DE LAS VARIABLES DURANTE EL TRIMESTRE Enero-Marzo

VARIABLE	UNIDAD DE MEDIDA	OPERACION	META ANUAL	AVANCE TRIMESTRAL		AVANCE ACUMULADO	
				Programado	%	Programado	%
Número de sesiones de cabildo realizadas	SESIONES	No sumable	0.00	0.00	0.00	0.00	0.00
Número de sesiones de cabildo programadas	SESIONES	No sumable	0.00	0.00	0.00	0.00	0.00

NO APLICA

COMPORTAMIENTO DEL INDICADOR

DESCRIPCIÓN DE LA META ANUAL

META ANUAL	TRIMESTRE: Enero-Marzo			
	AVANCE TRIMESTRAL		AVANCE ACUMULADO	
0.00	Programado	Alcanzado	SEMAFORO	SEMAFORO
	0.00	0.00	EF%	EF%
	0.00	0.00	ACEPTABLE	ACEPTABLE
	0.00	0.00	ACEPTABLE	ACEPTABLE

DESCRIPCIÓN DE RESULTADOS Y JUSTIFICACIÓN EN CASO DE VARIACIÓN SUPERIOR A ± 10 % RESPECTO A LO PROGRAMADO

EVALUACION DEL INDICADOR

SE RECOMIENDA SEGUIR TRABAJANDO EN EL MISMO SENTIDO EN LAS ACCIONES QUE ALIMENTAN EL INDICADOR, PARA MANTENER EL DESEMPEÑO EN UN NIVEL "ACEPTABLE" ORIENTADO A OBTENER LA MÁXIMA CALIFICACIÓN EN LA EVAL

DEPENDENCIA GENERAL:

S00 UNIDAD DE INFORMACIÓN, PLANEACIÓN, PROGRAMACIÓN Y EVALUACIÓN

DEPENDENCIA AUXILIAR:

101 Secretaría Técnica



ING. JESUS FABIAN OROZCO ROCHA



VO. BO

LIC. LORENA MARGARITA ESTRADA VILCHIS



MUNICIPIO DE CUAUTITLÁN

PoRm-08b FICHA TECNICA DE SEGUIMIENTO DE INDICADORES 2023 DE GESTIÓN O ESTRATEGICO

TIPO DE FICHA: OSFEM

PILAR DE DESARROLLO /EJE TRANSVERSAL:

II Eje transversal II: Gobierno Moderno, Capaz y Responsable

TEMA DE DESARROLLO:

Estructura del gobierno municipal

PROGRAMA PRESUPUESTARIO:

01030902 Reglamentación municipal

PROYECTO PRESUPUESTARIO:

010309020101 Revision y emisión de la reglamentación municipal

OBJETIVO DEL PROGRAMA PRESUPUESTARIO:

Se orienta al cumplimiento de las atribuciones contenidas en el Título VI de la Ley Orgánica Municipal del Estado de México, vigente.

DEPENDENCIA GENERAL:

S00 UNIDAD DE INFORMACIÓN, PLANEACIÓN, PROGRAMACIÓN Y EVALUACIÓN

DEPENDENCIA AUXILIAR:

101 Secretaría Técnica

NOMBRE DEL INDICADOR:

Porcentaje de asesorías y asistencia técnica en estudios jurídicos otorgados.

FÓRMULA DEL CÁLCULO:

(Asesorías y asistencia técnica en estudios jurídicos otorgadas a las áreas/Asesorías y asistencia técnica en estudios jurídicos solicitadas por las áreas)*100

INTERPRETACIÓN:

El indicador Proporciona el porcentaje de las asesorías dadas

DIMENSIÓN QUE ATIENDE:

Eficiencia

DESCRIPCIÓN DEL FACTOR

En base al ejercicio fiscal 2022 se presentaron 49 asesorías

DE COMPARACIÓN:

MUNICIPIO DE CUAUTITLÁN

COBERTURA:

178.847 HABITANTES

LINEA BASE

49 Asesorías

Numero: NA 2.1

FRECUENCIA DE MEDICIÓN: Trimestral

COMPORTAMIENTO DE LAS VARIABLES DURANTE EL TRIMESTRE: Enero-Marzo

VARIABLE	UNIDAD DE MEDIDA	OPERACION	META ANUAL	AVANCE TRIMESTRAL		AVANCE ACUMULADO	
				Programado	% Alcanzado	Programado	% Alcanzado
Asesorías y asistencia técnica en estudios jurídicos otorgadas a las áreas	Asesoría	Sumable	48.00	12.00	12.00	25.00	0.00
Asesorías y asistencia técnica en estudios jurídicos solicitadas por las áreas	Asesoría	Sumable	48.00	12.00	12.00	25.00	0.00

COMPORTAMIENTO DEL INDICADOR

DESCRIPCION DE LA META ANUAL

META ANUAL	TRIMESTRE: Enero-Marzo		AVANCE ACUMULADO		SEMAFORO
	Programado	Alcanzado	Programado	Alcanzado	
100.00	100.00	0.00	100.00	0.00	CRITICO

DESCRIPCION DE RESULTADOS Y JUSTIFICACION EN CASO DE VARIACION SUPERIOR A 10% RESPECTO A LO PROGRAMADO ESTE INDICADOR NO SE CUMPLIO SATISFACTORIAMENTE DE ACUERDO A LO PROGRAMADO PARA ESTE TRIMESTRE

EVALUACION DEL INDICADOR

SE RECOMIENDA REALIZAR ACCIONES URGENTES ENCAMINADAS A CORREGIR EL FUNCIONAMIENTO DE LAS UNIDADES ADMINISTRATIVAS INVOLUCRADAS

DEPENDENCIA GENERAL: S00 UNIDAD DE INFORMACIÓN, PLANEACIÓN, PROGRAMACIÓN Y EVALUACIÓN

DEPENDENCIA AUXILIAR: 101 Secretaría Técnica



ING. JESÚS FABIÁN GROZCO ROCHA



LIC. LORENA MARGARITA ESTRADA VILCHIS



MUNICIPIO DE CUAUITTLAN

PbRm-08b FICHA TECNICA DE SEGUIMIENTO DE INDICADORES 2023 DE GESTIÓN O ESTRATEGICO

TIPO DE FICHA: OSFEM

PILAR DE DESARROLLO / EJE TRANSVERSAL: 4 Pilar 4: Seguridad

TEMA DE DESARROLLO: Mediación y conciliación

PROGRAMA PRESUPUESTARIO: 01030903 Mediación y conciliación Municipal

PROYECTO PRESUPUESTARIO: 010309030101 Mediación , conciliación y funcion calificadora municipal

OBJETIVO DEL PROGRAMA PRESUPUESTARIO: Se orienta al cumplimiento de las atribuciones contenidas en el Título V de la Ley Orgánica Municipal del Estado de México, vigente.

DEPENDENCIA GENERAL: D00 SECRETARIA DEL AYUNTAMIENTO

DEPENDENCIA AUXILIAR: 108 Oficialia Conciliadora

ESTRUCTURA DEL INDICADOR

NOMBRE DEL INDICADOR: Porcentaje de conflictos y controversias dirimidas.

FÓRMULA DEL CÁLCULO: (Conflictos y controversias dirimidas / Total de conflictos y controversias registrados) *100

INTERPRETACIÓN: Mide el número de Audiencias entre las partes en conflicto

DIMENSIÓN QUE ATIENDE: Eficiencia

DESCRIPCIÓN DEL FACTOR DE COMPARACIÓN: 028 AUDIENCIAS CELEBRADAS

AMBITO GEOGRAFICO: LOCALIDAD URBANA

COBERTURA: 178,847 HABITANTES

LÍNEA BASE

Numero: NC 2

FRECUENCIA DE MEDICIÓN: Trimestral

COMPORTAMIENTO DE LAS VARIABLES DURANTE EL TRIMESTRE: Enero-Marzo

VARIABLE	UNIDAD DE MEDIDA	OPERACION	META ANUAL	AVANCE TRIMESTRAL		AVANCE ACUMULADO	
				Programado	%	Programado	%
Conflictos y controversias dirimidas	Acuerdo y convenio	Sumable	50,00	5,00	100,00	5,00	100,00
Total de conflictos y controversias registrados	Acuerdo y convenio	Sumable	50,00	5,00	100,00	5,00	100,00

COMPORTAMIENTO DEL INDICADOR

DESCRIPCION DE LA META ANUAL

META ANUAL	AVANCE TRIMESTRAL		AVANCE ACUMULADO	
	Programado	Alcanzado	Programado	Alcanzado
100.00	100.00	100.00	100.00	100.00

DESCRIPCION DE RESULTADOS Y JUSTIFICACION EN CASO DE VARIACION SUPERIOR A ± 10% RESPECTO A LO PROGRAMADO
ESTE INDICADOR SE CUMPLIO SATISFACTORIAMENTE EN ESTE TRIMESTRE

EVALUACION DEL INDICADOR

SE RECOMIENDA SEGUIR TRABAJANDO EN EL MISMO SENTIDO EN LAS ACCIONES QUE ALIMENTAN EL INDICADOR, PARA MANTENER EL DESEMPEÑO EN UN NIVEL "ACEPTABLE" ORIENTADO A OBTENER LA MÁXIMA CALIFICACIÓN EN LA EVAL

DEPENDENCIA GENERAL: D00 SECRETARIA DEL AYUNTAMIENTO

DEPENDENCIA AUXILIAR: 108 Oficialia Conciliadora



DR. JULIO CÉSAR PÁRAMO MASCOTE



LIC. LORENA MARGARITA ESTRADA VILCHIS



MUNICIPIO DE CUAUTITLAN

PbRm-08b FICHA TECNICA DE SEGUIMIENTO DE INDICADORES 2023 DE GESTIÓN O ESTRATEGICO

TIPO DE FICHA: OSFEM

PILAR DE DESARROLLO / EJE TRANSVERSAL:

4 Pilar 4: Seguridad

TEMA DE DESARROLLO:

Mediación y conciliación

PROGRAMA PRESUPUESTARIO:

01030903 Mediación y conciliación Municipal

PROYECTO PRESUPUESTARIO:

010309030101 Mediación , conciliación y funcion calificadora municipal

OBJETIVO DEL PROGRAMA PRESUPUESTARIO:

Se orienta al cumplimiento de las atribuciones contenidas en el Título V de la Ley Orgánica Municipal del Estado de México, vigente.

DEPENDENCIA GENERAL:

D00 SECRETARIA DEL AYUNTAMIENTO

DEPENDENCIA AUXILIAR:

108 Oficialia Conciliadora

NOMBRE DEL INDICADOR:

ESTRUCTURA DEL INDICADOR

Porcentaje en la citación a las partes vecinales en conflicto.

(Citas atendidas de las partes vecinales en conflicto/Citas emitidas a partes vecinales en conflicto) *100

FÓRMULA DEL CÁLCULO:

Mide el número de citas en conflicto

INTERPRETACIÓN:

Eficiencia

DIMENSIÓN QUE ATIENDE:

126 INVITACIONES ENVIADAS

DESCRIPCIÓN DEL FACTOR

LOCALIDAD URBANA

AMBITO GEOGRAFICO:

178,847 HABITANTES

COBERTURA:

LINEA BASE

Numero: NA 1.1

FRECUENCIA DE MEDICIÓN: Trimestral

COMPORTAMIENTO DE LAS VARIABLES DURANTE EL TRIMESTRE: Enero-Marzo

VARIABLE	UNIDAD DE MEDIDA	OPERACION	META ANUAL	AVANCE TRIMESTRAL		AVANCE ACUMULADO	
				Programado	%	Programado	%
Citas atendidas de las partes vecinales en conflicto	INVITACION	Sumable	230.00	10.00	230.00	10.00	230.00
Citas emitidas a partes vecinales en conflicto	INVITACION	Sumable	230.00	4.35	23.00	10.00	23.00
				4.35	23.00	4.35	23.00

**COMPORTAMIENTO DEL INDICADOR
DESCRIPCIÓN DE LA META ANUAL**

META ANUAL	TRIMESTRE: Enero-Marzo			
	AVANCE TRIMESTRAL		AVANCE ACUMULADO	
100.00	Programado	Alcanzado	SEMAFORO	EF%
	100.00	100.00	100.00	100.00
			100.00	100.00
			100.00	100.00
			100.00	100.00

DESCRIPCIÓN DE RESULTADOS Y JUSTIFICACIÓN EN CASO DE VARIACIÓN SUPERIOR A ± 10 % RESPECTO A LO PROGRAMADO

EVALUACIÓN DEL INDICADOR

SE RECOMIENDA SEGUIR TRABAJANDO EN EL MISMO SENTIDO EN LAS ACCIONES QUE ALIMENTAN EL INDICADOR, PARA MANTENER EL DESEMPEÑO EN UN NIVEL "ACEPTABLE" ORIENTADO A OBTENER LA MÁXIMA CALIFICACIÓN EN LA EVALUACIÓN

DEPENDENCIA GENERAL:

D00 SECRETARIA DEL AYUNTAMIENTO

DEPENDENCIA AUXILIAR:

108 Oficialia Conciliadora




SECRETARIA DEL AYUNTAMIENTO

ELABORÓ

DR. JULIO CÉSAR PÁRAMO MASCOTE

LIC. LORENA MARGARITA ESTRADA VILCHIS



MUNICIPIO DE CUAUTITLAN

PbRm-08b FICHA TECNICA DE SEGUIMIENTO DE INDICADORES 2023 DE GESTIÓN O ESTRATEGICO

TIPO DE FICHA: OSFEM

PILAR DE DESARROLLO / EJE TRANSVERSAL: 4 Pilar 4: Seguridad

TEMA DE DESARROLLO: Mediación y conciliación

PROGRAMA PRESUPUESTARIO: 01030903 Mediación y conciliación Municipal

PROYECTO PRESUPUESTARIO: 010309030101 Mediación , conciliación y funcion calificadora municipal

OBJETIVO DEL PROGRAMA PRESUPUESTARIO: Se orienta al cumplimiento de las atribuciones contenidas en el Título V de la Ley Orgánica Municipal del Estado de México, vigente.

DEPENDENCIA GENERAL: D00 SECRETARIA DEL AYUNTAMIENTO

DEPENDENCIA AUXILIAR: 108 Oficialia Conciliadora

ESTRUCTURA DEL INDICADOR

NOMBRE DEL INDICADOR: Porcentaje de audiencias entre las partes en conflicto desahogadas.

FÓRMULA DEL CÁLCULO: (Audiencias de las partes vecinales en conflicto/ Citatorios enviados a las partes vecinales en conflicto) *100

INTERPRETACIÓN: Mide el número de citas entre las partes en conflicto

DIMENSIÓN QUE ATIENDE: Eficiencia

DESCRIPCIÓN DEL FACTOR DE COMPARACIÓN: 126 INVITACIONES ENVIADAS

AMBITO GEOGRAFICO: LOCALIDAD URBANA

COBERTURA: 178,847 HABITANTES

LÍNEA BASE

Numero: NA 2.1

FRECUENCIA DE MEDICIÓN: Trimestral

COMPORTAMIENTO DE LAS VARIABLES DURANTE EL TRIMESTRE Enero-Marzo

VARIABLE	UNIDAD DE MEDIDA	OPERACION	META ANUAL	AVANCE TRIMESTRAL		AVANCE ACUMULADO	
				Programado	% Alcanzado	Programado	% Alcanzado
Audiencias de las partes vecinales en conflicto	INVITACION	Sumable	230.00	10.00	10.00	23.00	10.00
Citatorios enviados a las partes vecinales en conflicto	INVITACION	Sumable	230.00	10.00	10.00	23.00	10.00

COMPORTAMIENTO DEL INDICADOR

DESCRIPCION DE LA META ANUAL

META ANUAL	AVANCE TRIMESTRAL		AVANCE ACUMULADO	
	Alcanzado	EF%	Alcanzado	EF%
100.00	100.00	100.00	100.00	100.00

DESCRIPCION DE RESULTADOS Y JUSTIFICACION EN CASO DE VARIACION SUPERIOR A 10 % RESPECTO A LO PROGRAMADO

EVALUACION DEL INDICADOR

SE RECOMIENDA SEGUIR TRABAJANDO EN EL MISMO SENTIDO EN LAS ACCIONES QUE ALIMENTAN EL INDICADOR, PARA MANTENER EL DESEMPEÑO EN UN NIVEL "ACEPTABLE" ORIENTADO A OBTENER LA MÁXIMA CALIFICACION EN LA EVAL

DEPENDENCIA GENERAL: D00 SECRETARIA DEL AYUNTAMIENTO

DEPENDENCIA AUXILIAR: 108 Oficialia Conciliadora



SECRETARIA DEL AYUNTAMIENTO ELABORO



VO. BO.

LIC. LORENA MARGARITA ESTRADA VILCHIS

DR. JULIO CÉSAR PÁRAMO MASCOTE



MUNICIPIO DE CUAUTITLAN

PbRm-08b FICHA TECNICA DE SEGUIMIENTO DE INDICADORES 2023 DE GESTIÓN O ESTRATEGICO

TIPO DE FICHA: OSFEM

PILAR DE DESARROLLO / EJE TRANSVERSAL: 4 Pilar 4: Seguridad

TEMA DE DESARROLLO: Mediación y conciliación

PROGRAMA PRESUPUESTARIO: 01030903 Mediación y conciliación Municipal

PROYECTO PRESUPUESTARIO: 010309030101 Mediación , conciliación y funcion calificadora municipal

OBJETIVO DEL PROGRAMA PRESUPUESTARIO: Se orienta al cumplimiento de las atribuciones contenidas en el Título V de la Ley Orgánica Municipal del Estado de México, vigente.

DEPENDENCIA GENERAL: D00 SECRETARIA DEL AYUNTAMIENTO

DEPENDENCIA AUXILIAR: 108 Oficialia Conciliadora

ESTRUCTURA DEL INDICADOR

NOMBRE DEL INDICADOR: Porcentaje de actas informativas expedidas a la ciudadanía .

FÓRMULA DEL CÁLCULO: (Actas informativas expedidas a la ciudadanía /Total de solicitudes recibidas) *100

INTERPRETACIÓN: Mide el número de actas expedidas a la ciudadanía

DIMENSIÓN QUE ATIENDE: Eficiencia

DESCRIPCIÓN DEL FACTOR DE COMPARACIÓN: 149 ACTAS EXPEDIDAS EL AÑO ANTERIOR

AMBITO GEOGRAFICO: LOCALIDAD URBANA

COBERTURA: 178,847 HABITANTES

LÍNEA BASE

FRECUENCIA DE MEDICIÓN: Trimestral

Numero: NA 2.2

COMPORTAMIENTO DE LAS VARIABLES DURANTE EL TRIMESTRE: Enero-Marzo

VARIABLE	UNIDAD DE MEDIDA	OPERACION	META ANUAL	AVANCE TRIMESTRAL			AVANCE ACUMULADO				
				Programado	% Alcanzado	%	Programado	% Alcanzado	%		
Actas informativas expedidas a la ciudadanía	ACTA	Sumable	240.00	65.00	27.08	81.00	124.62	81.00	27.08	81.00	124.62
Total de solicitudes recibidas	ACTA	Sumable	240.00	65.00	27.08	81.00	124.62	81.00	27.08	81.00	124.62

**COMPORTAMIENTO DEL INDICADOR
DESCRIPCION DE LA META ANUAL**

META ANUAL	TRIMESTRE: Enero-Marzo			
	AVANCE TRIMESTRAL		AVANCE ACUMULADO	
100.00	Programado	Alcanzado	EF%	SEMAFORO
100.00	100.00	100.00	100.00	ACEPTABLE
	100.00	100.00	100.00	ACEPTABLE

DESCRIPCION DE RESULTADOS Y JUSTIFICACION EN CASO DE VARIACION SUPERIOR A ± 10 % RESPECTO A LO PROGRAMADO

EVALUACION DEL INDICADOR

SE RECOMIENDA SEGUIR TRABAJANDO EN EL MISMO SENTIDO EN LAS ACCIONES QUE ALIMENTAN EL INDICADOR, PARA MANTENER EL DESEMPEÑO EN UN NIVEL "ACEPTABLE" ORIENTADO A OBTENER LA MÁXIMA CALIFICACIÓN EN LA EVALUACIÓN

DEPENDENCIA GENERAL: D00 SECRETARIA DEL AYUNTAMIENTO

DEPENDENCIA AUXILIAR: 108 Oficialia Conciliadora



DR. JULIO CÉSAR PÁRAMO MASCOTE



LIC. LORENA MARGARITA ESTRADA VILCHIS



MUNICIPIO DE CUAUTITLAN

PbRm-08b FICHA TECNICA DE SEGUIMIENTO DE INDICADORES 2023 DE GESTIÓN O ESTRATEGICO

TIPO DE FICHA: OSFEM

PILAR DE DESARROLLO / EJE TRANSVERSAL: 4 Pilar 4: Seguridad

TEMA DE DESARROLLO: Mediación y conciliación

PROGRAMA PRESUPUESTARIO: 01030903 Mediación y conciliación Municipal

PROYECTO PRESUPUESTARIO: 010309030101 Mediación , conciliación y función calificadora municipal

OBJETIVO DEL PROGRAMA PRESUPUESTARIO: Se orienta al cumplimiento de las atribuciones contenidas en el Título V de la Ley Orgánica Municipal del Estado de México, vigente.

DEPENDENCIA GENERAL: D00 SECRETARIA DEL AYUNTAMIENTO

DEPENDENCIA AUXILIAR: 108 Oficialia Conciliadora

ESTRUCTURA DEL INDICADOR

NOMBRE DEL INDICADOR: Porcentaje de sanciones procedentes por faltas administrativas calificadas.

FÓRMULA DEL CÁLCULO: (Número de sanciones procedentes por faltas administrativas calificadas/Total de faltas administrativas calificadas) *100

INTERPRETACIÓN: Mide el número de faltas administrativas contempladas en el Bando Municipal

DIMENSIÓN QUE ATIENDE: Eficiencia

DESCRIPCIÓN DEL FACTOR DE COMPARACIÓN: 1592 FALTAS ADMINISTRATIVAS CALIFICADAS EL AÑO ANTERIOR

AMBITO GEOGRAFICO: LOCALIDAD URBANA

COBERTURA: 178,847 HABITANTES

LÍNEA BASE

Numero: NA 3.1

FRECUENCIA DE MEDICIÓN: Trimestral

COMPORTAMIENTO DE LAS VARIABLES DURANTE EL TRIMESTRE: Enero-Marzo

VARIABLE	UNIDAD DE MEDIDA	OPERACION	META ANUAL	AVANCE TRIMESTRAL			AVANCE ACUMULADO		
				Programado	%	Alcanzado	Programado	%	Alcanzado
Número de sanciones procedentes por faltas administrativas calificadas	BOLETA	Sumable	2,974.00	924.00	31.07	1,476.00	924.00	31.07	1,476.00
Total de faltas administrativas calificadas	BOLETA	Sumable	2,974.00	924.00	31.07	1,476.00	924.00	31.07	1,476.00

COMPORTAMIENTO DEL INDICADOR DESCRIPCION DE LA META ANUAL

META ANUAL	TRIMESTRE: Enero-Marzo			AVANCE ACUMULADO		
	Programado	Alcanzado	EF%	Programado	Alcanzado	EF%
100.00	100.00	100.00	100.00	100.00	100.00	100.00
			SEMAFORO			SEMAFORO
			ACCEPTABLE			ACCEPTABLE

DESCRIPCION DE RESULTADOS Y JUSTIFICACION EN CASO DE VARIACION SUPERIOR A ± 10 % RESPECTO A LO PROGRAMADO ESTE INDICADOR SE CUMPLIO SATISFACTORIAMENTE EN ESTE TRIMESTRE

EVALUACION DEL INDICADOR

SE RECOMIENDA SEGUIR TRABAJANDO EN EL MISMO SENTIDO EN LAS ACCIONES QUE ALIMENTAN EL INDICADOR, PARA MANTENER EL DESEMPEÑO EN UN NIVEL "ACEPTABLE" ORIENTADO A OBTENER LA MÁXIMA CALIFICACIÓN EN LA EVAL

DEPENDENCIA GENERAL: D00 SECRETARIA DEL AYUNTAMIENTO

DEPENDENCIA AUXILIAR: 108 Oficialia Conciliadora



DR. JULIO CÉSAR PÁRAMO MASCOTE



SECRETARIA DEL AYUNTAMIENTO ELABORO
UN. LIC. LORENA MARGARITA ESTRADA VILCHIS
PROGRAMACIÓN Y EVALUACIÓN



MUNICIPIO DE CUAUHTITLAN

PILAR DE DESARROLLO / EJE TRANSVERSAL:

4 Pilar 4: Seguridad

TIPO DE FICHA: OSFEM

TEMA DE DESARROLLO:

Mediación y conciliación

PROGRAMA PRESUPUESTARIO:

01030903 Mediación y conciliación Municipal

PROYECTO PRESUPUESTARIO:

010309030101 Mediación, conciliación y función calificadora municipal

OBJETIVO DEL PROGRAMA PRESUPUESTARIO:

Se orienta al cumplimiento de las atribuciones contenidas en el Título V de la Ley Orgánica Municipal del Estado de México, vigente.

DEPENDENCIA GENERAL:

D00 SECRETARIA DEL AYUNTAMIENTO

DEPENDENCIA AUXILIAR:

108 Oficialia Conciliadora

NOMBRE DEL INDICADOR:

ESTRUCTURA DEL INDICADOR

Porcentaje de recibos oficiales por concepto de multas expedidos.

FÓRMULA DEL CÁLCULO:

(Recibos oficiales expedidos/ Recibos oficiales presentados ante la Tesorería Municipal) *100

INTERPRETACIÓN:

Mide el número de recibos oficiales expedidos por faltas administrativas calificadas

DIMENSIÓN QUE ATIENDE:

Eficiencia

DESCRIPCIÓN DEL FACTOR DE COMPARACIÓN:

219 RECIBOS OFICIALES EXPEDIDOS EN EL AÑO ANTERIOR

AMBITO GEOGRAFICO:

LOCALIDAD URBANA

COBERTURA:

178.847 HABITANTES

LINEA BASE

Numero: NA 3.2

FRECUENCIA DE MEDICIÓN:

Trimestral

COMPORTAMIENTO DE LAS VARIABLES DURANTE EL TRIMESTRE: Enero-Marzo

VARIABLE	UNIDAD DE MEDIDA	OPERACION	META ANUAL	AVANCE TRIMESTRAL			AVANCE ACUMULADO			
				Programado	%	Alcanzado	Programado	%	Alcanzado	
Recibos oficiales expedidos	RECIBO	Sumable	366.00	109.00	29.78	166.00	109.00	29.78	166.00	152.29
Recibos oficiales presentados ante la Tesorería Municipal	RECIBO	Sumable	366.00	109.00	29.78	166.00	109.00	29.78	166.00	152.29

**COMPORTAMIENTO DEL INDICADOR
DESCRIPCION DE LA META ANUAL**

META ANUAL	TRIMESTRE: Enero-Marzo			AVANCE ACUMULADO		
	Programado	Alcanzado	EF%	Programado	Alcanzado	EF%
100.00	100.00	100.00	100.00	100.00	100.00	100.00

DESCRIPCION DE RESULTADOS Y JUSTIFICACION EN CASO DE VARIACION SUPERIOR A ± 10 % RESPECTO A LO PROGRAMADO
ESTE INDICADOR SE CUMPLIO SATISFACTORIAMENTE EN ESTE TRIMESTRE

EVALUACION DEL INDICADOR

SE RECOMIENDA SEGUIR TRABAJANDO EN EL MISMO SENTIDO EN LAS ACCIONES QUE ALIMENTAN EL INDICADOR, PARA MANTENER EL DESEMPEÑO EN UN NIVEL "ACEPTABLE" ORIENTADO A OBTENER LA MÁXIMA CALIFICACION EN LA EVALUACION

DEPENDENCIA GENERAL:

D00 SECRETARIA DEL AYUNTAMIENTO

DEPENDENCIA AUXILIAR:

108 Oficialia Conciliadora




SECRETARIA DEL AYUNTAMIENTO
ELABORADO
[Signature]



VO. BO.

DR. JULIO CÉSAR PÁRAMO MASCOTE

LIC. LORENA MARGARITA ESTRADA VILCHIS
EVALUACION Y CALIFICACION
PROGRMACION Y EVALUACION



MUNICIPIO DE CUAUITTLAN

PbRm-08b FICHA TECNICA DE SEGUIMIENTO DE INDICADORES 2023 DE GESTIÓN O ESTRATEGICO

TIPO DE FICHA: OSFEM

PILAR DE DESARROLLO / EJE TRANSVERSAL: 4 Pilar 4: Seguridad

TEMA DE DESARROLLO: Mediación y conciliación

PROGRAMA PRESUPUESTARIO: 01030903 Mediación y conciliación Municipal

PROYECTO PRESUPUESTARIO: 010309030101 Mediación, conciliación y función calificadora municipal

OBJETIVO DEL PROGRAMA PRESUPUESTARIO: Se orienta al cumplimiento de las atribuciones contenidas en el Título V de la Ley Orgánica Municipal del Estado de México, vigente.

DEPENDENCIA GENERAL: D00 SECRETARIA DEL AYUNTAMIENTO

DEPENDENCIA AUXILIAR: 108 Oficialia Conciliadora

ESTRUCTURA DEL INDICADOR

NOMBRE DEL INDICADOR: Porcentaje de boletas de libertad otorgadas

FÓRMULA DEL CÁLCULO: (Boletas de libertad otorgadas/ Total de infracciones calificadas)*100

INTERPRETACIÓN: Mide el número de fallas administrativas contempladas en el Bando Municipal

DIMENSION QUE ATIENDE: Eficiencia

DESCRIPCIÓN DEL FACTOR DE COMPARACIÓN: 1582 FALTAS ADMINISTRATIVAS CALIFICADAS EL AÑO ANTERIOR

AMBITO GEOGRAFICO: LOCALIDAD URBANA

COBERTURA: 178,847 HABITANTES

LÍNEA BASE

Numero: NA 3.3

FRECUENCIA DE MEDICIÓN: Trimestral

COMPORTAMIENTO DE LAS VARIABLES DURANTE EL TRIMESTRE: Enero-Marzo

VARIABLE	UNIDAD DE MEDIDA	OPERACION	META ANUAL		AVANCE TRIMESTRAL		AVANCE ACUMULADO					
			BOLETA	BOLETA	Programado	%	Programado	%				
Boletas de libertad otorgadas	BOLETA	Sumable		2,974.00	924.00	31.07	1,476.00	1,476.00	159.74	31.07	1,476.00	159.74
Total de infracciones calificadas	BOLETA	Sumable		2,974.00	924.00	31.07	1,476.00	1,476.00	159.74	31.07	1,476.00	159.74

COMPORTAMIENTO DEL INDICADOR DESCRIPCIÓN DE LA META ANUAL

META ANUAL	TRIMESTRE: Enero-Marzo			
	AVANCE TRIMESTRAL		AVANCE ACUMULADO	
100.00	Programado	Alcanzado	SEMAFORO	SEMAFORO
100.00	100.00	100.00	EF% 100.00	EF% 100.00
DESCRIPCIÓN DE RESULTADOS Y JUSTIFICACIÓN EN CASO DE VARIACIÓN SUPERIOR A 10% RESPECTO A LO PROGRAMADO	100.00	100.00	ACEPTABLE	ACEPTABLE

EVALUACION DEL INDICADOR

SE RECOMIENDA SEGUIR TRABAJANDO EN EL MISMO SENTIDO EN LAS ACCIONES QUE ALIMENTAN EL INDICADOR, PARA MANTENER EL DESEMPEÑO EN UN NIVEL "ACEPTABLE" ORIENTADO A OBTENER LA MÁXIMA CALIFICACIÓN EN LA EVALUACIÓN

DEPENDENCIA GENERAL: D00 SECRETARIA DEL AYUNTAMIENTO

DEPENDENCIA AUXILIAR: 108 Oficialia Conciliadora



Signature of DR. JULIO CÉSAR PÁRAMO MASCÓTE



DR. JULIO CÉSAR PÁRAMO MASCÓTE

VO. BO. LIC. LORENA MARGARITA ESTRADA VILCHIS



MUNICIPIO DE CUAUTITLÁN

PbRm-08b FICHA TECNICA DE SEGUIMIENTO DE INDICADORES 2023 DE GESTIÓN O ESTRATEGICO

TIPO DE FICHA: OSFEM

PILAR DE DESARROLLO / EJE TRANSVERSAL: II Eje transversal II: Gobierno Moderno, Capaz y Responsable

TEMA DE DESARROLLO: Finanzas públicas sanas

PROGRAMA PRESUPUESTARIO: 01050202 Fortalecimiento de los ingresos

PROYECTO PRESUPUESTARIO: 010502020101 Captación y recaudación de ingresos

OBJETIVO DEL PROGRAMA PRESUPUESTARIO: Incluye acciones que permitan elevar la calidad, capacidad y equidad tributaria, con seguridad jurídica, transparencia y simplificación de trámites para el contribuyente, desarrollando un régimen fiscal que amplíe la base de contribuyentes e intensificando las acciones de control para el cumplimiento de las obligaciones tributarias que eviten la elusión y evasión fiscal.

DEPENDENCIA GENERAL: L00 TESORERIA

DEPENDENCIA AUXILIAR: 115 Ingresos

010502020401

Registro y control de caja y tesorería

ESTRUCTURA DEL INDICADOR

NOMBRE DEL INDICADOR: Tasa de variación de la recaudación corriente.

FÓRMULA DEL CÁLCULO: ((Monto de recaudación corriente obtenida en el trimestre del año actual/Recaudación corriente obtenida en el trimestre del año anterior)-1)*100

INTERPRETACIÓN: Porcentaje de crecimiento de la recaudación corriente municipal obtenida.

DIMENSIÓN QUE ATIENDE: Eficiencia

DESCRIPCIÓN DEL FACTOR DE COMPARACIÓN: El porcentaje de crecimiento de la recaudación corriente municipal en el año 2023 respecto al 2022.

AMBITO GEOGRAFICO: MUNICIPIO DE CUAUTITLÁN

COBERTURA: 178.847 HABITANTES

LINEA BASE: 843200592.08

FRECUENCIA DE MEDICIÓN: Trimestral

Numero: NC 1

COMPORTAMIENTO DE LAS VARIABLES DURANTE EL TRIMESTRE: Enero-Marzo

VARIABLE	UNIDAD DE MEDIDA	OPERACION	META ANUAL	AVANCE TRIMESTRAL		AVANCE ACUMULADO	
				Programado	%	Programado	%
Recaudación corriente obtenida en el trimestre del año actual	Pesos	Sumable	860,000,000.00	25.00	301,700,391.11	25.00	301,700,391.11
Recaudación corriente obtenida en el trimestre del año anterior	Pesos	Sumable	843,200,592.08	25.00	259,264,146.14	25.00	259,264,146.14

Se pretende crecer en al menos 2% la recaudación corriente durante 2023.

COMPORTAMIENTO DEL INDICADOR
DESCRIPCION DE LA META ANUAL

META ANUAL	TRIMESTRE: Enero-Marzo		AVANCE ACUMULADO		SEMAFORO
	Programado	Alcanzado	Programado	Alcanzado	
1.99	1.99	16.37	1.99	16.37	ACEPTABLE
DESCRIPCIÓN DE RESULTADOS Y JUSTIFICACIÓN EN CASO DE VARIACIÓN SUPERIOR A ± 10% RESPECTO A LO PROGRAMADO	EF%	SEMAFORO	EF%	SEMAFORO	
ESTE INDICADOR SE CUMPLIO SATISFACTORIAMENTE EN ESTE TRIMESTRE	822.61	ACEPTABLE	822.61	ACEPTABLE	

EVALUACION DEL INDICADOR


SE RECOMIENDA SEGUIR TRABAJANDO EN EL MISMO SENTIDO EN LAS ACCIONES QUE ALIMENTAN EL INDICADOR, PARA MANTENER EL DESEMPEÑO EN UN NIVEL "ACEPTABLE" ORIENTADO A OBTENER LA MÁXIMA CALIFICACIÓN EN LA EVALUACIÓN DEL INDICADOR

DEPENDENCIA GENERAL: L00 TESORERIA

DEPENDENCIA AUXILIAR: 115 Ingresos



LIC. LORENA MARGARITA ESTRADA VILCHIS



MUNICIPIO DE CUAUTITLÁN

PbRm-08b FICHA TÉCNICA DE SEGUIMIENTO DE INDICADORES 2023 DE GESTIÓN O ESTRATEGICO

TIPO DE FICHA: OSFEM

PILAR DE DESARROLLO / EJE TRANSVERSAL: II Eje transversal II: Gobierno Moderno, Capaz y Responsable

TEMA DE DESARROLLO: Finanzas públicas sanas

PROGRAMA PRESUPUESTARIO: 01050202 Fortalecimiento de los ingresos

PROYECTO PRESUPUESTARIO: 010502020101 Captación y recaudación de ingresos

OBJETIVO DEL PROGRAMA PRESUPUESTARIO: Incluye acciones que permitan elevar la calidad, capacidad y equidad tributaria, con seguridad jurídica, transparencia y simplificación de trámites para el contribuyente, desarrollando un régimen fiscal que amplíe la base de contribuyentes e intensificando las acciones de control para el cumplimiento de las obligaciones tributarias que eviten la elusión y evasión fiscal.

DEPENDENCIA GENERAL: L00 TESORERIA

DEPENDENCIA AUXILIAR: 115 Ingresos

010502020401 Registro y control de caja y tesorería

ESTRUCTURA DEL INDICADOR

NOMBRE DEL INDICADOR: Tasa de variación del monto de ingresos por cobro de accesorios.

FÓRMULA DEL CÁLCULO: ((Monto de ingresos por cobro de accesorios en el trimestre actual/Monto de ingresos por cobro de accesorios en el trimestre anterior)-1)*100

INTERPRETACIÓN: Porcentaje de crecimiento de los accesorios en el año 2023 respecto al 2022

DIMENSIÓN QUE ATIENDE: Eficiencia

DESCRIPCIÓN DEL FACTOR DE COMPARACIÓN: El porcentaje de crecimiento del ingreso municipal por accesorios en el 2023 respecto al 2022

AMBITO GEOGRÁFICO: MUNICIPIO DE CUAUTITLÁN

COBERTURA: 178.847 HABITANTES

LÍNEA BASE: 7942049.8

Numero: NC 2

FRECUENCIA DE MEDICIÓN: Trimestral

COMPORTAMIENTO DE LAS VARIABLES DURANTE EL TRIMESTRE: Enero-Marzo

VARIABLE	UNIDAD DE MEDIDA	OPERACION	META ANUAL	AVANCE TRIMESTRAL		AVANCE ACUMULADO	
				Programado	%	Programado	%
Monto de ingresos por cobro de accesorios en el trimestre actual	Pesos	Sumable	8,400,000.00	25.00	3,305,980.45	25.00	3,305,980.45
Monto de ingresos por cobro de accesorios en el trimestre anterior	Pesos	Sumable	7,942,049.80	25.00	1,985,512.45	75.42	1,497,588.87

Se pretende crecer en al menos 6% los ingresos por accesorios en el ejercicio fiscal 2023.

COMPORTAMIENTO DEL INDICADOR
DESCRIPCION DE LA META ANUAL

META ANUAL	TRIMESTRE: Enero-Marzo		AVANCE ACUMULADO		SEMAFORO
	Programado	Alcanzado	Programado	Alcanzado	
5.77	5.77	120.76	5.77	120.76	ACEPTABLE
					EF%
					2,092.89

DESCRIPCIÓN DE RESULTADOS Y JUSTIFICACIÓN EN CASO DE VARIACIÓN SUPERIOR A ±10% RESPECTO A LO PROGRAMADO
ESTE INDICADOR SE CUMPLIO SATISFACTORIAMENTE PARA ESTE TRIMESTRE

EVALUACION DEL INDICADOR

SE RECOMIENDA SEGUIR TRABAJANDO EN EL MISMO SENTIDO EN LAS ACCIONES QUE ALIMENTAN EL INDICADOR, PARA MANTENER EL DESEMPEÑO EN UN NIVEL "ACEPTABLE" ORIENTADO A OBTENER LA MÁXIMA CALIFICACIÓN EN LA EVAL

DEPENDENCIA GENERAL: L00 TESORERIA

DEPENDENCIA AUXILIAR: 115 Ingresos



CIC. LORENA MARGARITA ESTRADA VILCHIS



MUNICIPIO DE CUAUTITLAN

PILAR DE DESARROLLO / EJE TRANSVERSAL:

II Eje transversal II: Gobierno Moderno, Capaz y Responsable

TEMA DE DESARROLLO:

Finanzas públicas sanas

PROGRAMA PRESUPUESTARIO:

01050202 Fortalecimiento de los ingresos

PROYECTO PRESUPUESTARIO:

010502020101 Captación y recaudación de ingresos

OBJETIVO DEL PROGRAMA PRESUPUESTARIO:

Incluye acciones que permitan elevar la calidad, capacidad y equidad tributaria, con seguridad jurídica, transparencia y simplificación de trámites para el contribuyente, desarrollando un régimen fiscal que amplíe la base de contribuyentes e intensificando las acciones de control para el cumplimiento de las obligaciones tributarias que eviten la elusión y evasión fiscal.

DEPENDENCIA GENERAL:

L00 TESORERIA

DEPENDENCIA AUXILIAR:

115 Ingresos

NOMBRE DEL INDICADOR:

ESTRUCTURA DEL INDICADOR

Porcentaje de campañas de difusión de los apoyos, subsidios fiscales y exhortación al pago puntual efectuadas.

FÓRMULA DEL CÁLCULO:

(Número de campañas de difusión de los apoyos, subsidios fiscales y exhortación al pago puntual efectuadas / Campañas de difusión programadas) *100

INTERPRETACIÓN:

Porcentaje de cumplimiento de las campañas realizadas respecto a las programadas en el ejercicio fiscal 2023.

DIMENSIÓN QUE ATIENDE:

Eficiencia

DE COMPARACIÓN:

Superar 3 campañas de difusión.

DESCRIPCIÓN DEL FACTOR

MUNICIPIO DE CUAUTITLAN

DE LINEA BASE

178.847 HABITANTES

COBERTURA:

3 Campañas realizadas

LINEA BASE

3 Campañas realizadas

Numero: NA 1.2

Numero: NA 1.2

FRECUENCIA DE MEDICIÓN:

Trimestral

TIPO DE FICHA: OSFEM

PoRm-08b FICHA TECNICA DE SEGUIMIENTO DE INDICADORES 2023 DE GESTIÓN O ESTRATEGICO

010502020401

Registro y control de caja y tesorería

COMPORTAMIENTO DE LAS VARIABLES DURANTE EL TRIMESTRE: Enero-Marzo

VARIABLE	UNIDAD DE MEDIDA	OPERACION	META ANUAL	AVANCE TRIMESTRAL		AVANCE ACUMULADO	
				Programado	% Alcanzado	Programado	% Alcanzado
Número de campañas de difusión de los apoyos, subsidios fiscales y exhortación al pago puntual efectuadas	Número de campañas de difusión	Sumable	4.00	1.00	25.00	1.00	25.00
				7.00	700.00	7.00	700.00
Campañas de difusión programadas	Número de campañas de difusión	Sumable	4.00	1.00	25.00	1.00	25.00
				7.00	700.00	7.00	700.00

COMPORTAMIENTO DEL INDICADOR

DESCRIPCION DE LA META ANUAL

META ANUAL	TRIMESTRE: Enero-Marzo		AVANCE ACUMULADO	
	Programado	SEMAFORO	Alcanzado	SEMAFORO
100.00	100.00	700.00	700.00	700.00
DESCRIPCION DE RESULTADOS Y JUSTIFICACION EN CASO DE VARIACION SUPERIOR A ±10% RESPECTO A LO PROGRAMADO	100.00	ACCEPTABLE	700.00	ACCEPTABLE

Realizar 4 campañas de difusión que permitan incrementar la capacidad nominal de recaudación.

EVALUACION DEL INDICADOR

SE RECOMIENDA SEGUIR TRABAJANDO EN EL MISMO SENTIDO EN LAS ACCIONES QUE ALIMENTAN EL INDICADOR, PARA MANTENER EL DESEMPEÑO EN UN NIVEL "ACCEPTABLE" ORIENTADO A OBTENER LA MÁXIMA CALIFICACIÓN EN LA EVALUACIÓN.

DEPENDENCIA GENERAL:

L00 TESORERIA

DEPENDENCIA AUXILIAR:

115 Ingresos





MUNICIPIO DE CUAUTITLÁN

PILAR DE DESARROLLO / EJE TRANSVERSAL:

II Eje transversal II: Gobierno Moderno, Capaz y Responsable

Finanzas públicas sanas

TEMA DE DESARROLLO:

PROGRAMA PRESUPUESTARIO:

01050202 Fortalecimiento de los ingresos

PROYECTO PRESUPUESTARIO:

010502020101 Captación y recaudación de ingresos

OBJETIVO DEL PROGRAMA PRESUPUESTARIO:

Incluye acciones que permitan elevar la calidad, capacidad y equidad tributaria, con seguridad jurídica, transparencia y simplificación de trámites para el contribuyente, desarrollando un régimen fiscal que amplíe la base de contribuyentes e intensificando las acciones de control para el cumplimiento de las obligaciones tributarias que eviten la elusión y evasión fiscal.

DEPENDENCIA GENERAL:

L00 TESORERÍA

DEPENDENCIA AUXILIAR:

115 Ingresos

ESTRUCTURA DEL INDICADOR

Porcentaje de convenios suscritos con el gobierno estatal para el cobro de ingresos municipales.

(Convenios vigentes suscritos con el gobierno del Estado/Convenios susceptibles de firmar con el gobierno del Estado)*100

NO APLICA

FÓRMULA DEL CÁLCULO:

INTERPRETACIÓN:

NO APLICA

DIMENSIÓN QUE ATIENDE:

EFICIENCIA

DESCRIPCIÓN DEL FACTOR

NO APLICA

DE COMPARACIÓN:

NO APLICA

ÁMBITO GEOGRÁFICO:

MUNICIPIO DE CUAUTITLÁN

COBERTURA:

178,847 HABITANTES

LÍNEA BASE

NO APLICA

Número: NA 1.3

FRECUENCIA DE MEDICIÓN: Trimestral

TIPO DE FICHA: OSFEM

PbRm-08b FICHA TÉCNICA DE SEGUIMIENTO DE INDICADORES 2023 DE GESTIÓN O ESTRATÉGICO

COMPORTAMIENTO DE LAS VARIABLES DURANTE EL TRIMESTRE: Enero-Marzo

VARIABLE	UNIDAD DE MEDIDA	OPERACION	META ANUAL	AVANCE TRIMESTRAL		AVANCE ACUMULADO	
				Programado	% Alcancado	Programado	% Alcancado
Convenios vigentes suscritos con el gobierno del Estado	CONVENIOS	No sumable	0.00	0.00	0.00	0.00	0.00
Convenios susceptibles de firmar con el gobierno del Estado	CONVENIOS	No sumable	0.00	0.00	0.00	0.00	0.00

COMPORTAMIENTO DEL INDICADOR

DESCRIPCION DE LA META ANUAL

META ANUAL	TRIMESTRE: Enero-Marzo			
	AVANCE TRIMESTRAL		AVANCE ACUMULADO	
0.00	Programado	Alcancado	Programado	Alcancado
0.00	0.00	0.00	0.00	0.00
0.00	0.00	0.00	0.00	0.00

DESCRIPCION DE RESULTADOS Y JUSTIFICACION EN CASO DE VARIACION SUPERIOR A ± 10 % RESPECTO A LO PROGRAMADO

SE RECOMIENDA SEGUIR TRABAJANDO EN EL MISMO SENTIDO EN LAS ACCIONES QUE ALIMENTAN EL INDICADOR, PARA MANTENER EL DESEMPEÑO EN UN NIVEL "ACEPTABLE" ORIENTADO A OBTENER LA MÁXIMA CALIFICACION EN LA EVALUACION DEL INDICADOR

DEPENDENCIA GENERAL:

L00 TESORERÍA

DEPENDENCIA AUXILIAR:

115 Ingresos



LIC. LORENA MARGARITA ESTRADA VILCHIS



MUNICIPIO DE CUAUTITLÁN

PbRm-08b FICHA TECNICA DE SEGUIMIENTO DE INDICADORES 2023 DE GESTIÓN O ESTRATEGICO

TIPO DE FICHA: OSFEM

PILAR DE DESARROLLO / EJE TRANSVERSAL: II Eje transversal II: Gobierno Moderno, Capaz y Responsable

Finanzas públicas sanas

TEMA DE DESARROLLO:

PROGRAMA PRESUPUESTARIO:

PROYECTO PRESUPUESTARIO:

OBJETIVO DEL PROGRAMA PRESUPUESTARIO:

DEPENDENCIA GENERAL:

DEPENDENCIA AUXILIAR:

NOMBRE DEL INDICADOR:

FÓRMULA DEL CÁLCULO:

INTERPRETACIÓN:

DIMENSIÓN QUE ATIENDE:

DESCRIPCIÓN DEL FACTOR

DE COMPARACIÓN:

AMBITO GEOGRAFICO:

COBERTURA:

LINEA BASE

Numero: NA 1.4

010502020401

Registro y control de caja y tesorería
desarrollando un régimen fiscal que amplíe la base de contribuyentes e intensificando las acciones de control para el cumplimiento de las obligaciones tributarias que eviten la elusión y evasión fiscal.

ESTRUCTURA DEL INDICADOR

Tasa de variación de las cajas móviles instaladas.

((Número de cajas móviles instaladas en el ejercicio fiscal actual/ Número de cajas móviles instaladas en el ejercicio fiscal anterior)- 1)*100

El porcentaje de incremento de cajas móviles instaladas durante 2023 en referencia al 2022.

Eficiencia

Se programó la instalación en 12 ocasiones de las cajas móviles.

FRECUENCIA DE MEDICIÓN: Trimestral

COMPORTAMIENTO DE LAS VARIABLES DURANTE EL TRIMESTRE: Enero-Marzo

VARIABLE	UNIDAD DE MEDIDA	OPERACION	META ANUAL		AVANCE TRIMESTRAL		AVANCE ACUMULADO	
			Programado	Alcanzado	%	Alcanzado	%	Alcanzado
Número de cajas móviles instaladas en el ejercicio fiscal actual	Cajas Móviles	Sumable	8.00	7.00	87.50	7.00	87.50	87.50
Número de cajas móviles instaladas en el ejercicio fiscal anterior	Cajas Móviles	Sumable	9.00	0.00	0.00	0.00	0.00	0.00

COMPORTAMIENTO DEL INDICADOR

DESCRIPCION DE LA META ANUAL

Incremental la presencia de las cajas móviles en un 33%, y logrando como consecuencia un incremento en la recaudación municipal.

META ANUAL	TRIMESTRE: Enero-Marzo						
	AVANCE TRIMESTRAL		AVANCE ACUMULADO				
Programado	Alcanzado	EF%	SEMAFORO	Programado	Alcanzado	EF%	SEMAFORO
33.33	0.00	0.00	ACEPTABLE	0.00	0.00	0.00	ACEPTABLE

DESCRIPCION DE RESULTADOS Y JUSTIFICACION EN CASO DE VARIACION SUPERIOR A ±10 % RESPECTO A LO PROGRAMADO
ESTE INDICADOR SE CUMPLIO AL 87.5% DE LO PROGRAMADO PARA ESTE TRIMESTRE DERIVADO A LA CAPTACION DE CONTRIBUYENTES PARA PAGO DE SERVICIOS SE HABILITARON MAS CAJAS PARA PAGO EN LA TESORERIA MUNICIPAL LO QUE IMPIDIO INSTALAR UNA CAJA MOVIL

EVALUACION DEL INDICADOR

SE RECOMIENDA SEGUIR TRABAJANDO EN EL MISMO SENTIDO EN LAS ACCIONES QUE ALIMENTAN EL INDICADOR, PARA MANTENER EL DESEMPEÑO EN UN NIVEL "ACEPTABLE". ORIENTADO A OBTENER LA MAXIMA CALIFICACION EN LA EVAL

DEPENDENCIA GENERAL: L10 TESORERIA

DEPENDENCIA AUXILIAR: 115 Ingresos



VO. BO. LIC. LORENA MARGARITA ESTRADA VILCHIS



MUNICIPIO DE CUAUTITLÁN

PILAR DE DESARROLLO / EJE TRANSVERSAL:

II Eje transversal II: Gobierno Moderno, Capaz y Responsable
Finanzas públicas sanas

PoRm-08b FICHA TECNICA DE SEGUIMIENTO DE INDICADORES 2023 DE GESTIÓN O ESTRATEGICO

TIPO DE FICHA: OSFEM

TEMA DE DESARROLLO:

01050202 Fortalecimiento de los ingresos

PROGRAMA PRESUPUESTARIO:

010502020101 Captación y recaudación de ingresos

PROYECTO PRESUPUESTARIO:

Incluye acciones que permitan elevar la calidad, capacidad y equidad tributaria, con seguridad jurídica, transparencia y simplificación de trámites para el contribuyente, desarrollando un régimen fiscal que amplíe la base de contribuyentes e intensificando las acciones de control para el cumplimiento de las obligaciones tributarias que eviten la elusión y evasión fiscal.

DEPENDENCIA GENERAL:

L00 TESORERÍA

DEPENDENCIA AUXILIAR:

115 Ingresos

010502020401

Registro y control de caja y tesorería

ESTRUCTURA DEL INDICADOR

Tasa de variación en los registros de los padrones de cobro.

(Número de registros en los padrones del trimestre del año actual/Total de registros en los padrones del trimestre del año anterior)-1)*100

INTERPRETACIÓN:

NO APLICA

DIMENSIÓN QUE ATIENDE:

Eficiencia

DESCRIPCIÓN DEL FACTOR

NO APLICA

DE COMPARACIÓN:

MUNICIPIO DE CUAUTITLÁN

COBERTURA:

178.847 HABITANTES

LINEA BASE

NO APLICA

FRECUENCIA DE MEDICIÓN:

Trimestral

Numero: NA 2.1

COMPORTAMIENTO DE LAS VARIABLES DURANTE EL TRIMESTRE: Enero-Marzo

VARIABLE	UNIDAD DE MEDIDA	OPERACION	META ANUAL	AVANCE TRIMESTRAL		AVANCE ACUMULADO	
				Programado	%	Programado	%
Número de registros en los padrones del trimestre del año actual	REGISTROS	No sumable	0.00	0.00	0.00	0.00	0.00
Total de registros en los padrones del trimestre del año anterior	REGISTROS	No sumable	0.00	0.00	0.00	0.00	0.00

COMPORTAMIENTO DEL INDICADOR

DESCRIPCION DE LA META ANUAL

META ANUAL	TRIMESTRE: Enero-Marzo			
	AVANCE TRIMESTRAL		AVANCE ACUMULADO	
0.00	Programado	Alcanzado	Programado	Alcanzado
	0.00	0.00	0.00	0.00
	0.00	0.00	0.00	0.00
	0.00	0.00	0.00	0.00

DESCRIPCION DE RESULTADOS Y JUSTIFICACION EN CASO DE VARIACION SUPERIOR A ± 10 % RESPECTO A LO PROGRAMADO

EVALUACION DEL INDICADOR

SE RECOMIENDA SEGUIR TRABAJANDO EN EL MISMO SENTIDO EN LAS ACCIONES QUE ALIMENTAN EL INDICADOR, PARA MANTENER EL DESEMPEÑO EN UN NIVEL "ACEPTABLE". ORIENTADO A OBTENER LA MÁXIMA CALIFICACION EN LA EVALUACION.

DEPENDENCIA GENERAL:

L00 TESORERÍA

DEPENDENCIA AUXILIAR:

115 Ingresos



LIC. ELORENA MARGARITA ESTRADA VILCHIS



MUNICIPIO DE CUAUTITLAN

PuRm-08b FICHA TECNICA DE SEGUIMIENTO DE INDICADORES 2023 DE GESTIÓN O ESTRATEGICO

TIPO DE FICHA: OSFEM

PILAR DE DESARROLLO / EJE TRANSVERSAL: El Eje transversal II: Gobierno Moderno, Capaz y Responsable

TEMA DE DESARROLLO: Finanzas publicas sanas

PROGRAMA PRESUPUESTARIO: 01050202 Fortalecimiento de los ingresos

PROYECTO PRESUPUESTARIO: 010502020101 Captación y recaudación de ingresos

DEPENDENCIA GENERAL: L00 TESORERIA

DEPENDENCIA AUXILIAR: 115 Ingresos

OBJETIVO DEL PROGRAMA PRESUPUESTARIO: Incluye acciones que permitan elevar la calidad, capacidad y equidad tributaria, con seguridad jurídica, transparencia y simplificación de trámites para el contribuyente, desarrollando un régimen fiscal que amplíe la base de contribuyentes e intensificando las acciones de control para el cumplimiento de las obligaciones tributarias que eviten la elusión y evasión fiscal.

ESTRUCTURA DEL INDICADOR

NOMBRE DEL INDICADOR: Tasa de variación del número de contribuyentes detectados en situación fiscalizable.

FÓRMULA DEL CÁLCULO: (Número de contribuyentes detectados en situación fiscalizable del trimestre actual/Total de contribuyentes detectados en situación fiscalizable en trimestre anterior)-1)*100

INTERPRETACIÓN: NO APLICA

DIMENSIÓN QUE ATIENDE: Eficiencia

DE COMPARACIÓN: NO APLICA

AMBITO GEOGRAFICO: MUNICIPIO DE CUAUTITLAN

COBERTURA: 178,847 HABITANTES

LINEA BASE: NO APLICA

Numero: NA 2.2

FRECUENCIA DE MEDICIÓN: Trimestral

COMPORTAMIENTO DE LAS VARIABLES DURANTE EL TRIMESTRE: Enero-Marzo

VARIABLE	UNIDAD DE MEDIDA	OPERACION	META ANUAL	AVANCE TRIMESTRAL		AVANCE ACUMULADO	
				Programado	% Alcanzado	Programado	% Alcanzado
Número de contribuyentes detectados en situación fiscalizable del trimestre actual	CONTRIBUYENTES	No sumable	0.00	0.00	0.00	0.00	0.00
Total de contribuyentes detectados en situación fiscalizable en trimestre anterior	CONTRIBUYENTES	No sumable	0.00	0.00	0.00	0.00	0.00

COMPORTAMIENTO DEL INDICADOR

DESCRIPCION DE LA META ANUAL

META ANUAL	TRIMESTRE: Enero-Marzo			
	AVANCE TRIMESTRAL		AVANCE ACUMULADO	
0.00	Programado	Alcanzado	Programado	Alcanzado
	0.00	0.00	0.00	0.00
			EF%	SEMAFORO
			0.00	0.00
			ACEPTABLE	ACCEPTABLE

DESCRIPCION DE RESULTADOS Y JUSTIFICACION EN CASO DE VARIACION SUPERIOR A +/-10 % RESPECTO A LO PROGRAMADO

EVALUACION DEL INDICADOR

SE RECOMIENDA SEGUIR TRABAJANDO EN EL MISMO SENTIDO EN LAS ACCIONES QUE ALIMENTAN EL INDICADOR, PARA MANTENER EL DESEMPEÑO EN UN NIVEL 'ACEPTABLE' ORIENTADO A OBTENER LA MÁXIMA CALIFICACION EN LA EVALUACION DEL INDICADOR.

DEPENDENCIA GENERAL: L00 TESORERIA

DEPENDENCIA AUXILIAR: 115 Ingresos



VO. BO.

LIC. LORENA MARGARITA ESTRADA VILCHIS



MUNICIPIO DE CUAUTITLÁN

PILAR DE DESARROLLO / EJE TRANSVERSAL:

II Eje transversal II: Gobierno Moderno, Capaz y Responsable

Finanzas publicas sanas

TEMA DE DESARROLLO:

01050202 Fortalecimiento de los Ingresos

PROGRAMA PRESUPUESTARIO:

010502020101 Captación y recaudación de ingresos

PROYECTO PRESUPUESTARIO:

Incluye acciones que permitan elevar la calidad, capacidad y equidad tributaria, con seguridad jurídica, transparencia y simplificación de trámites para el contribuyente, desarrollando un régimen fiscal que amplíe la base de contribuyentes e intensificando las acciones de control para el cumplimiento de las obligaciones tributarias que eviten la elusión y evasión fiscal.

DEPENDENCIA GENERAL:

L00 TESORERIA

DEPENDENCIA AUXILIAR:

115 Ingresos

ESTRUCTURA DEL INDICADOR

Nombre del indicador: Porcentaje de créditos fiscales recuperados.

Fórmula del cálculo: (Número de créditos fiscales recuperados/Total de créditos fiscales determinados)*100

Interpretación: NO APLICA

Dimensión que atiende: Eficiencia

Dimensión del factor de comparación: NO APLICA

Ámbito geográfico: MUNICIPIO DE CUAUTITLÁN

Cobertura: 172,847 HABITANTES

Línea base: NO APLICA

Frecuencia de medición: Trimestral

Tipo de ficha: OSFEM

PbRm-08b FICHA TECNICA DE SEGUIMIENTO DE INDICADORES 2023 DE GESTIÓN O ESTRATEGICO

010502020401

Registro y control de caja y tesorería

Numero: NA 2.4

COMPORTAMIENTO DE LAS VARIABLES DURANTE EL TRIMESTRE: Enero-Marzo

VARIABLE	UNIDAD DE MEDIDA	OPERACION	META ANUAL	AVANCE TRIMESTRAL		AVANCE ACUMULADO	
				Programado	% Alcanzado	Programado	% Alcanzado
Número de créditos fiscales recuperados	CREDITOS	No sumable	0.00	0.00	0.00	0.00	0.00
Total de créditos fiscales determinados	CREDITOS	No sumable	0.00	0.00	0.00	0.00	0.00

**COMPORTAMIENTO DEL INDICADOR
DESCRIPCION DE LA META ANUAL**

META ANUAL	TRIMESTRE: Enero-Marzo			
	AVANCE TRIMESTRAL		AVANCE ACUMULADO	
0.00	Programado	Alcanzado	Programado	Alcanzado
0.00	0.00	0.00	0.00	0.00
DESCRIPCION DE RESULTADOS Y JUSTIFICACION EN CASO DE VARIACION SUPERIOR A ±10 % RESPECTO A LO PROGRAMADO ESTE INDICADOR NO APLICA PARA ESTE EJERCICIO FISCAL CORRIENTE	SEMAFORO	EF%	SEMAFORO	EF%
	ACEPTABLE	0.00	ACEPTABLE	0.00
	ACEPTABLE	0.00	ACEPTABLE	0.00

EVALUACION DEL INDICADOR

SE RECOMIENDA SEGUIR TRABAJANDO EN EL MISMO SENTIDO EN LAS ACCIONES QUE ALIMENTAN EL INDICADOR, PARA MANTENER EL DESEMPEÑO EN UN NIVEL 'ACEPTABLE' ORIENTADO A OBTENER LA MÁXIMA CALIFICACIÓN EN LA EVALUACIÓN.

DEPENDENCIA GENERAL: L00 TESORERIA

DEPENDENCIA AUXILIAR: 115 Ingresos



LIC. LORENA MARGARITA ESTRADA VILCHIS



MUNICIPIO DE CUAUTITLÁN

PbRm-08b FICHA TECNICA DE SEGUIMIENTO DE INDICADORES 2023 DE GESTIÓN O ESTRATEGICO

TIPO DE FICHA: OSFEM

PILAR DE DESARROLLO / EJE TRANSVERSAL:

II Eje transversal II: Gobierno Moderno, Capaz y Responsable

TEMA DE DESARROLLO:

Finanzas públicas sanas

PROGRAMA PRESUPUESTARIO:

01050202 Fortalecimiento de los ingresos

PROYECTO PRESUPUESTARIO:

010502020101 Captación y recaudación de ingresos

OBJETIVO DEL PROGRAMA PRESUPUESTARIO:

Incluye acciones que permitan elevar la calidad, capacidad y equidad tributaria, con seguridad jurídica, transparencia y simplificación de trámites para el contribuyente, desarrollando un régimen fiscal que amplíe la base de contribuyentes e intensificando las acciones de control para el cumplimiento de las obligaciones tributarias que eviten la elusión y evasión fiscal.

DEPENDENCIA GENERAL:

L00 TESORERIA

DEPENDENCIA AUXILIAR:

115 Ingresos

010502020401

Registro y control de caja y tesorería

ESTRUCTURA DEL INDICADOR

Nombre del indicador: Porcentaje de invitaciones a pago a contribuyentes morosos, omisos y remisos detectados.

Fórmula del cálculo: (Número de invitaciones de pago a contribuyentes morosos, omisos y remisos entregadas/ Total de invitaciones expedidas)*100

Interpretación: El indicador nos muestra el porcentaje de invitaciones entregadas sobre las expedidas.

Dimensión que atiende: Eficiencia

Descripción del factor de comparación: Durante el ejercicio Fiscal 2022 se generaron 21355 invitaciones.

Ambito geográfico: MUNICIPIO DE CUAUTITLÁN

Cobertura: 178,847 HABITANTES

Línea base: 21355

Número: NA 2.3

FRECUENCIA DE MEDICIÓN: Trimestral

COMPORTAMIENTO DE LAS VARIABLES DURANTE EL TRIMESTRE: Enero-Marzo

VARIABLE	UNIDAD DE MEDIDA	OPERACION	META ANUAL	AVANCE TRIMESTRAL		AVANCE ACUMULADO	
				Programado	% Alcanzado	Programado	% Alcanzado
Número de invitaciones de pago a contribuyentes morosos, omisos y remisos entregadas	Número de invitaciones	Sumable	47,088.00	11,772.00	25.00	11,772.00	25.00
Total de invitaciones expedidas	Número de invitaciones	Sumable	94,183.00	23,545.00	25.00	23,545.00	25.00

COMPORTAMIENTO DEL INDICADOR

DESCRIPCION DE LA META ANUAL

Invitar a los contribuyentes en situación fiscalizable a regularizar sus pagos.

META ANUAL	AVANCE TRIMESTRAL		AVANCE ACUMULADO		SEMAFORO
	Programado	Alcanzado	Programado	Alcanzado	
50.00	50.00	0.00	50.00	0.00	CRITICO

DESCRIPCION DE RESULTADOS Y JUSTIFICACION EN CASO DE VARIACION SUPERIOR A +/- 10% RESPECTO A LO PROGRAMADO


ESTE INDICADOR NO SE CUMPLIO SATISFACTORIAMENTE EN ESTE TRIMESTRE, YA QUE LA OPERATIVIDAD DE LA TESORERIA MUNICIPAL SE ENFOCO EN LA RECUADACION DEL IMPUESTO PREDIAL Y PAGO DE AGUA POTABLE

EVALUACION DEL INDICADOR

SE RECOMIENDA REALIZAR ACCIONES URGENTES ENCAMINADAS A CORREGIR EL FUNCIONAMIENTO DE LAS UNIDADES ADMINISTRATIVAS INVOLUCRADAS

DEPENDENCIA GENERAL: L00 TESORERIA

DEPENDENCIA AUXILIAR: 115 Ingresos



LIC. LORENA MARGARITA ESTRADA VILCHIS



MUNICIPIO DE CUAUTITLAN

PILAR DE DESARROLLO / EJE TRANSVERSAL:

II Eje transversal II: Gobierno Moderno, Capaz y Responsable

TIPO DE FICHA: OSFEM

TEMA DE DESARROLLO:

Finanzas publicas sanas

PROGRAMA PRESUPUESTARIO:

01050203 Gasto social e inversión pública

PROYECTO PRESUPUESTARIO:

010502030104 Asignación, registro, seguimiento y control de la inversión pública municipal

OBJETIVO DEL PROGRAMA PRESUPUESTARIO:

Elaborar con las Dependencias y Organismos municipales los planes y programas estatales, sectoriales, regionales y los referentes a inversión pública física, vigilando que los recursos que se asignen se apliquen de acuerdo a la normatividad vigente, así como fortalecer la relación con el estado, la federación y otros municipios, reconociendo sus responsabilidades en la ejecución de la obra pública

DEPENDENCIA GENERAL:

L00 TESORERIA

DEPENDENCIA AUXILIAR:

116 Egresos

NOMBRE DEL INDICADOR:

Porcentaje de estudios de factibilidad elaborados.

ESTRUCTURA DEL INDICADOR

FÓRMULA DEL CÁLCULO:

(Total de estudios de factibilidad elaborados/Total de estudios de factibilidad programados)*100

INTERPRETACIÓN:

El indicador muestra el pago a financiamientos con recursos propios

DIMENSIÓN QUE ATIENDE:

Eficiencia

DESCRIPCIÓN DEL FACTOR

Monto de los ingresos propios reflejados en el Estado comparativo de Ingresos al Cierre del Semestre correspondiente

DE COMPARACIÓN:

FRECUENCIA DE MEDICIÓN: Mensual

AMBITO GEOGRAFICO:

MUNICIPIO DE CUAUTITLAN

COBERTURA:

178,847 HABITANTES

LINEA BASE

Monto a pagar del financiamiento al inicio del Ejercicio 2023

Numero: NA 1.1

COMPORTAMIENTO DE LAS VARIABLES DURANTE EL TRIMESTRE: Enero-Marzo

VARIABLE	UNIDAD DE MEDIDA	OPERACION	META ANUAL	AVANCE TRIMESTRAL		AVANCE ACUMULADO	
				Programado	%	Programado	%
Total de estudios de factibilidad elaborados	Estados comparativos	Sumable	2.00	0.00	0.00	0.00	0.00
Total de estudios de factibilidad programados	Estados comparativos	Sumable	2.00	0.00	0.00	0.00	0.00

COMPORTAMIENTO DEL INDICADOR

DESCRIPCION DE LA META ANUAL

Reflejar el total de los ingresos propios destinados al pago de financiamiento

META ANUAL	TRIMESTRE: Enero-Marzo			
	AVANCE TRIMESTRAL		AVANCE ACUMULADO	
Programado	Alcanzado	Programado	Alcanzado	SEMAFORO
100.00	0.00	0.00	0.00	ACCEPTABLE

DESCRIPCIÓN DE RESULTADOS Y JUSTIFICACIÓN EN CASO DE VARIACIÓN SUPERIOR A ± 10 % RESPECTO A LO PROGRAMADO
ESTE INDICADOR SE PROGRAMA EN 0 PARA ESTE TRIMESTRE

EVALUACION DEL INDICADOR

SE RECOMIENDA SEGUIR TRABAJANDO EN EL MISMO SENTIDO EN LAS ACCIONES QUE ALIMENTAN EL INDICADOR, PARA MANTENER EL DESEMPEÑO EN UN NIVEL "ACCEPTABLE" ORIENTADO A OBTENER LA MÁXIMA CALIFICACION EN LA EVAL

DEPENDENCIA GENERAL:

L00 TESORERIA

DEPENDENCIA AUXILIAR:

116 Egresos



LIC. LORENA MARGARITA ESTRADA VILCHIS



MUNICIPIO DE CUAUTITLÁN

PbRm-08b FICHA TECNICA DE SEGUIMIENTO DE INDICADORES 2023 DE GESTIÓN O ESTRATEGICO

PILAR DE DESARROLLO / EJE TRANSVERSAL:

II Eje transversal II: Gobierno Moderno, Capaz y Responsable

TIPO DE FICHA: OSFEM

TEMA DE DESARROLLO:

Finanzas publicas sanas

PROGRAMA PRESUPUESTARIO:

01050203 Gasto social e inversión pública

PROYECTO PRESUPUESTARIO:

010502030104 Asignación, registro, seguimiento y control de la inversión pública municipal

OBJETIVO DEL PROGRAMA PRESUPUESTARIO:

Elaborar con las Dependencias y Organismos municipales los planes y programas estatales, sectoriales, regionales y los referentes a inversión pública física, vigilando que los recursos que se asignen se apliquen de acuerdo a la normatividad vigente, así como fortalecer la relación con el estado, la federación y otros municipios, reconociendo sus responsabilidades en la ejecución de la obra pública

DEPENDENCIA GENERAL:

L00 TESORERIA

DEPENDENCIA AUXILIAR:

116 Egresos

NOMBRE DEL INDICADOR:

Porcentaje de expedientes técnicos de obra aprobados.

ESTRUCTURA DEL INDICADOR

FÓRMULA DEL CÁLCULO:

(Expedientes técnicos de obra aprobados/Expedientes técnicos de obra elaborados)*100

INTERPRETACIÓN:

El indicador muestra el pago a financiamientos con recursos propios

DIMENSIÓN QUE ATIENDE:

Eficiencia

DESCRIPCIÓN DEL FACTOR

Monto de los ingresos municipales reflejados en el Estado comparativo de Ingresos mensual del ejercicio 2022

DE COMPARACIÓN:

MUNICIPIO DE CUAUTITLÁN

FRECUENCIA DE MEDICIÓN:

Mensual

COBERTURA:

178.847 HABITANTES

LINEA BASE

Monto mensual a amortizar con ingresos municipales del ejercicio fiscal 2023

Numero: NA 1.2

COMPORTAMIENTO DE LAS VARIABLES DURANTE EL TRIMESTRE: Enero-Marzo

VARIABLE	UNIDAD DE MEDIDA	OPERACION	META ANUAL	AVANCE TRIMESTRAL		AVANCE ACUMULADO	
				Programado	%	Programado	%
Expedientes técnicos de obra aprobados	Estado comparativo de Egresos	Sumable	12.00	3.00	25.00	3.00	25.00
Expedientes técnicos de obra elaborados	Estado comparativo de Egresos	Sumable	12.00	3.00	25.00	3.00	25.00

COMPORTAMIENTO DEL INDICADOR

DESCRIPCION DE LA META ANUAL

Reflejar el total de los ingresos municipales destinados al pago de amortización

META ANUAL	AVANCE TRIMESTRAL		AVANCE ACUMULADO		SEMAFORO
	Programado	Alcanzado	Programado	Alcanzado	
100.00	100.00	100.00	100.00	100.00	ACEPTABLE

DESCRIPCIÓN DE RESULTADOS Y JUSTIFICACIÓN EN CASO DE VARIACIÓN SUPERIOR A ± 10 % RESPECTO A LO PROGRAMADO
ESTE INDICADOR SE CUMPLIO SATISFACTORIAMENTE PARA ESTE TRIMESTRE

EVALUACION DEL INDICADOR

SE RECOMIENDA SEGUIR TRABAJANDO EN EL MISMO SENTIDO EN LAS ACCIONES QUE ALIMENTAN EL INDICADOR, PARA MANTENER EL DESEMPEÑO EN UN NIVEL "ACEPTABLE" ORIENTADO A OBTENER LA MÁXIMA CALIFICACION EN LA EVAL

DEPENDENCIA GENERAL:

L00 TESORERIA

DEPENDENCIA AUXILIAR:

116 Egresos



LIC. LORENA MARGARITA ESTRADA VILCHIS



MUNICIPIO DE CUAUTITLAN

Pb8m-08b FICHA TECNICA DE SEGUIMIENTO DE INDICADORES 2023 DE GESTIÓN O ESTRATEGICO

PILAR DE DESARROLLO / EJE TRANSVERSAL:

II Eje transversal II: Gobierno Moderno, Capaz y Responsable

TIPO DE FICHA: OSFEM

Finanzas publicas samas

TEMA DE DESARROLLO:

01050203 Gasto social e inversión pública

PROGRAMA PRESUPUESTARIO:

PROYECTO PRESUPUESTARIO:

010502030104 Asignación, registro, seguimiento y control de la inversión pública municipal

OBJETIVO DEL PROGRAMA PRESUPUESTARIO:

Elaborar con las Dependencias y Organismos municipales los planes y programas estatales, sectoriales, regionales y los referentes a inversión pública física, vigilando que los recursos que se asignen se apliquen de acuerdo a la normatividad vigente, así como fortalecer la relación con el estado, la federación y otros municipios, reconociendo sus responsabilidades en la ejecución de la obra pública

DEPENDENCIA GENERAL:

L00 TESORERIA

DEPENDENCIA AUXILIAR:

116 Egresos

ESTRUCTURA DEL INDICADOR

Nombre del indicador: Porcentaje recursos liberados para proyectos de infraestructura.

Fórmula del cálculo: (Recursos financieros liberados para proyectos de infraestructura/Recursos gestionados para proyectos de infraestructura)*100

Interpretación: NO APLICA

Dimensión que atiende: Eficiencia

Descripción del factor: NO APLICA

Dimensión que atiende: NO APLICA

Ámbito geográfico: MUNICIPIO DE CUAUTITLAN

Cobertura: 178 847 HABITANTES

Línea base: NO APLICA

Frecuencia de medición: Mensual

Número: NA 1.3

COMPORTAMIENTO DE LAS VARIABLES DURANTE EL TRIMESTRE: Enero-Marzo

VARIABLE	UNIDAD DE MEDIDA	OPERACION	META ANUAL	AVANCE TRIMESTRAL		AVANCE ACUMULADO	
				Programado	%	Programado	%
Recursos financieros liberados para proyectos de infraestructura	RECURSO	No sumable	0.00	0.00	0.00	0.00	0.00
Recursos gestionados para proyectos de infraestructura	RECURSO	No sumable	0.00	0.00	0.00	0.00	0.00

COMPORTAMIENTO DEL INDICADOR

DESCRIPCION DE LA META ANUAL

NO APLICA

META ANUAL	TRIMESTRE: Enero-Marzo			
	AVANCE TRIMESTRAL		AVANCE ACUMULADO	
0.00	Programado	Alcanzado	EF%	SEMAFORO
	0.00	0.00	0.00	0.00
	0.00	0.00	0.00	ACCEPTABLE

DESCRIPCION DE RESULTADOS Y JUSTIFICACION EN CASO DE VARIACION SUPERIOR A ±10 % RESPECTO A LO PROGRAMADO


EVALUACION DEL INDICADOR

SE RECOMIENDA SEGUIR TRABAJANDO EN EL MISMO SENTIDO EN LAS ACCIONES QUE ALIMENTAN EL INDICADOR, PARA MANTENER EL DESEMPEÑO EN UN NIVEL "ACCEPTABLE" ORIENTADO A OBTENER LA MÁXIMA CALIFICACION EN LA EVAL

DEPENDENCIA GENERAL: L00 TESORERIA

DEPENDENCIA AUXILIAR: 116 Egresos





MUNICIPIO DE CUAUTITLÁN

PbRm-08b FICHA TÉCNICA DE SEGUIMIENTO DE INDICADORES 2023 DE GESTIÓN O ESTRATEGICO

TIPO DE FICHA: OSFEM

PILAR DE DESARROLLO / EJE TRANSVERSAL: II Eje transversal II: Gobierno Moderno, Capaz y Responsable

TEMA DE DESARROLLO: Gestión para Resultados y evaluación del desempeño

PROGRAMA PRESUPUESTARIO: 01050205 Planeación y presupuesto basado en resultados

PROYECTO PRESUPUESTARIO: 010502050107 Planeación y evaluación para el desarrollo municipal

OBJETIVO DEL PROGRAMA PRESUPUESTARIO: Incluye las acciones y procedimientos necesarios para desarrollar y fortalecer las fases para la planeación, programación, presupuesto, seguimiento y evaluación programático - presupuestal, considerando las fases del registro contable - presupuestal y el correspondiente proceso de rendición de cuentas, adicionalmente, incluye los procedimientos de planeación y evaluación de los planes de desarrollo

DEPENDENCIA GENERAL: S00 UNIDAD DE INFORMACIÓN, PLANEACIÓN, PROGRAMACIÓN Y EVALUACIÓN

DEPENDENCIA AUXILIAR: 101 Secretaría Técnica, 165 Planeación

ESTRUCTURA DEL INDICADOR

Nombre del indicador: Porcentaje de asesorías brindadas en materia del Sistema de Evaluación del Desempeño Municipal.

Fórmula del cálculo: (Total de asesorías brindadas en materia del SED / Total de asesorías solicitadas en materia del SED) * 100

Interpretación: Mide el número de asesorías brindadas en materia de SED

Dimensión que atiende: Eficiencia

Descripción del factor de comparación: Número de asesorías del 2022

Ambito geográfico: LOCALIDAD URBANA

Cobertura: 178,847 HABITANTES

Línea base

Frecuencia de medición: Trimestral

Número: NC 2

COMPORTAMIENTO DE LAS VARIABLES DURANTE EL TRIMESTRE: Enero-Marzo

VARIABLE	UNIDAD DE MEDIDA	OPERACION	META ANUAL	AVANCE TRIMESTRAL		AVANCE ACUMULADO	
				Programado	%	Programado	%
Total de asesorías brindadas en materia del SED	Asesorías	Sumable	120.00	30.00	25.00	30.00	25.00
Total de asesorías solicitadas en materia del SED	Asesorías	Sumable	120.00	30.00	25.00	30.00	25.00

**COMPORTAMIENTO DEL INDICADOR
DESCRIPCION DE LA META ANUAL**

META ANUAL	TRIMESTRE: Enero-Marzo						
	AVANCE TRIMESTRAL		AVANCE ACUMULADO				
Programado	Alcanzado	EF%	SEMAFORO	Programado	Alcanzado	EF%	SEMAFORO
100.00	100.00	100.00	ACEPTABLE	100.00	100.00	100.00	ACEPTABLE

DESCRIPCION DE RESULTADOS Y JUSTIFICACION EN CASO DE VARIACION SUPERIOR A 10% RESPECTO A LO PROGRAMADO

ESTE INDICADOR SE CUMPLIO SATISFACTORIAMENTE EN ESTE TRIMESTRE

EVALUACION DEL INDICADOR

SE RECOMIENDA SEGUIR TRABAJANDO EN EL MISMO SENTIDO EN LAS ACCIONES QUE ALIMENTAN EL INDICADOR, PARA MANTENER EL DESEMPEÑO EN UN NIVEL "ACEPTABLE" ORIENTADO A OBTENER LA MÁXIMA CALIFICACIÓN EN LA EVALUACIÓN

DEPENDENCIA GENERAL: S00 UNIDAD DE INFORMACIÓN, PLANEACIÓN, PROGRAMACIÓN Y EVALUACIÓN

DEPENDENCIA AUXILIAR: 101 Secretaría Técnica, 165 Planeación





MUNICIPIO DE CUAUTITLÁN

PbRm-08b FICHA TECNICA DE SEGUIMIENTO DE INDICADORES 2023 DE GESTIÓN O ESTRATEGICO

TIPO DE FICHA: OSFEM

PILAR DE DESARROLLO /EJE TRANSVERSAL: El Eje transversal II: Gobierno Moderno, Capaz y Responsable

TEMA DE DESARROLLO: Gestión para Resultados y evaluación del desempeño

PROGRAMA PRESUPUESTARIO: 01050205 Planeación y presupuesto basado en resultados

PROYECTO PRESUPUESTARIO: 010502050107 Planeación y evaluación para el desarrollo municipal

OBJETIVO DEL PROGRAMA PRESUPUESTARIO: Incluye las acciones y procedimientos necesarios para desarrollar y fortalecer las fases para la planeación, programación, seguimiento y evaluación programático - presupuestal, considerando las fases del registro contable - presupuestal y el correspondiente proceso de rendición de cuentas, adicionalmente, incluye los procedimientos de planeación y evaluación de los planes de desar

DEPENDENCIA GENERAL: S00 UNIDAD DE INFORMACIÓN, PLANEACIÓN, PROGRAMACIÓN Y EVALUACIÓN

DEPENDENCIA AUXILIAR: 101 Secretaría Técnica, 165 Planeación

010502050108 Operación y seguimiento del COPLADEMUN

ESTRUCTURA DEL INDICADOR

NOMBRE DEL INDICADOR: Porcentaje de cumplimiento en la elaboración y publicación del PAE.

FÓRMULA DEL CÁLCULO: (Elaboración y publicación del PAE / Documento programado a elaborar y publicar) *100

INTERPRETACIÓN: Mide el número de elaboración y publicación del PAE

DIMENSIÓN QUE ATIENDE: Eficiencia

DESCRIPCIÓN DEL FACTOR DE COMPARACIÓN: PAE publicado en el 2022

AMBITO GEOGRAFICO: LOCALIDAD URBANA

COBERTURA: 178,847 HABITANTES

LINEA BASE

FRECUENCIA DE MEDICIÓN: Trimestral

Numero: NC 3

VARIABLE	UNIDAD DE MEDIDA	OPERACION	META ANUAL	COMPORTAMIENTO DE LAS VARIABLES DURANTE EL TRIMESTRE: Enero-Marzo			AVANCE ACUMULADO		
				AVANCE TRIMESTRAL		AVANCE ACUMULADO		AVANCE ACUMULADO	
				Programado	%	Programado	%	Programado	%
Elaboración y publicación del PAE	PAE	Sumable	1.00	0.00	0.00	0.00	0.00	0.00	0.00
Documento programado a elaborar y publicar	PAE	Sumable	1.00	0.00	0.00	0.00	0.00	0.00	0.00

**COMPORTAMIENTO DEL INDICADOR
DESCRIPCION DE LA META ANUAL**

META ANUAL	TRIMESTRE: Enero-Marzo					
	AVANCE TRIMESTRAL			AVANCE ACUMULADO		
	Programado	Alcanzado	EF%	Programado	Alcanzado	EF%
100.00	0.00	0.00	0.00	0.00	0.00	0.00

DESCRIPCIÓN DE RESULTADOS Y JUSTIFICACIÓN EN CASO DE VARIACIÓN SUPERIOR A ± 10 % RESPECTO A LO PROGRAMADO
ESTE INDICADOR SE PROGRAMA EN 0 PARA ESTE TRIMESTRE

EVALUACION DEL INDICADOR

SE RECOMIENDA SEGUIR TRABAJANDO EN EL MISMO SENTIDO EN LAS ACCIONES QUE ALIMENTAN EL INDICADOR PARA MANTENER EL DESEMPEÑO EN UN NIVEL "ACEPTABLE" ORIENTADO A OBTENER LA MÁXIMA CALIFICACIÓN EN LA EVALUACIÓN

DEPENDENCIA GENERAL: S00 UNIDAD DE INFORMACIÓN, PLANEACIÓN, PROGRAMACIÓN Y EVALUACIÓN

DEPENDENCIA AUXILIAR: 101 Secretaría Técnica, 165 Planeación





MUNICIPIO DE CUAUTITLAN

PBrM-08b FICHA TECNICA DE SEGUIMIENTO DE INDICADORES 2023 DE GESTIÓN O ESTRATEGICO

TIPO DE FICHA: OSFEM

PILAR DE DESARROLLO / EJE TRANSVERSAL: II Eje transversal II: Gobierno Moderno, Capaz y Responsable

TEMA DE DESARROLLO: Gestión para Resultados y evaluación del desempeño

PROGRAMA PRESUPUESTARIO: 01050205 Planeación y presupuesto basado en resultados

PROYECTO PRESUPUESTARIO: 010502050107 Planeación y evaluación para el desarrollo municipal

OBJETIVO DEL PROGRAMA PRESUPUESTARIO: Incluye las acciones y procedimientos necesarios para desarrollar y fortalecer las fases para la planeación, programación, seguimiento y evaluación programático - presupuestal, considerando las fases del registro contable - presupuestal y el correspondiente proceso de rendición de cuentas, adicionalmente, incluye los procedimientos de planeación y evaluación de los planes de desarrollo

DEPENDENCIA GENERAL: S00 UNIDAD DE INFORMACIÓN, PLANEACIÓN, PROGRAMACIÓN Y EVALUACIÓN

DEPENDENCIA AUXILIAR: 101 Secretaría Técnica, 165 Planeación

ESTRUCTURA DEL INDICADOR

Nombre del indicador: Porcentaje de informes de avance del Plan de Desarrollo Municipal presentados.

Fórmula del cálculo: (Informes de avance del Plan de Desarrollo Municipal presentados / Informes de avance del Plan de Desarrollo Municipal programados) *100

Interpretación: Mide los informes presentados en lo que respecta al avance del PDM

Dimensión que atiende: Eficiencia

Descripción del factor de comparación: Informes del ejercicio 2022

Ambito geográfico: LOCALIDAD URBANA

Cobertura: 178.847 HABITANTES

Línea base: 0

Número: NC 4

Frecuencia de medición: Trimestral

COMPORTAMIENTO DE LAS VARIABLES DURANTE EL TRIMESTRE: Enero-Marzo

VARIABLE	UNIDAD DE MEDIDA	OPERACION	META ANUAL	AVANCE TRIMESTRAL		AVANCE ACUMULADO	
				Programado	%	Programado	%
Informes de avance del Plan de Desarrollo Municipal presentados	Informe	Sumable	4,00	1,00	25,00	1,00	25,00
Informes de avance del Plan de Desarrollo Municipal programados	Informe	Sumable	4,00	1,00	25,00	1,00	25,00

**COMPORTAMIENTO DEL INDICADOR
DESCRIPCION DE LA META ANUAL**

META ANUAL	AVANCE TRIMESTRAL		AVANCE ACUMULADO	
	Programado	Alcanzado	Programado	Alcanzado
100.00	100.00	100.00	100.00	100.00

DESCRIPCION DE RESULTADOS Y JUSTIFICACION EN CASO DE VARIACION SUPERIOR A 10% RESPECTO A LO PROGRAMADO
ESTE INDICADOR SE CUMPLIO SATISFACTORIAMENTE

EVALUACION DEL INDICADOR

SE RECOMIENDA SEGUIR TRABAJANDO EN EL MISMO SENTIDO EN LAS ACCIONES QUE ALIMENTAN EL INDICADOR PARA MANTENER EL DESEMPEÑO EN UN NIVEL "ACEPTABLE" ORIENTADO A OBTENER LA MÁXIMA CALIFICACIÓN EN LA EVALUACIÓN

DEPENDENCIA GENERAL: S00 UNIDAD DE INFORMACIÓN, PLANEACIÓN, PROGRAMACIÓN Y EVALUACIÓN

DEPENDENCIA AUXILIAR: 101 Secretaría Técnica, 165 Planeación





MUNICIPIO DE CUAUTITLÁN

PbRm-08b FICHA TÉCNICA DE SEGUIMIENTO DE INDICADORES 2023 DE GESTIÓN O ESTRATEGICO

TIPO DE FICHA: OSFEM

PILAR DE DESARROLLO /EJE TRANSVERSAL:

II Eje transversal II: Gobierno Moderno, Capaz y Responsable

TEMA DE DESARROLLO:

Gestión para Resultados y evaluación del desempeño

PROGRAMA PRESUPUESTARIO:

01050205 Planeación y presupuesto basado en resultados

PROYECTO PRESUPUESTARIO:

010502050107 Planeación y evaluación para el desarrollo municipal

OBJETIVO DEL PROGRAMA PRESUPUESTARIO:

Incluye las acciones y procedimientos necesarios para desarrollar y fortalecer las fases para la planeación, programación, seguimiento y evaluación programático - presupuestal, considerando las fases del registro contable - presupuestal y el correspondiente proceso de rendición de cuentas, adicionalmente, incluye los procedimientos de planeación y evaluación de los planes de desarrollo

DEPENDENCIA GENERAL:

S00 UNIDAD DE INFORMACIÓN, PLANEACIÓN, PROGRAMACIÓN Y EVALUACIÓN

DEPENDENCIA AUXILIAR:

101 Secretaría Técnica, 165 Planeación

NOMBRE DEL INDICADOR:

ESTRUCTURA DEL INDICADOR

FÓRMULA DEL CÁLCULO:

Porcentaje de alineación de formatos de PbRM en cumplimiento al Manual de Planeación, programación y presupuestación (Formatos PbRM requeridos en alineación al Manual de Planeación, programación y presupuestación vigente/Total de formatos PbRM manejados por ayuntamiento)*100

INTERPRETACIÓN:

Mide el número de formatos requeridos en alineación al Manual de Planeación

DIMENSIÓN QUE ATIENDE:

Eficiencia

DESCRIPCIÓN DEL FACTOR DE COMPARACIÓN:

Formatos requeridos para el ejercicio 2022

ÁMBITO GEOGRÁFICO:

LOCALIDAD URBANA

COBERTURA:

178,847 HABITANTES

LÍNEA BASE

Número: NA 1.1

FRECUENCIA DE MEDICIÓN: Trimestral

VARIABLE	COMPORTAMIENTO DE LAS VARIABLES DURANTE EL TRIMESTRE: Enero-Marzo				AVANCE TRIMESTRAL		AVANCE ACUMULADO	
	UNIDAD DE MEDIDA	OPERACION	META ANUAL	Programado	Alcanzado	%	Programado	%
Formatos PbRM requeridos en alineación al Manual de Planeación, programación y Presupuestación vigente	Formatos	Sumable	6.00	0.00	0.00	0.00	0.00	0.00
Total de formatos PbRM manejados por ayuntamiento	Formatos	Sumable	6.00	0.00	0.00	0.00	0.00	0.00

COMPORTAMIENTO DEL INDICADOR
DESCRIPCIÓN DE LA META ANUAL

META ANUAL	TRIMESTRE: Enero-Marzo				AVANCE ACUMULADO	
	Programado	Alcanzado	EF%	SEMAFORO	Programado	Alcanzado
100.00	0.00	0.00	0.00	ACEPTABLE	0.00	0.00

DESCRIPCIÓN DE RESULTADOS Y JUSTIFICACIÓN EN CASO DE VARIACIÓN SUPERIOR A ±10% RESPECTO A LO PROGRAMADO
ESTE INDICADOR SE PROGRAMÓ EN 0 PARA ESTE TRIMESTRE

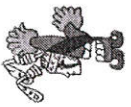
EVALUACIÓN DEL INDICADOR

SE RECOMIENDA SEGUIR TRABAJANDO EN EL MISMO SENTIDO EN LAS ACCIONES QUE ALIMENTAN EL INDICADOR, PARA MANTENER EL DESEMPEÑO EN UN NIVEL "ACEPTABLE" ORIENTADO A OBTENER LA MÁXIMA CALIFICACIÓN EN LA EVALUACIÓN

S00 UNIDAD DE INFORMACIÓN, PLANEACIÓN, PROGRAMACIÓN Y EVALUACIÓN

101 Secretaría Técnica, 165 Planeación





MUNICIPIO DE CUAUTITLAN

PBrM-08b FICHA TECNICA DE SEGUIMIENTO DE INDICADORES 2023 DE GESTIÓN O ESTRATEGICO

TIPO DE FICHA: OSFEM

PILAR DE DESARROLLO / EJE TRANSVERSAL: II Eje transversal II: Gobierno Moderno, Capaz y Responsable

TEMA DE DESARROLLO: Gestión para Resultados y evaluación del desempeño

PROGRAMA PRESUPUESTARIO: 010502005 Planeación y presupuesto basado en resultados

PROYECTO PRESUPUESTARIO: 010502050107 Planeación y evaluación para el desarrollo municipal

OBJETIVO DEL PROGRAMA PRESUPUESTARIO: Incluye las acciones y procedimientos necesarios para desarrollar y fortalecer las fases para la planeación, programación, presupuesto, seguimiento y evaluación programático - presupuestal, considerando las fases del registro contable - presupuestal y el correspondiente proceso de rendición de cuentas, adicionalmente, incluye los procedimientos de planeación y evaluación de los planes de desar

DEPENDENCIA GENERAL: S00 UNIDAD DE INFORMACIÓN, PLANEACIÓN, PROGRAMACIÓN Y EVALUACIÓN

DEPENDENCIA AUXILIAR: 101 Secretaría Técnica, 165 Planeación

010502050108 Operación y seguimiento del COPLADEMUN

ESTRUCTURA DEL INDICADOR

NOMBRE DEL INDICADOR: Porcentaje de asesorías en materia de indicadores de desempeño.
 FÓRMULA DEL CÁLCULO: (Asesorías en materia de indicadores / Total de asesorías brindadas en materia del SEDM) * 100
 INTERPRETACIÓN: Mide el número de asesorías en materia de evaluación

DIMENSIÓN QUE ATIENDE: Eficiencia

DESCRIPCIÓN DEL FACTOR DE COMPARACIÓN: Asesorías en el ejercicio 2022

AMBITO GEOGRAFICO: LOCALIDAD URBANA

COBERTURA: 178,847 HABITANTES

LÍNEA BASE

FRECUENCIA DE MEDICIÓN: Trimestral

Numero: NA 2.1

COMPORTAMIENTO DE LAS VARIABLES DURANTE EL TRIMESTRE: Enero-Marzo

VARIABLE	UNIDAD DE MEDIDA	OPERACION	META ANUAL	AVANCE TRIMESTRAL		AVANCE ACUMULADO					
				Programado	%	Alcanzado	%	Programado	%		
Asesorías en materia de indicadores	Asesorías	Sumable	120.00	30.00	25.00	30.00	25.00	30.00	30.00	100.00	100.00
Total de asesorías brindadas en materia del SEDM	Asesorías	Sumable	120.00	30.00	25.00	30.00	25.00	30.00	30.00	100.00	100.00

COMPORTAMIENTO DEL INDICADOR

DESCRIPCION DE LA META ANUAL

META ANUAL	TRIMESTRE: Enero-Marzo				AVANCE ACUMULADO	
	Programado	Alcanzado	EF%	SEMAFORO	Programado	SEMAFORO
100.00	100.00	100.00	100.00	ACEPTABLE	100.00	ACEPTABLE

DESCRIPCION DE RESULTADOS Y JUSTIFICACION EN CASO DE VARIACION SUPERIOR A ± 10 % RESPECTO A LO PROGRAMADO
 ESTE INDICADOR SE CUMPLIO DE MANERA SATISFACTORIA PARA ESTE TRIMESTRE

EVALUACION DEL INDICADOR

SE RECOMIENDA SEGUIR TRABAJANDO EN EL MISMO SENTIDO EN LAS ACCIONES QUE ALIMENTAN EL INDICADOR, PARA MANTENER EL DESEMPEÑO EN UN NIVEL "ACEPTABLE" ORIENTADO A OBTENER LA MÁXIMA CALIFICACION EN LA EVAL

DEPENDENCIA GENERAL: S00 UNIDAD DE INFORMACIÓN, PLANEACIÓN, PROGRAMACIÓN Y EVALUACIÓN

DEPENDENCIA AUXILIAR: 101 Secretaría Técnica, 165 Planeación



LIC. LORENA MARGARITA ESTRADA VILCHIS

LIC. LORENA MARGARITA ESTRADA VILCHIS



MUNICIPIO DE CUAUTITLAN

PdRm-08b FICHA TECNICA DE SEGUIMIENTO DE INDICADORES 2023 DE GESTIÓN O ESTRATEGICO

TIPO DE FICHA: OSFEM

PILAR DE DESARROLLO / EJE TRANSVERSAL: II Eje transversal II: Gobierno Moderno, Capaz y Responsable

TEMA DE DESARROLLO: Gestión para Resultados y evaluación del desempeño

PROGRAMA PRESUPUESTARIO: 01050205 Planeación y presupuesto basado en resultados

PROYECTO PRESUPUESTARIO: 010502050107 Planeación y evaluación para el desarrollo municipal

OBJETIVO DEL PROGRAMA PRESUPUESTARIO: Incluye las acciones y procedimientos necesarios para desarrollar y fortalecer las fases para la planeación, programación, seguimiento y evaluación programático - presupuestal, considerando las fases del registro contable - presupuestal y el correspondiente proceso de rendición de cuentas, adicionalmente, incluye los procedimientos de planeación y evaluación de los planes de desar

DEPENDENCIA GENERAL: S00 UNIDAD DE INFORMACIÓN, PLANEACIÓN, PROGRAMACIÓN Y EVALUACIÓN

DEPENDENCIA AUXILIAR: 101 Secretaría Técnica, 165 Planeación

ESTRUCTURA DEL INDICADOR

NOMBRE DEL INDICADOR: Porcentaje de asesorías en materia de evaluaciones.

FÓRMULA DEL CÁLCULO: (Asesorías en materia de evaluaciones / Total de asesorías brindadas en materia del SEDM) * 100

INTERPRETACIÓN: Mide el número de asesorías en materia de evaluación

DIMENSIÓN QUE ATIENDE: Eficiencia

DESCRIPCIÓN DEL FACTOR DE COMPARACIÓN: Asesorías en el ejercicio 2022

AMBITO GEOGRAFICO: LOCALIDAD URBANA

COBERTURA: 178,847 HABITANTES

LÍNEA BASE

Número: NA 2.2

FRECUENCIA DE MEDICIÓN: Trimestral

COMPORTAMIENTO DE LAS VARIABLES DURANTE EL TRIMESTRE: Enero-Marzo

VARIABLE	UNIDAD DE MEDIDA	OPERACION	META ANUAL	AVANCE TRIMESTRAL		AVANCE ACUMULADO	
				Programado	% Alcanzado	Programado	% Alcanzado
Asesorías en materia de evaluaciones	Asesorías	Sumable	120.00	30.00	25.00	30.00	25.00
Total de asesorías brindadas en materia del SEDM	Asesorías	Sumable	120.00	30.00	25.00	30.00	25.00

**COMPORTAMIENTO DEL INDICADOR
DESCRIPCION DE LA META ANUAL**

META ANUAL	TRIMESTRE: Enero-Marzo			
	AVANCE TRIMESTRAL		AVANCE ACUMULADO	
100.00	Programado	Alcanzado	EF%	SEMAFORO
	100.00	100.00	100.00	ACCEPTABLE
				100.00
				ACCEPTABLE

DESCRIPCIÓN DE RESULTADOS Y JUSTIFICACIÓN EN CASO DE VARIACIÓN SUPERIOR A ± 10 % RESPECTO A LO PROGRAMADO
ESTE INDICADOR SE CUMPLIO SATISFACTORIAMENTE PARA ESTE TRIMESTRE

EVALUACION DEL INDICADOR

SE RECOMIENDA SEGUIR TRABAJANDO EN EL MISMO SENTIDO EN LAS ACCIONES QUE ALIMENTAN EL INDICADOR, PARA MANTENER EL DESEMPEÑO EN UN NIVEL "ACCEPTABLE" ORIENTADO A OBTENER LA MÁXIMA CALIFICACIÓN EN LA EVAL

DEPENDENCIA GENERAL: S00 UNIDAD DE INFORMACIÓN, PLANEACIÓN, PROGRAMACIÓN Y EVALUACIÓN

DEPENDENCIA AUXILIAR: 101 Secretaría Técnica, 165 Planeación





MUNICIPIO DE CUAUTITLAN

PILAR DE DESARROLLO / EJE TRANSVERSAL:

II Eje transversal II: Gobierno Moderno, Capaz y Responsable
Gestión para Resultados y evaluación del desempeño

TIPO DE FICHA: OSFEM

TEMA DE DESARROLLO:

01050205 Planeación y presupuesto basado en resultados

PROGRAMA PRESUPUESTARIO:

010502050107 Planeación y evaluación para el desarrollo municipal

010502050108 Operación y seguimiento del COPLADEMUN

PROYECTO PRESUPUESTARIO:

Incluye las acciones y procedimientos necesarios para desarrollar y fortalecer las fases para la planeación, programación, presupuesto, seguimiento y evaluación programático - presupuestal, considerando las fases del registro contable - presupuestal y el correspondiente proceso de rendición de cuentas, adicionalmente, incluye los procedimientos de planeación y evaluación de los planes de desar

DEPENDENCIA GENERAL:

S00 UNIDAD DE INFORMACIÓN, PLANEACIÓN, PROGRAMACIÓN Y EVALUACIÓN

DEPENDENCIA AUXILIAR:

101 Secretaría Técnica, 165 Planeación

ESTRUCTURA DEL INDICADOR

Nombre del indicador: Porcentaje de cumplimiento de las evaluaciones señaladas en el PAE.

Fórmula del cálculo: (Total de evaluaciones realizadas señaladas en el PAE / Total de evaluaciones señaladas en el PAE) *100

Interpretación:

Mide el número de evaluaciones realizadas en el ejercicio

Dimensión que atiende:

Eficiencia

Descripción del factor

Evaluación de 2022

De comparación:

LOCALIDAD URBANA

Ámbito geográfico:

178,847 HABITANTES

Cobertura:

Trimestral

Línea base

Frecuencia de medición:

Número: NA 3.1

COMPORTAMIENTO DE LAS VARIABLES DURANTE EL TRIMESTRE: Enero-Marzo

VARIABLE	UNIDAD DE MEDIDA	OPERACION	META ANUAL	AVANCE TRIMESTRAL		AVANCE ACUMULADO	
				Programado	%	Programado	%
Total de evaluaciones realizadas señaladas en el PAE	Evaluación	Sumable	1.00	0.00	0.00	0.00	0.00
Total de evaluaciones señaladas en el PAE	Evaluación	Sumable	1.00	0.00	0.00	0.00	0.00

**COMPORTAMIENTO DEL INDICADOR
DESCRIPCION DE LA META ANUAL**

META ANUAL	TRIMESTRE: Enero-Marzo				SEMAFORO
	AVANCE TRIMESTRAL		AVANCE ACUMULADO		
100.00	Programado	Alcanzado	Programado	Alcanzado	EF%
	0.00	0.00	0.00	0.00	0.00
	0.00	0.00	0.00	0.00	0.00
	0.00	0.00	0.00	0.00	0.00

DESCRIPCION DE RESULTADOS Y JUSTIFICACION EN CASO DE VARIACION SUPERIOR A ± 10 % RESPECTO A LO PROGRAMADO

EVALUACION DEL INDICADOR

SE RECOMIENDA SEGUIR TRABAJANDO EN EL MISMO SENTIDO EN LAS ACCIONES QUE ALIMENTAN EL INDICADOR, PARA MANTENER EL DESEMPEÑO EN UN NIVEL "ACEPTABLE", ORIENTADO A OBTENER LA MÁXIMA CALIFICACION EN LA EVAL

DEPENDENCIA GENERAL: S00 UNIDAD DE INFORMACIÓN, PLANEACIÓN, PROGRAMACIÓN Y EVALUACIÓN

DEPENDENCIA AUXILIAR: 101 Secretaría Técnica, 165 Planeación





MUNICIPIO DE CUAUTITLAN

PILAR DE DESARROLLO / EJE TRANSVERSAL:

II Eje transversal II: Gobierno Moderno, Capaz y Responsable

TEMA DE DESARROLLO:

Gestión para Resultados y evaluación del desempeño

PROGRAMA PRESUPUESTARIO:
PROYECTO PRESUPUESTARIO:

01050205 Planeación y presupuesto basado en resultados

OBJETIVO DEL PROGRAMA PRESUPUESTARIO:

Planeación y evaluación para el desarrollo municipal

DEPENDENCIA GENERAL:

010502050108 Operación y seguimiento del COPLADEMUN

DEPENDENCIA AUXILIAR:

101 Secretaría Técnica, 165 Planeación

Incluye las acciones y procedimientos necesarios para desarrollar y fortalecer las fases para la planeación, programación, presupuestación, seguimiento y evaluación programático - presupuestal, considerando las fases del registro contable - presupuestal y el correspondiente proceso de rendición de cuentas, adicionalmente, incluye los procedimientos de planeación y evaluación de los planes de desar

NOMBRE DEL INDICADOR:

Promedio de acuerdos cumplidos en sesiones del COPLADEMUN.

FÓRMULA DEL CÁLCULO:

(Acuerdos del COPLADEMUN cumplidos/ Total de sesiones del COPLADEMUN realizadas)

INTERPRETACIÓN:

NO APLICA

DIMENSIÓN QUE ATIENDE:

Eficiencia

DESCRIPCIÓN DEL FACTOR

NO APLICA

DE COMPARACIÓN:

LOCALIDAD URBANA

ÁMBITO GEOGRÁFICO:

178,847 HABITANTES

COBERTURA:

NO APLICA

LÍNEA BASE

Numero: NA 4.1

FRECUENCIA DE MEDICIÓN: Trimestral

TIPO DE FICHA: OSFEM

PbRm-08b FICHA TECNICA DE SEGUIMIENTO DE INDICADORES 2023 DE GESTIÓN O ESTRATEGICO

COMPORTAMIENTO DE LAS VARIABLES DURANTE EL TRIMESTRE: Enero-Marzo

VARIABLE	UNIDAD DE MEDIDA		OPERACION	META ANUAL	AVANCE TRIMESTRAL		AVANCE ACUMULADO	
	ACUERDOS	ACUERDOS			Programado	% Alcancado	Programado	% Alcancado
Acuerdos del COPLADEMUN cumplidos	No sumable	0.00	No sumable	0.00	0.00	0.00	0.00	0.00
Total de sesiones del COPLADEMUN realizadas	No sumable	0.00	No sumable	0.00	0.00	0.00	0.00	0.00

NO APLICA
COMPORTAMIENTO DEL INDICADOR
DESCRIPCION DE LA META ANUAL

META ANUAL	TRIMESTRE: Enero-Marzo			
	AVANCE TRIMESTRAL		AVANCE ACUMULADO	
	Programado	Alcancado	Programado	Alcancado
0.00	0.00	0.00	0.00	0.00
	EF%	SEMÁFORO	EF%	SEMÁFORO
	0.00	ACEPTABLE	0.00	ACEPTABLE

DESCRIPCION DE RESULTADOS Y JUSTIFICACION EN CASO DE VARIACION SUPERIOR A ± 10 % RESPECTO A LO PROGRAMADO

SE RECOMIENDA SEGUIR TRABAJANDO EN EL MISMO SENTIDO EN LAS ACCIONES QUE ALIMENTAN EL INDICADOR, PARA MANTENER EL DESEMPEÑO EN UN NIVEL "ACEPTABLE", ORIENTADO A OBTENER LA MÁXIMA CALIFICACION EN LA EVAL

DEPENDENCIA GENERAL:
DEPENDENCIA AUXILIAR:

S00 UNIDAD DE INFORMACIÓN, PLANEACIÓN, PROGRAMACIÓN Y EVALUACIÓN
101 Secretaría Técnica, 165 Planeación

EVALUACION DEL INDICADOR



ELABORÓ
LIC. LORENA MARGARITA ESTRADA VILCHIS



VO. BO.
LIC. LORENA MARGARITA ESTRADA VILCHIS



MUNICIPIO DE CUAUTITLAN

PbRm-08b FICHA TECNICA DE SEGUIMIENTO DE INDICADORES 2023 DE GESTIÓN O ESTRATEGICO

TIPO DE FICHA: OSFEM

PILAR DE DESARROLLO / EJE TRANSVERSAL: II Eje transversal II. Gobierno Moderno, Capaz y Responsable

PROGRAMA PRESUPUESTARIO: Gestión para Resultados y evaluación del desempeño.

PROYECTO PRESUPUESTARIO: 010502060101 Consolidación de la administración pública de resultados

010502060101 Administración de personal

010502060201 Adquisiciones y servicios

010502060102 Selección, capacitación y desarrollo de personal

OBJETIVO DEL PROGRAMA PRESUPUESTARIO: Comprende el conjunto de actividades y herramientas para coadyuvar a que la actuación de los servidores publicos sea eficaz, eficiente y transparente, a fin de generar resultados con apego a los principios de legalidad, objetividad, profesionalismo, honradez, lealtad, imparcialidad, eficiencia, eficacia, equidad, transparencia, economía, integridad, que permiten la toma de decisiones sobre la apli

DEPENDENCIA GENERAL: E00 ADMINISTRACION

DEPENDENCIA AUXILIAR: 120 Administración y Desarrollo de Personal,121 Recursos Materiales

ESTRUCTURA DEL INDICADOR

NOMBRE DEL INDICADOR: Porcentaje de cumplimiento del Programa Anual de Mejora Regulatoria.

FORMULA DEL CÁLCULO: (Acciones del Programa Anual de Mejora Regulatoria cumplidas/ Total de Acciones del Programa Anual de Mejora Regulatoria)*100

INTERPRETACIÓN: El indicador nos proporciona el total de acciones programadas para la mejora regulatoria.

DIMENSION QUE ATENDE: Eficiencia

DESCRIPCIÓN DEL FACTOR: NO APLICA

DE COMPARACIÓN: LOCALIDAD URBANA

AMBITO GEOGRAFICO: 178,847 HABITANTES

COBERTURA: NO APLICA

LINEA BASE: NO APLICA

FRECUENCIA DE MEDICIÓN: Trimestral

Numero: NC 4

COMPORTAMIENTO DE LAS VARIABLES DURANTE EL TRIMESTRE: Enero-Marzo

VARIABLE	UNIDAD DE MEDIDA	OPERACION	META ANUAL		AVANCE TRIMESTRAL		AVANCE ACUMULADO	
			Programado	Alcanzado	Programado	% Alcanzado	Programado	% Alcanzado
Acciones del Programa Anual de Mejora Regulatoria cumplidas	ACCIONES	No sumable	0.00	0.00	0.00	0.00	0.00	0.00
Total de Acciones del Programa Anual de Mejora Regulatoria	ACCIONES	No sumable	0.00	0.00	0.00	0.00	0.00	0.00

COMPORTAMIENTO DEL INDICADOR

DESCRIPCION DE LA META ANUAL

META ANUAL	TRIMESTRE: Enero-Marzo			
	AVANCE TRIMESTRAL		AVANCE ACUMULADO	
Programado	Alcanzado	Programado	Alcanzado	SEMAFORO
0.00	0.00	0.00	0.00	ACEPTABLE

DESCRIPCIÓN DE RESULTADOS Y JUSTIFICACIÓN EN CASO DE VARIACIÓN SUPERIORA ± 10 % RESPECTO A LO PROGRAMADO

ESTE INDICADOR NO APLICA PARA ESTE EJERCICIO FISCAL CORRIENTE

EVALUACIÓN DEL INDICADOR

SE RECOMIENDA SEGUIR TRABAJANDO EN EL MISMO SENTIDO EN LAS ACCIONES QUE ALIMENTAN EL INDICADOR, PARA MANTENER EL DESEMPEÑO EN UN NIVEL "ACEPTABLE" ORIENTADO A OBTENER LA MÁXIMA CALIFICACIÓN EN LA EVAL

DEPENDENCIA GENERAL: E00 ADMINISTRACION

DEPENDENCIA AUXILIAR: 120 Administración y Desarrollo de Personal,121 Recursos Materiales



LIC. LORENA MARGARITA ESTRADA VILCHIS



MUNICIPIO DE CUAUTITLAN

PBrM-08b FICHA TECNICA DE SEGUIMIENTO DE INDICADORES 2023 DE GESTIÓN O ESTRATEGICO

TIPO DE FICHA: OSFEM

PILAR DE DESARROLLO / EJE TRANSVERSAL: II Eje transversal II: Gobierno Moderno, Capaz y Responsable

TEMA DE DESARROLLO: Gestión para Resultados y evaluación del desempeño.

PROGRAMA PRESUPUESTARIO: 01050206 Consolidación de la administración pública de resultados

PROYECTO PRESUPUESTARIO: 010502060101 Administración de personal

010502060102 Selección, capacitación y desarrollo de personal

OBJETIVO DEL PROGRAMA PRESUPUESTARIO: Comprende el conjunto de actividades y herramientas para coadyuvar a que la actuación de los servidores públicos sea eficaz, eficiente y transparente, a fin de generar resultados con apego a los principios de legalidad, objetividad, profesionalismo, honradez, lealtad, imparcialidad, eficiencia, eficacia, equidad, transparencia, economía, integridad, que permitan la toma de decisiones sobre la apli

DEPENDENCIA GENERAL: E00 ADMINISTRACIÓN

DEPENDENCIA AUXILIAR: 120 Administración y Desarrollo de Personal, 121 Recursos Materiales

ESTRUCTURA DEL INDICADOR

NOMBRE DEL INDICADOR: Porcentaje de cumplimiento en la elaboración y publicación del Programa Anual en materia archivística

FÓRMULA DEL CÁLCULO: (Elaboración y publicación del Programa Anual en materia archivística / Documento programado a elaborar y publicar) *100

INTERPRETACIÓN: NO APLICA

DIMENSIÓN QUE ATIENDE: Eficiencia

DESCRIPCIÓN DEL FACTOR DE COMPARACIÓN: NO APLICA

AMBITO GEOGRAFICO: LOCALIDAD URBANA

COBERTURA: 178,847 HABITANTES

LÍNEA BASE: NO APLICA

FRECUENCIA DE MEDICIÓN: Trimestral

Numero: NC 6

VARIABLE	COMPORTAMIENTO DE LAS VARIABLES DURANTE EL TRIMESTRE: Enero-Marzo				META ANUAL		AVANCE TRIMESTRAL		AVANCE ACUMULADO	
	UNIDAD DE MEDIDA	OPERACION	Programado	%	Alcanzado	%	Programado	%	Alcanzado	%
	DOCUMENTO	DOCUMENTO	0.00	0.00	0.00	0.00	0.00	0.00	0.00	0.00
Elaboración y publicación del Programa Anual en materia archivística		No sumable	0.00	0.00	0.00	0.00	0.00	0.00	0.00	0.00
Documento programado a elaborar y publicar		No sumable	0.00	0.00	0.00	0.00	0.00	0.00	0.00	0.00

COMPORTAMIENTO DEL INDICADOR

DESCRIPCION DE LA META ANUAL

ESTE INDICADOR NO APLICA PARA EL EJERCICIO FISCAL 2023

META ANUAL	TRIMESTRE: Enero-Marzo			
	AVANCE TRIMESTRAL		AVANCE ACUMULADO	
Programado	Alcanzado	Programado	Alcanzado	SEMAFORO
0.00	0.00	0.00	0.00	ACCEPTABLE
		0.00	0.00	ACCEPTABLE

DESCRIPCION DE RESULTADOS Y JUSTIFICACION EN CASO DE VARIACION SUPERIOR A ± 10 % RESPECTO A LO PROGRAMADO
ESTE INDICADOR NO APLICA PARA ESTE EJERCICIO FISCAL CORRIENTE

EVALUACION DEL INDICADOR

SE RECOMIENDA SEGUIR TRABAJANDO EN EL MISMO SENTIDO EN LAS ACCIONES QUE ALIMENTAN EL INDICADOR, PARA MANTENER EL DESEMPEÑO EN UN NIVEL "ACCEPTABLE" ORIENTADO A OBTENER LA MÁXIMA CALIFICACION EN LA EVAL

DEPENDENCIA GENERAL: E00 ADMINISTRACIÓN

DEPENDENCIA AUXILIAR: 120 Administración y Desarrollo de Personal, 121 Recursos Materiales

120 Administración y Desarrollo de Personal, 121 Recursos Materiales

ELABORÓ



VO. BO. LIC. LORENA MARGARITA ESTRADA VILCHIS



MUNICIPIO DE CUAUTITLÁN

PbRm-08b FICHA TECNICA DE SEGUIMIENTO DE INDICADORES 2023 DE GESTIÓN O ESTRATEGICO

TIPO DE FICHA: OSFEM

PILAR DE DESARROLLO / EJE TRANSVERSAL: II Eje transversal II. Gobierno Moderno, Capaz y Responsable

TEMA DE DESARROLLO: Gestión para Resultados y evaluación del desempeño.

PROGRAMA PRESUPUESTARIO: 01050206 Consolidación de la administración pública de resultados

PROYECTO PRESUPUESTARIO: 010502060101 Administración de personal

010502060201 Adquisiciones y servicios

OBJETIVO DEL PROGRAMA PRESUPUESTARIO: Comprende el conjunto de actividades y herramientas para coadyuvar a que la actuación de los servidores públicos sea eficaz, eficiente y transparente, a fin de generar resultados con apego a los principios de legalidad, objetividad, profesionalismo, honradez, lealtad, imparcialidad, eficiencia, eficacia, equidad, transparencia, economía, integridad, que permiten la toma de decisiones sobre la apli

DEPENDENCIA GENERAL: E00 ADMINISTRACIÓN

DEPENDENCIA AUXILIAR: 120 Administración y Desarrollo de Personal, 121 Recursos Materiales

010502060102 Selección, capacitación y desarrollo de personal

ESTRUCTURA DEL INDICADOR

Nombre del indicador: Porcentaje de supervisiones realizadas para verificar la puntualidad y asistencia de los servidores públicos.

Formula de cálculo: (Supervisiones realizadas para verificar la puntualidad y asistencia de los servidores públicos/Supervisiones programadas para verificar la puntualidad y asistencia de los servidores públicos) *100

Interpretación: El indicador nos proporciona el porcentaje de puntualidad y asistencia servidores públicos en funciones.

Dimensión que atiende: Eficiencia

Descripción del factor: SE REALIZARON 24 SUPERVISIONES PARA VERIFICAR LA PUNTUALIDAD Y ASISTENCIA DE LOS SERVIDORES PÚBLICOS, EN EL EJERCICIO 2022

De comparación: H. AYUNTAMIENTO CUAUTITLÁN

Cobertura: 1,319 SERVIDORES PÚBLICOS

Línea base

Frecuencia de medición: Trimestral

Número: NA 1.1

Variable	Unidad de medida	Operación	Meta anual	Avance Trimestral		Avance Acumulado	
				Programado	%	Programado	%
Supervisiones realizadas para verificar la puntualidad y asistencia de los servidores públicos.	SUPERVISIONES	Sumable	24.00	6.00	25.00	6.00	25.00
Supervisiones programadas para verificar la puntualidad y asistencia de los servidores públicos.	SUPERVISIONES	Sumable	24.00	6.00	25.00	6.00	25.00

**COMPORTAMIENTO DEL INDICADOR
DESCRIPCION DE LA META ANUAL**

Meta Anual	Trimestre: Enero-Marzo			
	Programado	Alcanzado	EF%	Semaforo
100.00	100.00	100.00	100.00	ACEPTABLE

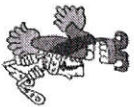
DESCRIPCION DE RESULTADOS Y JUSTIFICACION EN CASO DE VARIACION SUPERIOR A ±10% RESPECTO A LO PROGRAMADO
ESTE INDICADOR SE CUMPLIO SATISFACTORIAMENTE PARA ESTE TRIMESTRE

EVALUACION DEL INDICADOR

SE RECOMIENDA SEGUIR TRABAJANDO EN EL MISMO SENTIDO EN LAS ACCIONES QUE ALIMENTAN EL INDICADOR, PARA MANTENER EL DESEMPEÑO EN UN NIVEL "ACEPTABLE". ORIENTADO A OBTENER LA MÁXIMA CALIFICACION EN LA EVAL.

DEPENDENCIA GENERAL: E00 ADMINISTRACIÓN
DEPENDENCIA AUXILIAR: 120 Administración y Desarrollo de Personal, 121 Recursos Materiales





MUNICIPIO DE CUAUTITLAN

PILAR DE DESARROLLO / EJE TRANSVERSAL:

TEMA DE DESARROLLO:

PROGRAMA PRESUPUESTARIO:

PROYECTO PRESUPUESTARIO:

OBJETIVO DEL PROGRAMA PRESUPUESTARIO:

DEPENDENCIA GENERAL:

DEPENDENCIA AUXILIAR:

NOMBRE DEL INDICADOR:

FÓRMULA DEL CÁLCULO:

INTERPRETACIÓN:

DIMENSIÓN QUE ATIENDE:

DESCRIPCIÓN DEL FACTOR DE COMPARACIÓN:

AMBITO GEOGRAFICO:

COBERTURA:

LINEA BASE

Numero: NA 2.1

II Eje transversal II: Gobierno Moderno, Capaz y Responsable

Gestión para Resultados y evaluación del desempeño.

01050206 Consolidación de la administración pública de resultados

010502060101 Administración de personal

010502060201 Adquisiciones y servicios

Comprende el conjunto de actividades y herramientas para coadyuvar a que la actuación de los servidores públicos sea eficaz, eficiente y transparente, a fin de generar resultados con apego a los principios de legalidad, objetividad, profesionalismo, honradez, lealtad, imparcialidad, eficiencia, eficacia, equidad, transparencia, economía, integridad, que permiten la toma de decisiones sobre la apli

E00 ADMINISTRACIÓN

120 Administración y Desarrollo de Personal,121 Recursos Materiales

ESTRUCTURA DEL INDICADOR

Porcentaje de recursos ejercidos en Adquisiciones.

(Monto por concepto de adquisiciones ejercido/(Monto por concepto de adquisiciones programadas)*100

NO APLICA

Eficiencia

NO APLICA

NO APLICA

NO APLICA

NO APLICA

NO APLICA

FRECUENCIA DE MEDICIÓN: Trimestral

TIPO DE FICHA: OSFEM

PbRm-08b FICHA TECNICA DE SEGUIMIENTO DE INDICADORES 2023 DE GESTIÓN O ESTRATEGICO

COMPORTAMIENTO DE LAS VARIABLES DURANTE EL TRIMESTRE: Enero-Marzo

VARIABLE	UNIDAD DE MEDIDA	OPERACION	META ANUAL	AVANCE TRIMESTRAL		AVANCE ACUMULADO	
				Programado	%	Programado	%
Monto por concepto de adquisiciones ejercido	REPORTE	No sumable	0.00	0.00	0.00	0.00	0.00
Monto por concepto de adquisiciones programadas	REPORTE	No sumable	0.00	0.00	0.00	0.00	0.00

COMPORTAMIENTO DEL INDICADOR

DESCRIPCION DE LA META ANUAL

ESTE INDICADOR NO APLICA PARA ESTE EJERCICIO FISCAL 2023

META ANUAL	AVANCE TRIMESTRAL		AVANCE ACUMULADO		SEMAFORO
	Programado	Alcanzado	Programado	Alcanzado	
0.00	0.00	0.00	0.00	0.00	ACCEPTABLE

DESCRIPCION DE RESULTADOS Y JUSTIFICACION EN CASO DE VARIACION SUPERIOR A ± 10 % RESPECTO A LO PROGRAMADO

NO APLICA

DEPENDENCIA GENERAL:

DEPENDENCIA AUXILIAR:

E00 ADMINISTRACIÓN

120 Administración y Desarrollo de Personal,121 Recursos Materiales



ELABORADO

LIC. ELBA IRENE SILVA LOPEZ



ELABORADO

LIC. LORENA MARGARITA ESTRADA VILCHIS



MUNICIPIO DE CUAUTITLAN

PbRm-08b FICHA TECNICA DE SEGUIMIENTO DE INDICADORES 2023 DE GESTIÓN O ESTRATEGICO

TIPO DE FICHA: OSFEM

PILAR DE DESARROLLO / EJE TRANSVERSAL: II Eje transversal II: Gobierno Moderno, Capaz y Responsable

TEMA DE DESARROLLO: Gestión para Resultados y evaluación del desempeño.

PROGRAMA PRESUPUESTARIO: 01050206 Consolidación de la administración pública de resultados

PROYECTO PRESUPUESTARIO: 010502060101 Administración de personal

OBJETIVO DEL PROGRAMA PRESUPUESTARIO: Comprende el conjunto de actividades y herramientas para coadyuvar a que la actuación de los servidores públicos sea eficaz, eficiente y transparente, a fin de generar resultados con apego a los principios de legalidad, objetividad, profesionalismo, honradez, lealtad, imparcialidad, eficiencia, eficacia, equidad, transparencia, economía, integridad, que permitan la toma de decisiones sobre la apli

DEPENDENCIA GENERAL: E00 ADMINISTRACIÓN

DEPENDENCIA AUXILIAR: 120 Administración y Desarrollo de Personal, 121 Recursos Materiales

ESTRUCTURA DEL INDICADOR

Tasa de variación en la distribución de insumos a las áreas administrativas para la prestación y otorgamiento de bienes y servicios

FÓRMULA DEL CÁLCULO: (Erogaciones por concepto de insumos a las áreas administrativas para la prestación y otorgamiento de bienes y servicios en el trimestre actual/Erogaciones por concepto de insumos a las áreas administrativas para la prestación y otorgamiento de bienes y servicios en el trimestre anterior)*100

INTERPRETACIÓN: NO APLICA

DIMENSIÓN QUE ATIENDE: Eficiencia

DESCRIPCIÓN DEL FACTOR DE COMPARACIÓN: NO APLICA

AMBITO GEOGRAFICO: NO APLICA

COBERTURA: NO APLICA

LINEA BASE: NO APLICA

Numero: NA 2.2

FRECUENCIA DE MEDICIÓN: Trimestral

COMPORTAMIENTO DE LAS VARIABLES DURANTE EL TRIMESTRE: Enero-Marzo

VARIABLE	UNIDAD DE MEDIDA	OPERACION	META ANUAL		AVANCE TRIMESTRAL		AVANCE ACUMULADO		
			REPORTE	REPORTE	Programado	%	Programado	%	Alcanzado
Erogaciones por concepto de insumos a las áreas administrativas para la prestación y otorgamiento de bienes y servicios en el trimestre actual		No sumable		0.00	0.00	0.00	0.00	0.00	0.00
Erogaciones por concepto de insumos a las áreas administrativas para la prestación y otorgamiento de bienes y servicios en el trimestre anterior		No sumable		0.00	0.00	0.00	0.00	0.00	0.00

COMPORTAMIENTO DEL INDICADOR

DESCRIPCIÓN DE LA META ANUAL

ESTE INDICADOR NO SE PROGRAMA PARA ESTE EJERCICIO FISCAL 2023

META ANUAL	TRIMESTRE: Enero-Marzo						
	AVANCE TRIMESTRAL		AVANCE ACUMULADO				
Programado	Alcanzado	EF%	SEMAFORO	Programado	Alcanzado	EF%	SEMAFORO
0.00	0.00	0.00	ACCEPTABLE	0.00	0.00	0.00	ACCEPTABLE

DESCRIPCIÓN DE RESULTADOS Y JUSTIFICACIÓN EN CASO DE VARIACIÓN SUPERIOR A ±10 % RESPECTO A LO PROGRAMADO

NO APLICA

NO APLICA

DEPENDENCIA GENERAL: E00 ADMINISTRACIÓN

DEPENDENCIA AUXILIAR: 120 Administración y Desarrollo de Personal, 121 Recursos Materiales



ELABORO

LIC. ELBA IRENE SILVA LOPEZ

EVALUACION DEL INDICADOR



VO: BO.

LIC. LORENA MARGARITA ESTRADA VILCHIS



MUNICIPIO DE CUAUTITLAN

PbRm-08b FICHA TECNICA DE SEGUIMIENTO DE INDICADORES 2023 DE GESTIÓN O ESTRATEGICO

PILAR DE DESARROLLO / EJE TRANSVERSAL:

II Eje transversal II: Gobierno Moderno, Capaz y Responsable

TEMA DE DESARROLLO:

Gestión para Resultados y evaluación del desempeño.

PROGRAMA PRESUPUESTARIO:
PROYECTO PRESUPUESTARIO:

010502060101 Administración de personal

010502060201 Adquisiciones y servicios

010502060102 Selección, capacitación y desarrollo de personal

TIPO DE FICHA: OSFEM

OBJETIVO DEL PROGRAMA PRESUPUESTARIO:

Comprende el conjunto de actividades y herramientas para coadyuvar a que la actuación de los servidores públicos sea eficaz, eficiente y transparente, a fin de generar resultados con apego a los principios de legalidad, objetividad, profesionalismo, honradez, lealtad, imparcialidad, eficiencia, eficacia, equidad, transparencia, economía, integridad, que permiten la toma de decisiones sobre la apli

DEPENDENCIA GENERAL:

E00 ADMINISTRACIÓN

DEPENDENCIA AUXILIAR:

120 Administración y Desarrollo de Personal, 121 Recursos Materiales

ESTRUCTURA DEL INDICADOR

NOMBRE DEL INDICADOR:

Porcentaje de bienes muebles e inmuebles inventariados.
(Bienes muebles e inmuebles registrados en el inventario del municipio/ Bienes muebles e inmuebles en proceso de registro en el inventario del municipio)*100

FÓRMULA DEL CÁLCULO:

Numero de bienes muebles e inmuebles a nombre del ayuntamiento que ya se tienen y los que faltan por registrarse

INTERPRETACIÓN:

FRECUENCIA DE MEDICIÓN: Trimestral

DIMENSIÓN QUE ATIENDE:

SE PROGRAMARÁN 2 LEVANTAMIENTOS FISICOS DEL INVENTARIO GENERAL EN EL AÑO 2022

DESCRIPCIÓN DEL FACTOR DE COMPARACIÓN:

LOCALIDAD URBANA

AMBITO GEOGRAFICO:

COBERTURA:

LINEA-BASE

Numero: NA 3.1

COMPORTAMIENTO DE LAS VARIABLES DURANTE EL TRIMESTRE: Enero-Marzo

VARIABLE	UNIDAD DE MEDIDA	OPERACION	META ANUAL			AVANCE TRIMESTRAL			AVANCE ACUMULADO			
			Programado	Alcanzado	%	Programado	Alcanzado	%	Programado	Alcanzado	%	
Bienes muebles e inmuebles registrados en el inventario del municipio	INVENTARIO	Sumable	2.00	0.00	0.00	0.00	0.00	0.00	0.00	0.00	0.00	0.00
Bienes muebles e inmuebles en proceso de registro en el inventario del municipio	INVENTARIO	Sumable	2.00	0.00	0.00	0.00	0.00	0.00	0.00	0.00	0.00	0.00

COMPORTAMIENTO DEL INDICADOR

DESCRIPCION DE LA META ANUAL

META ANUAL	TRIMESTRE: Enero-Marzo						
	AVANCE TRIMESTRAL		AVANCE ACUMULADO				
Programado	Alcanzado	EF%	SEMAFORO	Programado	Alcanzado	EF%	SEMAFORO
100.00	0.00	0.00	ACEPTABLE	0.00	0.00	0.00	ACEPTABLE

DESCRIPCIÓN DE RESULTADOS Y JUSTIFICACIÓN EN CASO DE VARIACIÓN SUPERIOR A ± 10 % RESPECTO A LO PROGRAMADO
ESTE INDICADOR SE PROGRAMA EN 0 PARA ESTE TRIMESTRE

EVALUACION DEL INDICADOR

SE RECOMIENDA SEGUIR TRABAJANDO EN EL MISMO SENTIDO EN LAS ACCIONES QUE ALIMENTAN EL INDICADOR, PARA MANTENER EL DESEMPEÑO EN UN NIVEL "ACEPTABLE" ORIENTADO A OBTENER LA MÁXIMA CALIFICACIÓN EN LA EVAL

DEPENDENCIA GENERAL:

E00 ADMINISTRACIÓN

DEPENDENCIA AUXILIAR:

120 Administración y Desarrollo de Personal, 121 Recursos Materiales





MUNICIPIO DE CUAUTITLAN

PbRm-08b FICHA TECNICA DE SEGUIMIENTO DE INDICADORES 2023 DE GESTIÓN O ESTRATEGICO

TIPO DE FICHA: OSFEM

PILAR DE DESARROLLO / EJE TRANSVERSAL:

II Eje transversal II: Gobierno Moderno, Capaz y Responsable

PROGRAMA PRESUPUESTARIO:

Gestión para Resultados y evaluación del desempeño.

PROYECTO PRESUPUESTARIO:

01050206 Consolidación de la administración pública de resultados

010502060101

Administración de personal

010502060201

Adquisiciones y servicios

010502060102

Selección, capacitación y desarrollo de personal

OBJETIVO DEL PROGRAMA PRESUPUESTARIO:

Comprende el conjunto de actividades y herramientas para coadyuvar a que la actuación de los servidores publicos sea eficaz, eficiente y transparente, a fin de generar resultados con apego a los principios de legalidad, objetividad, profesionalismo, honradez, lealtad, imparcialidad, eficiencia, eficacia, equidad, transparencia, economía, integridad, que permitan la toma de decisiones sobre la apli

DEPENDENCIA GENERAL:

E00 ADMINISTRACIÓN

DEPENDENCIA AUXILIAR:

120 Administración y Desarrollo de Personal, 121 Recursos Materiales

ESTRUCTURA DEL INDICADOR

NOMBRE DEL INDICADOR: Porcentaje de verificación al inventario patrimonial municipal

(Verificaciones físicas al inventario patrimonial municipal realizadas/Verificaciones físicas al inventario patrimonial programadas)*100

FÓRMULA DEL CÁLCULO:

Verificaciones físicas sobre el patrimonio municipal (bienes muebles e inmuebles) que se harán y las que serían hechas según el programa

INTERPRETACIÓN:

Eficiencia

DIMENSIÓN QUE ATIENDE:

SE PROGRAMARON 2 LEVANTAMIENTOS FISICOS DEL INVENTARIO GENERAL EN EL AÑO 2022

DESCRIPCIÓN DEL FACTOR DE COMPARACIÓN:

LOCALIDAD URBANA

AMBITO GEOGRAFICO:

178,847 HABITANTES

COBERTURA:

LINEA BASE

Número: NA 3.2

FRECUENCIA DE MEDICIÓN: Trimestral

COMPORTAMIENTO DE LAS VARIABLES DURANTE EL TRIMESTRE: Enero-Marzo

VARIABLE	UNIDAD DE MEDIDA	OPERACION	META ANUAL		AVANCE TRIMESTRAL		AVANCE ACUMULADO	
			Programado	Alcanzado	%	Programado	%	Programado
Verificaciones físicas al inventario patrimonial municipal realizadas	INVENTARIO	Sumable	2.00	0.00	0.00	0.00	0.00	0.00
Verificaciones físicas al inventario patrimonial programadas	INVENTARIO	Sumable	2.00	0.00	0.00	0.00	0.00	0.00

COMPORTAMIENTO DEL INDICADOR

DESCRIPCION DE LA META ANUAL

META ANUAL	TRIMESTRE: Enero-Marzo						
	AVANCE TRIMESTRAL		AVANCE ACUMULADO				
Programado	Alcanzado	EF%	SEMAFORO	Programado	Alcanzado	EF%	SEMAFORO
100.00	0.00	0.00	ACEPTABLE	0.00	0.00	0.00	ACEPTABLE

DESCRIPCION DE RESULTADOS Y JUSTIFICACION EN CASO DE VARIACION SUPERIOR A ±10 % RESPECTO A LO PROGRAMADO

ESTE INDICADOR SE PROGRAMA EN 0 PARA ESTE TRIMESTRE

EVALUACION DEL INDICADOR


SE RECOMIENDA SEGUIR TRABAJANDO EN EL MISMO SENTIDO EN LAS ACCIONES QUE ALIMENTAN EL INDICADOR, PARA MANTENER EL DESEMPEÑO EN UN NIVEL "ACEPTABLE". ORIENTADO A OBTENER LA MÁXIMA CALIFICACION EN LA EVAL.

DEPENDENCIA GENERAL:

E00 Administración ANI
120 Administración y Desarrollo de Personal, 121 Recursos Materiales
Trabaja con Historia y de Vanguardia
2022-2024

SECRETARIA DEL LEVANTAMIENTO ELABORO

VO. BO.
LIC. LORENA MARGARITA ESTRADA VILCHIS
PROGRAMACIÓN Y EVALUACIÓN



MUNICIPIO DE CUAUTITLAN

P5Rm-08b FICHA TECNICA DE SEGUIMIENTO DE INDICADORES 2023 DE GESTIÓN O ESTRATEGICO

TIPO DE FICHA: OSFEM

PILAR DE DESARROLLO / EJE TRANSVERSAL: II Eje transversal II: Gobierno Moderno, Capaz y Responsable

TEMA DE DESARROLLO: Gestión para Resultados y evaluación del desempeño.

PROGRAMA PRESUPUESTARIO: 01050206 Consolidación de la administración pública de resultados

PROYECTO PRESUPUESTARIO: 010502060101 Administración de personal

010502060201 Adquisiciones y servicios

OBJETIVO DEL PROGRAMA PRESUPUESTARIO: Comprende el conjunto de actividades y herramientas para coadyuvar a que la actuación de los servidores públicos sea eficaz, eficiente y transparente, a fin de generar resultados con apego a los principios de legalidad, objetividad, profesionalismo, honradez, lealtad, imparcialidad, eficiencia, eficacia, equidad, transparencia, economía, integridad, que permitan la toma de decisiones sobre la apli

DEPENDENCIA GENERAL: E00 ADMINISTRACIÓN

DEPENDENCIA AUXILIAR: 120 Administración y Desarrollo de Personal, 121 Recursos Materiales

ESTRUCTURA DEL INDICADOR

NOMBRE DEL INDICADOR: Porcentaje de trámites y servicios integrados o actualizados.

FÓRMULA DEL CÁLCULO: (Trámites y servicios integrados y/o actualizados en el Catálogo/Total de trámites y servicios)*100

INTERPRETACIÓN: NO APLICA

DIMENSIÓN QUE ATIENDE: Eficiencia

DESCRIPCIÓN DEL FACTOR DE COMPARACIÓN: NO APLICA

AMBITO GEOGRAFICO: LOCALIDAD URBANA

COBERTURA: 178,847 HABITANTES

LÍNEA BASE: NO APLICA

FRECUENCIA DE MEDICIÓN: Trimestral

Número: NA 4.1

COMPORTAMIENTO DE LAS VARIABLES DURANTE EL TRIMESTRE: Enero-Marzo

VARIABLE	UNIDAD DE MEDIDA	OPERACION	META ANUAL	AVANCE TRIMESTRAL		AVANCE ACUMULADO	
				Programado	%	Programado	%
Trámites y servicios integrados y/o actualizados en el Catálogo	TRAMITES	No sumable	0.00	0.00	0.00	0.00	0.00
Total de trámites y servicios	TRAMITES	No sumable	0.00	0.00	0.00	0.00	0.00

COMPORTAMIENTO DEL INDICADOR

DESCRIPCIÓN DE LA META ANUAL

ESTE INDICADOR NO APLICA PARA EL EJERCICIO FISCAL 2023

META ANUAL	TRIMESTRE: Enero-Marzo			
	AVANCE TRIMESTRAL		AVANCE ACUMULADO	
Programado	Alcanzado	SEMAFORO	Programado	SEMAFORO
0.00	0.00	EF% 0.00	0.00	EF% 0.00
DESCRIPCIÓN DE RESULTADOS Y JUSTIFICACIÓN EN CASO DE VARIACIÓN SUPERIOR A ±10 % RESPECTO A LO PROGRAMADO				
ESTE INDICADOR NO APLICA PARA ESTE EJERCICIO FISCAL CORRIENTE				


EVALUACION DEL INDICADOR

SE RECOMIENDA SEGUIR TRABAJANDO EN EL MISMO SENTIDO EN LAS ACCIONES QUE ALIMENTAN EL INDICADOR, PARA MANTENER EL DESEMPEÑO EN UN NIVEL "ACEPTABLE" ORIENTADO A OBTENER LA MÁXIMA CALIFICACIÓN EN LA EVAL

DEPENDENCIA GENERAL: E00 ADMINISTRACIÓN

DEPENDENCIA AUXILIAR: 120 Administración y Desarrollo de Personal, 421 Recursos Materiales





MUNICIPIO DE CUAUTITLÁN

PbRm-08b FICHA TECNICA DE SEGUIMIENTO DE INDICADORES 2023 DE GESTIÓN O ESTRATEGICO

TIPO DE FICHA: OSFEM

PILAR DE DESARROLLO / EJE TRANSVERSAL: II Eje transversal II: Gobierno Moderno, Capaz y Responsable
TEMA DE DESARROLLO: Gestión para Resultados y evaluación del desempeño.
PROGRAMA PRESUPUESTARIO: 01050206 Consolidación de la administración pública de resultados
PROYECTO PRESUPUESTARIO: 010502060101 Administración de personal
 010502060201 Adquisiciones y servicios

OBJETIVO DEL PROGRAMA PRESUPUESTARIO: Comprende el conjunto de actividades y herramientas para coadyuvar a que la actuación de los servidores públicos sea eficaz, eficiente y transparente, a fin de generar resultados con apego a los principios de legalidad, objetividad, profesionalismo, honradez, lealtad, imparcialidad, eficiencia, eficacia, equidad, transparencia, economía, integridad, que permitan la toma de decisiones sobre la apli
DEPENDENCIA GENERAL: E00 ADMINISTRACIÓN
DEPENDENCIA AUXILIAR: 120 Administración y Desarrollo de Personal, 121 Recursos Materiales

NOMBRE DEL INDICADOR: Porcentaje de propuestas al marco regulatorio municipal aprobadas.
FÓRMULA DEL CÁLCULO: (Propuestas al marco regulatorio municipal aprobadas/Propuestas al marco regulatorio municipal recibidas)*100
INTERPRETACIÓN: NO APLICA
DIMENSIÓN QUE ATIENDE: Eficiencia
DE COMPARACIÓN: NO APLICA

AMBITO GEOGRAFICO: LOCALIDAD URBANA
COBERTURA: 178.847 HABITANTES
LÍNEA BASE: NO APLICA
FRECUENCIA DE MEDICIÓN: Trimestral

Número: NA 4.2

VARIABLE	UNIDAD DE MEDIDA	OPERACION	META ANUAL	AVANCE TRIMESTRAL		AVANCE ACUMULADO	
				Programado	% Alcanzado	Programado	% Alcanzado
Propuestas al marco regulatorio municipal aprobadas	PROPUESTAS	No sumable	0.00	0.00	0.00	0.00	0.00
Propuestas al marco regulatorio municipal recibidas	PROPUESTAS	No sumable	0.00	0.00	0.00	0.00	0.00

COMPORTAMIENTO DEL INDICADOR

DESCRIPCION DE LA META ANUAL

META ANUAL	TRIMESTRE: Enero-Marzo			
	AVANCE TRIMESTRAL		AVANCE ACUMULADO	
0.00	Programado	Alcanzado	SEMAFORO	EF%
	0.00	0.00	ACEPTABLE	0.00
	0.00	0.00	ACEPTABLE	0.00

DESCRIPCION DE RESULTADOS Y JUSTIFICACION EN CASO DE VARIACION SUPERIOR A 10 % RESPECTO A LO PROGRAMADO

EVALUACION DEL INDICADOR

SE RECOMIENDA SEGUIR TRABAJANDO EN EL MISMO SENTIDO EN LAS ACCIONES QUE ALIMENTAN EL INDICADOR, PARA MANTENER EL DESEMPEÑO EN UN NIVEL "ACEPTABLE" ORIENTADO A OBTENER LA MÁXIMA CALIFICACIÓN EN LA EVAL

DEPENDENCIA GENERAL: E00 ADMINISTRACIÓN
DEPENDENCIA AUXILIAR: 120 Administración y Desarrollo de Personal, 121 Recursos Materiales





MUNICIPIO DE CUAUHTITLAN

PbRm-08b FICHA TECNICA DE SEGUIMIENTO DE INDICADORES 2023 DE GESTIÓN O ESTRATEGICO

TIPO DE FICHA: OSFEM

PILAR DE DESARROLLO / EJE TRANSVERSAL: II Eje transversal II: Gobierno Moderno, Capaz y Responsable

TEMA DE DESARROLLO: Gestión para Resultados y evaluación del desempeño.

PROGRAMA PRESUPUESTARIO: 01050206 Consolidación de la administración pública de resultados

PROYECTO PRESUPUESTARIO: 010502060101 Administración de personal

010502060102 Selección, capacitación y desarrollo de personal

OBJETIVO DEL PROGRAMA PRESUPUESTARIO: Comprende el conjunto de actividades y herramientas para coadyuvar a que la actuación de los servidores públicos sea eficaz, eficiente y transparente, a fin de generar resultados con apego a los principios de legalidad, objetividad, profesionalismo, honradez, lealtad, imparcialidad, eficiencia, equidad, transparencia, economía, integridad, que permitan la toma de decisiones sobre la apli

DEPENDENCIA GENERAL: E00 ADMINISTRACIÓN

DEPENDENCIA AUXILIAR: 120 Administración y Desarrollo de Personal,121 Recursos Materiales

ESTRUCTURA DEL INDICADOR

NOMBRE DEL INDICADOR: Porcentaje de cumplimiento en la elaboración y publicación del Programa Anual de Mejora Regulatoria.

FÓRMULA DEL CÁLCULO: (Elaboración y publicación del Programa Anual de Mejora Regulatoria/ Documento programado a elaborar y publicar)*100

INTERPRETACIÓN: NO APLICA

DIMENSIÓN QUE ATIENDE: Eficiencia

DESCRIPCIÓN DEL FACTOR DE COMPARACIÓN: NO APLICA

AMBITO GEOGRAFICO: LOCALIDAD URBANA

COBERTURA: 178,847 HABITANTES

LINEA BASE: NO APLICA

FRECUENCIA DE MEDICIÓN: Trimestral

Numero: NA 4.3

COMPORTAMIENTO DE LAS VARIABLES DURANTE EL TRIMESTRE: Enero-Marzo

VARIABLE	UNIDAD DE MEDIDA	OPERACION	META ANUAL	AVANCE TRIMESTRAL		AVANCE ACUMULADO	
				Programado	%	Programado	%
Elaboración y publicación del Programa Anual de Mejora Regulatoria Documento programado a elaborar y publicar)	PUBLICACION	No sumable	0.00	0.00	0.00	0.00	0.00
	PUBLICACION	No sumable	0.00	0.00	0.00	0.00	0.00

COMPORTAMIENTO DEL INDICADOR

DESCRIPCION DE LA META ANUAL

ESTE INDICADOR NO APLICA PARA EL EJERCICIO FISCAL 2023

META ANUAL	TRIMESTRE: Enero-Marzo			
	AVANCE TRIMESTRAL		AVANCE ACUMULADO	
Programado	Alcanzado	Programado	Alcanzado	SEMAFORO
0.00	0.00	0.00	0.00	ACEPTABLE
				EF%
				0.00
				0.00
				ACEPTABLE

DESCRIPCION DE RESULTADOS Y JUSTIFICACION EN CASO DE VARIACION SUPERIOR A +/- 10 % RESPECTO A LO PROGRAMADO

ESTE INDICADOR NO APLICA PARA ESTE EJERCICIO FISCAL CORRIENTE

EVALUACION DEL INDICADOR

SE RECOMIENDA SEGUIR TRABAJANDO EN EL MISMO SENTIDO EN LAS ACCIONES QUE ALIMENTAN EL INDICADOR, PARA MANTENER EL DESEMPEÑO EN UN NIVEL "ACEPTABLE" ORIENTADO A OBTENER LA MÁXIMA CALIFICACIÓN EN LA EVAL

DEPENDENCIA GENERAL: E00 ADMINISTRACIÓN

DEPENDENCIA AUXILIAR: 120 Administración y Desarrollo de Personal,121 Recursos Materiales



MUNICIPIO DE CUAUTITLAN

PbRm-08b FICHA TECNICA DE SEGUIMIENTO DE INDICADORES 2023 DE GESTION O ESTRATEGICO

PILAR DE DESARROLLO / EJE TRANSVERSAL:

II Eje transversal II: Gobierno Moderno, Capaz y Responsable

TIPO DE FICHA: OSFEM

TEMA DE DESARROLLO:

Gestión para Resultados y evaluación del desempeño.

PROGRAMA PRESUPUESTARIO:

01050206 Consolidación de la administración pública de resultados

PROYECTO PRESUPUESTARIO:

010502060101 Administración de personal

010502060201 Adquisiciones y servicios

010502060102 Selección, capacitación y desarrollo de personal

OBJETIVO DEL PROGRAMA PRESUPUESTARIO:

Comprende el conjunto de actividades y herramientas para coadyuvar a que la actuación de los servidores públicos sea eficaz, eficiente y transparente, a fin de generar resultados con apego a los principios de legalidad, objetividad, profesionalismo, honradez, lealtad, imparcialidad, eficiencia, eficacia, equidad, transparencia, economía, integridad, que permitan la toma de decisiones sobre la apli

DEPENDENCIA GENERAL:

E00 ADMINISTRACIÓN

DEPENDENCIA AUXILIAR:

120 Administración y Desarrollo de Personal, 121 Recursos Materiales

ESTRUCTURA DEL INDICADOR

Nombre del indicador: Porcentaje de sesiones de la Comisión Municipal de Mejora Regulatoria realizadas.

Fórmula del cálculo:

(Número de Sesiones de la Comisión Municipal de Mejora Regulatoria realizadas/Numero de Comisión Municipal de mejora Regulatoria programadas)*100

Interpretación:

NO APLICA

Dimensión que atiende:

Eficiencia

Descripción del factor de comparación:

NO APLICA

Ámbito geográfico:

LOCALIDAD URBANA

Cobertura:

178.847 HABITANTES

Línea base:

NO APLICA

Número: NA 4.4

FRECUENCIA DE MEDICIÓN: Trimestral

COMPORTAMIENTO DE LAS VARIABLES DURANTE EL TRIMESTRE: Enero-Marzo

VARIABLE	UNIDAD DE MEDIDA		OPERACION	META ANUAL	AVANCE TRIMESTRAL		AVANCE ACUMULADO		
	SESIONES	SESIONES			Programado	%	Programado	%	
Número de Sesiones de la Comisión Municipal de Mejora Regulatoria realizadas			No sumable	0.00	0.00	0.00	0.00	0.00	0.00
Número de Comisión Municipal de mejora Regulatoria programadas			No sumable	0.00	0.00	0.00	0.00	0.00	0.00

COMPORTAMIENTO DEL INDICADOR

DESCRIPCION DE LA META ANUAL


META ANUAL	TRIMESTRE: Enero-Marzo			
	AVANCE TRIMESTRAL		AVANCE ACUMULADO	
0.00	Programado	Alcanzado	EF%	SEMAFORO
0.00	0.00	0.00	0.00	0.00
DESCRIPCION DE RESULTADOS Y JUSTIFICACION EN CASO DE VARIACION SUPERIOR A ± 10 % RESPECTO A LO PROGRAMADO	Programado	Alcanzado	EF%	SEMAFORO
ESTE INDICADOR NO APLICA PARA ESTE EJERCICIO FISCAL CORRIENTE	0.00	0.00	0.00	ACCEPTABLE
	0.00	0.00	0.00	ACCEPTABLE

EVALUACION DEL INDICADOR

SE RECOMIENDA SEGUIR TRABAJANDO EN EL MISMO SENTIDO EN LAS ACCIONES QUE ALIMENTAN EL INDICADOR, PARA MANTENER EL DESEMPEÑO EN UN NIVEL "ACCEPTABLE" ORIENTADO A OBTENER LA MÁXIMA CALIFICACIÓN EN LA EVALUACIÓN

DEPENDENCIA GENERAL: E00 ADMINISTRACIÓN

DEPENDENCIA AUXILIAR: 120 Administración y Desarrollo de Personal, 121 Recursos Materiales



ELABORO: LIC. LORENA MARGARITA ESTRADA VILCHIS



MUNICIPIO DE CUAUTITLAN

PbRm-08b FICHA TECNICA DE SEGUIMIENTO DE INDICADORES 2023 DE GESTION O ESTRATEGICO

PILAR DE DESARROLLO / EJE TRANSVERSAL:

II Eje transversal III: Gobierno Moderno, Capaz y Responsable

TEMA DE DESARROLLO:

Gestión para Resultados y evaluación del desempeño.

PROGRAMA PRESUPUESTARIO:

01050206 Consolidación de la administración pública de resultados

PROYECTO PRESUPUESTARIO:

010502060101 Administración de personal

010502060201 Adquisiciones y servicios

OBJETIVO DEL PROGRAMA PRESUPUESTARIO:

Comprende el conjunto de actividades y herramientas para coadyuvar a que la actuación de los servidores públicos sea eficaz, eficiente y transparente, a fin de generar resultados con apego a los principios de legalidad, objetividad, profesionalismo, honradez, lealtad, imparcialidad, eficiencia, eficacia, equidad, transparencia, economía, integridad, que permitan la toma de decisiones sobre la apli

DEPENDENCIA GENERAL:

E00 ADMINISTRACIÓN

DEPENDENCIA AUXILIAR:

120 Administración y Desarrollo de Personal, 121 Recursos Materiales

NOMBRE DEL INDICADOR:

ESTRUCTURA DEL INDICADOR

Porcentaje de avance en el cumplimiento de las sesiones de consejo del Organismo Operador de Agua

FÓRMULA DEL CÁLCULO:

(Sesiones de Consejos Directivo del Organismo Operador de Agua realizadas / Sesiones de Consejos Directivo programadas) *100

INTERPRETACIÓN:

NO APLICA

DIMENSIÓN QUE ATENDE:

Eficiencia

DESCRIPCIÓN DEL FACTOR DE COMPARACIÓN:

NO APLICA

AMBITO GEOGRAFICO:

LOCALIDAD URBANA

COBERTURA:

178,847 HABITANTES

LÍNEA BASE

NO APLICA

Numero: NA 5.1

FRECUENCIA DE MEDICIÓN: Trimestral

TIPO DE FICHA: OSFEM

010502060102 Selección, capacitación y desarrollo de personal

VARIABLE	COMPORTAMIENTO DE LAS VARIABLES DURANTE EL TRIMESTRE: Enero-Marzo				AVANCE TRIMESTRAL		AVANCE ACUMULADO	
	UNIDAD DE MEDIDA	OPERACION	META ANUAL	Programado	% Alcanzado	Programado	% Alcanzado	
Sesiones de Consejos Directivo del Organismo Operador de Agua realizadas	SESIONES	No sumable	0.00	0.00	0.00	0.00	0.00	
Sesiones de Consejos Directivo programadas	SESIONES	No sumable	0.00	0.00	0.00	0.00	0.00	

COMPORTAMIENTO DEL INDICADOR

ESTE INDICADOR NO APLICA PARA ESTE EJERCICIO FISCAL 2023

DESCRIPCION DE LA META ANUAL

META ANUAL	TRIMESTRE: Enero-Marzo				AVANCE ACUMULADO	
	Programado	Alcanzado	EF%	SEMAFORO	Programado	Alcanzado
0.00	0.00	0.00	0.00	ACEPTABLE	0.00	0.00

DESCRIPCION DE RESULTADOS Y JUSTIFICACION EN CASO DE VARIACION SUPERIOR A ± 10 % RESPECTO A LO PROGRAMADO

ESTE INDICADOR NO APLICA PARA ESTE EJERCICIO FISCAL CORRIENTE

EVALUACION DEL INDICADOR

SE RECOMIENDA SEGUIR TRABAJANDO EN EL MISMO SENTIDO EN LAS ACCIONES QUE ALIMENTAN EL INDICADOR, PARA MANTENER EL DESEMPEÑO EN UN NIVEL "ACEPTABLE" ORIENTADO A OBTENER LA MÁXIMA CALIFICACION EN LA EVAL

DEPENDENCIA GENERAL

E00 ADMINISTRACIÓN

DEPENDENCIA AUXILIAR:

120 Administración y Desarrollo de Personal, 121 Recursos Materiales



ELABORÓ: [Signature]

VO. BO

LIC. LORENA MARGARITA ESTRADA VILCHIS



MUNICIPIO DE CUAUTITLAN

PbRm-08b FICHA TECNICA DE SEGUIMIENTO DE INDICADORES 2023 DE GESTION O ESTRATEGICO

PILAR DE DESARROLLO / EJE TRANSVERSAL:

II Eje transversal II: Gobierno Moderno, Capaz y Responsable

TIPO DE FICHA: OSFEM

TEMA DE DESARROLLO:

Gestión para Resultados y evaluación del desempeño.

PROGRAMA PRESUPUESTARIO:

01050206 Consolidación de la administración pública de resultados

PROYECTO PRESUPUESTARIO:

010502060101 Administración de personal

010502060201 Adquisiciones y servicios

010502060102 Selección, capacitación y desarrollo de personal

OBJETIVO DEL PROGRAMA PRESUPUESTARIO:

Comprende el conjunto de actividades y herramientas para coadyuvar a que la actuación de los servidores públicos sea eficaz, eficiente y transparente, a fin de generar resultados con apego a los principios de legalidad, objetividad, profesionalismo, honradez, lealtad, imparcialidad, eficiencia, equidad, transparencia, economía, integridad, que permitan la toma de decisiones sobre la apli

DEPENDENCIA GENERAL:

E00 ADMINISTRACIÓN

DEPENDENCIA AUXILIAR:

120 Administración y Desarrollo de Personal, 121 Recursos Materiales

NOMBRE DEL INDICADOR:

ESTRUCTURA DEL INDICADOR

FÓRMULA DEL CÁLCULO:

Porcentaje de avance de las actividades realizadas por las dependencias generales del Organismo Operador de Agua (Reportes de actividades realizadas por las dependencias generales del Organismo Operador de Agua / Reportes de actividades de las dependencias generales del Organismo Operador de Agua programadas) *100

INTERPRETACIÓN:

NO APLICA

DIMENSIÓN QUE ATIENDE:

Eficiencia

DESCRIPCIÓN DEL FACTOR DE COMPARACIÓN:

NO APLICA

AMBITO GEOGRAFICO:

LOCALIDAD URBANA

COBERTURA:

178.847 HABITANTES

LINEA BASE

NO APLICA

Numero: NA 5.2

FRECUENCIA DE MEDICIÓN: Trimestral

VARIABLE	COMPORTAMIENTO DE LAS VARIABLES DURANTE EL TRIMESTRE: Enero-Marzo									
	UNIDAD DE MEDIDA		OPERACION		META ANUAL		AVANCE TRIMESTRAL		AVANCE ACUMULADO	
	REPORTES	REPORTES	No sumable	No sumable	Programado	Alcanzado	%	Programado	%	
Reportes de actividades realizadas por las dependencias generales del Organismo Operador de Agua	REPORTES	REPORTES	No sumable	No sumable	0.00	0.00	0.00	0.00	0.00	0.00
Reportes de actividades de las dependencias generales del Organismo Operador de Agua programadas	REPORTES	REPORTES	No sumable	No sumable	0.00	0.00	0.00	0.00	0.00	0.00

COMPORTAMIENTO DEL INDICADOR

DESCRIPCION DE LA META ANUAL

ESTE INDICADOR NO APLICA PARA EL EJERCICIO FISCAL 2023

META ANUAL	TRIMESTRE: Enero-Marzo					
	AVANCE TRIMESTRAL			AVANCE ACUMULADO		
	Programado	Alcanzado	EF%	Programado	Alcanzado	EF%
0.00	0.00	0.00	0.00	0.00	0.00	0.00
DESCRIPCIÓN DE RESULTADOS Y JUSTIFICACIÓN EN CASO DE VARIACIÓN SUPERIOR A ± 10 % RESPECTO A LO PROGRAMADO	Programado	Alcanzado	SEMÁFORO	Programado	Alcanzado	SEMÁFORO
ESTE INDICADOR NO APLICA PARA ESTE EJERCICIO FISCAL CORRIENTE	0.00	0.00	ACEPTABLE	0.00	0.00	ACEPTABLE

SE RECOMIENDA SEGUIR TRABAJANDO EN EL MISMO SENTIDO EN LAS ACCIONES QUE ALIMENTAN EL INDICADOR. PARA MANTENER EL DESEMPEÑO EN UN NIVEL "ACEPTABLE" ORIENTADO A OBTENER LA MÁXIMA CALIFICACIÓN EN LA EVALUACIÓN DEL INDICADOR

DEPENDENCIA GENERAL: E00 ADMINISTRACIÓN
DEPENDENCIA AUXILIAR: 120 Administración y Desarrollo de Personal, 121 Recursos Materiales

ELABORO

VO/BO.

LIC. LORENA MARGARITA ESTRADA VILCHIS REACCIÓN DE CALIFICACIÓN Y EVALUACIÓN



MUNICIPIO DE CUAUTITLAN

PbRm-08b FICHA TECNICA DE SEGUIMIENTO DE INDICADORES 2023 DE GESTION O ESTRATEGICO

PILAR DE DESARROLLO / EJE TRANSVERSAL:
TEMA DE DESARROLLO:
PROGRAMA PRESUPUESTARIO:
PROYECTO PRESUPUESTARIO:

II Eje transversal II: Gobierno Moderno, Capaz y Responsable
Gestión para Resultados y evaluación del desempeño.
01050206 Consolidación de la administración pública de resultados

TIPO DE FICHA: OSFEM

OBJETIVO DEL PROGRAMA PRESUPUESTARIO:
DEPENDENCIA GENERAL:
DEPENDENCIA AUXILIAR:

010502060101 Administración de personal
010502060201 Adquisiciones y servicios
Comprende el conjunto de actividades y herramientas para coadyuvar a que la actuación de los servidores públicos sea eficaz, eficiente y transparente, a fin de generar resultados con apego a los principios de legalidad, objetividad, profesionalismo, honradez, lealtad, imparcialidad, eficiencia, eficacia, equidad, transparencia, economía, integridad, que permitan la toma de decisiones sobre la apli
E00 ADMINISTRACIÓN
120 Administración y Desarrollo de Personal, 121 Recursos Materiales

ESTRUCTURA DEL INDICADOR

NOMBRE DEL INDICADOR:
FORMULA DEL CALCULO:
INTERPRETACION:

Porcentaje de asesorías en materia archivística otorgadas
(Asesorías otorgadas en materia archivística / Asesorías programadas en materia archivística)*100
NO APLICA

DIMENSION QUE ATIENDE:
DESCRIPCIÓN DEL FACTOR DE COMPARACIÓN:
AMBITO GEOGRAFICO:
COBERTURA:
LINEA BASE

Trimestral
FRECUENCIA DE MEDICION:

Numero: NA 6.1

COMPORTAMIENTO DE LAS VARIABLES DURANTE EL TRIMESTRE: Enero-Marzo

Table with columns: VARIABLE, UNIDAD DE MEDIDA, OPERACION, META ANUAL, AVANCE TRIMESTRAL (Programado, Alcancado, %), AVANCE ACUMULADO (Programado, Alcancado, %).

ESTE INDICADOR NO APLICA PARA ESTE EJERCICIO FISCAL 2023

COMPORTAMIENTO DEL INDICADOR
DESCRIPCION DE LA META ANUAL

Table with columns: META ANUAL, AVANCE TRIMESTRAL (Programado, Alcancado, EF%), SEMAFORO, AVANCE ACUMULADO (Alcancado, EF%), SEMAFORO.

DESCRIPCION DE RESULTADOS Y JUSTIFICACION EN CASO DE VARIACION SUPERIOR A +/- 10% RESPECTO A LO PROGRAMADO
ESTE INDICADOR NO APLICA PARA ESTE EJERCICIO FISCAL CORRIENTE

EVALUACION DEL INDICADOR

SE RECOMIENDA SEGUIR TRABAJANDO EN EL MISMO SENTIDO EN LAS ACCIONES QUE ALIMENTAN EL INDICADOR, PARA MANTENER EL DESEMPEÑO EN UN NIVEL "ACEPTABLE" ORIENTADO A OBTENER LA MÁXIMA CALIFICACION EN LA EVAL

DEPENDENCIA GENERAL:
DEPENDENCIA AUXILIAR:

E00 ADMINISTRACIÓN
120 Administración y Desarrollo de Personal, 121 Recursos Materiales
2022-2024



LIC. LORENA MARGARITA ESTRADA VILCHIS



MUNICIPIO DE CUAUTITLAN

PbRm-08b FICHA TECNICA DE SEGUIMIENTO DE INDICADORES 2023 DE GESTIÓN O ESTRATEGICO

PILAR DE DESARROLLO / EJE TRANSVERSAL:

II Eje transversal II: Gobierno Moderno, Capaz y Responsable

TIPO DE FICHA: OSFEM

TEMA DE DESARROLLO:

Gestión para Resultados y evaluación del desempeño.

PROGRAMA PRESUPUESTARIO:

01050206 Consolidación de la administración pública de resultados

PROYECTO PRESUPUESTARIO:

010502060101 Administración de personal

010502060201 Adquisiciones y servicios

OBJETIVO DEL PROGRAMA PRESUPUESTARIO:

Comprende el conjunto de actividades y herramientas para coadyuvar a que la actuación de los servidores públicos sea eficaz, eficiente y transparente, a fin de generar resultados con apego a los principios de legalidad, objetividad, profesionalismo, honradez, lealtad, imparcialidad, eficiencia, equidad, transparencia, economía, integridad, que permitan la toma de decisiones sobre la apli

DEPENDENCIA GENERAL:

E00 ADMINISTRACIÓN

DEPENDENCIA AUXILIAR:

120 Administración y Desarrollo de Personal, 121 Recursos Materiales

NOMBRE DEL INDICADOR:

ESTRUCTURA DEL INDICADOR

Porcentaje de actualización de los instrumentos de control y consulta archivísticos

FÓRMULA DEL CÁLCULO:

(Instrumentos de control y consulta archivísticos actualizados / Total de instrumentos de control y consulta archivísticos) *100

INTERPRETACIÓN:

NO APLICA

DIMENSIÓN QUE ATIENDE:

Eficiencia

DESCRIPCIÓN DEL FACTOR DE COMPARACIÓN:

NO APLICA

ÁMBITO GEOGRÁFICO:

LOCALIDAD URBANA

COBERTURA:

178,847 HABITANTES

LÍNEA BASE

NO APLICA

FRECUENCIA DE MEDICIÓN:

Trimestral

Numero: NA 6.2

VARIABLE	COMPORTAMIENTO DE LAS VARIABLES DURANTE EL TRIMESTRE: Enero-Marzo				AVANCE TRIMESTRAL				AVANCE ACUMULADO					
	UNIDAD DE MEDIDA		OPERACION		META ANUAL		%		%		%		%	
	BASE DE DATOS	BASE DE DATOS	Programado	Alcanzado	Programado	Alcanzado	Programado	Alcanzado	Programado	Alcanzado	Programado	Alcanzado	Programado	Alcanzado
Instrumentos de control y consulta archivísticos actualizados	No sumable	No sumable	0.00	0.00	0.00	0.00	0.00	0.00	0.00	0.00	0.00	0.00	0.00	0.00
Total de instrumentos de control y consulta archivísticos	No sumable	No sumable	0.00	0.00	0.00	0.00	0.00	0.00	0.00	0.00	0.00	0.00	0.00	0.00

COMPORTAMIENTO DEL INDICADOR

ESTE INDICADOR NO APLICA PARA ESTE EJERCICIO FISCAL 2023

DESCRIPCIÓN DE LA META ANUAL

META ANUAL	TRIMESTRE: Enero-Marzo				AVANCE ACUMULADO			
	AVANCE TRIMESTRAL		SEMAFORO		AVANCE ACUMULADO		SEMAFORO	
	Programado	Alcanzado	EF%	Programado	Alcanzado	EF%	Programado	Alcanzado
0.00	0.00	0.00	0.00	0.00	0.00	0.00	0.00	0.00

DESCRIPCIÓN DE RESULTADOS Y JUSTIFICACIÓN EN CASO DE VARIACIÓN SUPERIOR A ± 10 % RESPECTO A LO PROGRAMADO

ESTE INDICADOR NO APLICA PARA ESTE EJERCICIO FISCAL CORRIENTE

EVALUACION DEL INDICADOR

SE RECOMIENDA SEGUIR TRABAJANDO EN EL MISMO SENTIDO EN LAS ACCIONES QUE ALIMENTAN EL INDICADOR, PARA MANTENER EL DESEMPEÑO EN UN NIVEL "ACEPTABLE" ORIENTADO A OBTENER LA MÁXIMA CALIFICACIÓN EN LA EVAL

DEPENDENCIA GENERAL:

E00 ADMINISTRACIÓN

DEPENDENCIA AUXILIAR:

120 Administración y Desarrollo de Personal, 121 Recursos Materiales





MUNICIPIO DE CUAUTITLAN

PILAR DE DESARROLLO / EJE TRANSVERSAL:

4 Pilar 4. Seguridad
Seguridad con visión ciudadana
01070101 Seguridad pública

TEMA DE DESARROLLO:

01070101011 Operación y vigilancia para la seguridad y prevención del delito

PROGRAMA PRESUPUESTARIO:

01070101013 Formación profesional especializada para servidores públicos de instituciones de seguridad

PROYECTO PRESUPUESTARIO:

010701010203 Educación vial

OBJETIVO DEL PROGRAMA PRESUPUESTARIO:

Incluye los proyectos orientados a combatir la inseguridad pública con estricto apego a la ley para erradicar la impunidad y la corrupción, mediante la profesionalización de los cuerpos de seguridad, modificando los métodos y programas de estudio para humanizarlos, dignificarlos y hacerlos más eficientes, aplicando sistemas de reclutamiento y selección confiable y riguroso proceso estandarizado de

DEPENDENCIA GENERAL:

C00 SEGURIDAD PÚBLICA Y TRANSITO

DEPENDENCIA AUXILIAR:

104 Seguridad Pública, 154 Vialidad y Transporte, 158 Tránsito

NOMBRE DEL INDICADOR:

Porcentaje de acciones realizadas en materia de prevención del delito.

FÓRMULA DEL CÁLCULO:

(Total de acciones en materia de prevención realizadas / Total de acciones en materia de prevención programadas a realizar) *100

INTERPRETACIÓN:

Verifica si las acciones en materia de prevención del delito resultan eficaces y eficientes.

DIMENSIÓN QUE ATIENDE:

Eficiencia

DESCRIPCIÓN DEL FACTOR DE COMPARACIÓN:

3 acciones realizadas durante el ejercicio 2022

AMBITO GEOGRAFICO:

LOCALIDAD URBANA

COBERTURA:

MUNICIPAL

LÍNEA BASE

3 acciones realizadas

Numero: NC 1

ESTRUCTURA DEL INDICADOR

FRECUENCIA DE MEDICIÓN: Trimestral

COMPORTAMIENTO DE LAS VARIABLES DURANTE EL TRIMESTRE Enero-Marzo

VARIABLE	UNIDAD DE MEDIDA	OPERACION	META ANUAL		AVANCE TRIMESTRAL		AVANCE ACUMULADO	
			Programado	%	Programado	%	Programado	%
Total de acciones en materia de prevención realizadas	Acción	Constante	3.00	100.00	3.00	100.00	3.00	100.00
Total de acciones en materia de prevención programadas a realizar	Acción	Constante	3.00	100.00	3.00	100.00	3.00	100.00

COMPORTAMIENTO DEL INDICADOR

Acciones realizadas en materia de prevención del delito.

META ANUAL	AVANCE TRIMESTRAL		AVANCE ACUMULADO	
	Programado	Alcanzado	Programado	Alcanzado
100.00	100.00	100.00	100.00	100.00

DESCRIPCIÓN DE RESULTADOS Y JUSTIFICACIÓN EN CASO DE VARIACIÓN SUPERIOR A ± 10 % RESPECTO A LO PROGRAMADO
ESTE INDICADOR SE CUMPLIO SATISFACTORIAMENTE EN ESTE TRIMESTRE

SE RECOMIENDA SEGUIR TRABAJANDO EN EL MISMO SENTIDO EN LAS ACCIONES QUE ALIMENTAN EL INDICADOR, PARA MANTENER EL DESEMPEÑO EN UN NIVEL "ACEPTABLE" ORIENTADO A OBTENER LA MÁXIMA CALIFICACIÓN EN LA EVALUACIÓN DEL INDICADOR



LIC. JUAN RANULFO CENTENO CANO



LIC. LORENA MARGARITA ESTRADA VILCHIS

TIPO DE FICHA: OSFEM



MUNICIPIO DE CUAUTITLAN

PILAR DE DESARROLLO / EJE TRANSVERSAL:

TEMA DE DESARROLLO:

PROGRAMA PRESUPUESTARIO:

PROYECTO PRESUPUESTARIO:

4 Pilar 4: Seguridad

Seguridad con visión ciudadana

01070101 Seguridad pública

0107010101 Operación y vigilancia para la seguridad y prevención del delito

0107010103 Formación profesional especializada para servidores públicos de instituciones de seguridad

010701010203 Educación vital

010701010204 Mantenimiento a los dispositivos para el control del tránsito

Incluye los proyectos orientados a combatir la inseguridad pública con énfasis en la ley para erradicar la impunidad y la corrupción, mediante la profesionalización de los cuerpos de seguridad, modificando los métodos y programas de estudio para humanizarlos, dignificarlos y hacerlos más eficientes, aplicando sistemas de reclutamiento y selección de personal estandarizado de

Q00 SEGURIDAD PÚBLICA Y TRANSITO

104 Seguridad Pública, 15A Vialidad y Transporte, 158 Tránsito

PbRm-08b FICHA TECNICA DE SEGUIMIENTO DE INDICADORES 2023 DE GESTIÓN O ESTRATEGICO

TIPO DE FICHA: OSFEM

010701010102 Sistemas de información, comunicación y tecnologías para la seguridad pública
010701010107 Vinculación, participación, prevención y denuncia social
010701010204 Mantenimiento a los dispositivos para el control del tránsito

ESTRUCTURA DEL INDICADOR

Porcentaje de eficacia en la operación de los sistemas de comunicación, tecnología e información para la prevención del delito.

(Número de sistemas de información, comunicación y tecnología en funcionamiento óptimo / Total de sistemas de información, comunicación y tecnología en el municipio) *100

Verificar la eficiencia de los operativos mediante los sistemas de información y comunicación

Eficiencia

Ejercicio fiscal 2022

DESCRIPCIÓN DEL FACTOR DE COMPARACIÓN:

LOCALIDAD URBANA

COBERTURA:

MUNICIPAL

1 sistema de información

LÍNEA BASE

Numero: NC 2

FRECUENCIA DE MEDICIÓN: Trimestral

FRECUENCIA DE MEDICIÓN:

COMPORTAMIENTO DE LAS VARIABLES DURANTE EL TRIMESTRE: Enero-Marzo

VARIABLE	UNIDAD DE MEDIDA	OPERACION	META ANUAL	AVANCE TRIMESTRAL			AVANCE ACUMULADO		
				Programado	%	Alcanzado	Programado	%	Alcanzado
Número de sistemas de información, comunicación y tecnología en funcionamiento óptimo	Sistema	Sumable	1.00	0.00	0.00	0.00	0.00	0.00	0.00
Total de sistemas de información, comunicación y tecnología en el municipio	Sistema	Sumable	1.00	0.00	0.00	0.00	0.00	0.00	0.00

COMPORTAMIENTO DEL INDICADOR

DESCRIPCION DE LA META ANUAL

Medir la eficiencia de los operativos

META ANUAL	AVANCE TRIMESTRAL			AVANCE ACUMULADO		
	Programado	Alcanzado	EF%	Programado	Alcanzado	EF%
100.00	0.00	0.00	0.00	0.00	0.00	0.00

DESCRIPCIÓN DE RESULTADOS Y JUSTIFICACIÓN EN CASO DE VARIACIÓN SUPERIOR A 10 % RESPECTO A LO PROGRAMADO EN ESTE INDICADOR SE PROGRAMA EN 0 PARA ESTE TRIMESTRE

SE RECOMIENDA SEGUIR TRABAJANDO EN EL MISMO SENTIDO EN LAS ACCIONES QUE ALIMENTAN EL INDICADOR, PARA MANTENER EL DESEMPEÑO EN UN NIVEL "ACEPTABLE" ORIENTADO A OBTENER LA MÁXIMA CALIFICACIÓN EN LA EVALUACIÓN DEL INDICADOR

DEPENDENCIA GENERAL:

Q00 SEGURIDAD PÚBLICA Y TRANSITO

104 Seguridad Pública, 15A Vialidad y Transporte, 158 Tránsito

104 Seguridad Pública, 15A Vialidad y Transporte, 158 Tránsito

104 Seguridad Pública, 15A Vialidad y Transporte, 158 Tránsito

104 Seguridad Pública, 15A Vialidad y Transporte, 158 Tránsito

104 Seguridad Pública, 15A Vialidad y Transporte, 158 Tránsito

104 Seguridad Pública, 15A Vialidad y Transporte, 158 Tránsito

104 Seguridad Pública, 15A Vialidad y Transporte, 158 Tránsito

104 Seguridad Pública, 15A Vialidad y Transporte, 158 Tránsito

104 Seguridad Pública, 15A Vialidad y Transporte, 158 Tránsito

104 Seguridad Pública, 15A Vialidad y Transporte, 158 Tránsito

104 Seguridad Pública, 15A Vialidad y Transporte, 158 Tránsito

104 Seguridad Pública, 15A Vialidad y Transporte, 158 Tránsito

104 Seguridad Pública, 15A Vialidad y Transporte, 158 Tránsito

104 Seguridad Pública, 15A Vialidad y Transporte, 158 Tránsito

104 Seguridad Pública, 15A Vialidad y Transporte, 158 Tránsito

104 Seguridad Pública, 15A Vialidad y Transporte, 158 Tránsito

104 Seguridad Pública, 15A Vialidad y Transporte, 158 Tránsito

104 Seguridad Pública, 15A Vialidad y Transporte, 158 Tránsito



LIC. JUAN RANULFO CENTENO CANO

LIC. LORENA MARGARITA ESTRADA VILCHIS



MUNICIPIO DE CUAUHTITLAN

PILAR DE DESARROLLO / EJE TRANSVERSAL:

TEMA DE DESARROLLO: Seguridad con visión ciudadana
PROGRAMA PRESUPUESTARIO: 01070101 Seguridad pública
PROYECTO PRESUPUESTARIO: 0107010101 Operación y vigilancia para la seguridad y prevención del delito

0107010103 Formación profesional especializada para servidores públicos de instituciones de seguridad
010701010203 Educación vial

OBJETIVO DEL PROGRAMA PRESUPUESTARIO: Incluye los proyectos orientados a combatir la inseguridad pública con énfasis en la ley para erradicar la impunidad y la corrupción, mediante la profesionalización de los cuerpos de seguridad, modificando los métodos y programas de estudio para humanizarlos, dignificarlos, y hacerlos más eficientes, aplicando sistemas de reclutamiento y selección confiable y riguroso proceso estandarizado de

DEPENDENCIA GENERAL: C00 SEGURIDAD PÚBLICA Y TRANSITO
DEPENDENCIA AUXILIAR: 104 Seguridad Pública, 154 Vialidad y Transporte, 158 Tránsito

NOMBRE DEL INDICADOR: Porcentaje de efectividad en la implementación de operativos de seguridad.
FÓRMULA DEL CÁLCULO: (Operativos de seguridad que concluyeron con un aseguramiento / Operativos de seguridad realizados) *100

INTERPRETACIÓN: Efectividad de los operativos de seguridad pública
DIMENSIÓN QUE ATIENDE: Eficiencia

DESCRIPCIÓN DEL FACTOR DE COMPARACIÓN: 2400 operativos que concluyeron con un aseguramiento

AMBITO GEOGRAFICO: LOCALIDAD URBANA
COBERTURA: MUNICIPAL
LINEA BASE: 2000 operativos

Numero: NA 1.1

PbRm-08b FICHA TECNICA DE SEGUIMIENTO DE INDICADORES 2023 DE GESTIÓN O ESTRATEGICO

TIPO DE FICHA: OSFEM

0107010102 Sistemas de información, comunicación y tecnologías para la seguridad pública
0107010107 Vinculación, participación, prevención y denuncia social
010701010204 Mantenimiento a los dispositivos para el control del tránsito

Objetivo: Mantener la profesionalización de los cuerpos de seguridad, modificando los métodos y programas de estudio para humanizarlos, dignificarlos, y hacerlos más eficientes, aplicando sistemas de reclutamiento y selección confiable y riguroso proceso estandarizado de

ESTRUCTURA DEL INDICADOR

Operativos de seguridad que concluyeron con un aseguramiento / Operativos de seguridad realizados) *100

FRECUENCIA DE MEDICIÓN: Trimestral

COMPORTAMIENTO DE LAS VARIABLES DURANTE EL TRIMESTRE: Enero-Marzo

Table with columns: VARIABLE, UNIDAD DE MEDIDA, OPERACION, META ANUAL, AVANCE TRIMESTRAL (Programado, Alcanzado, %), AVANCE ACUMULADO (Programado, Alcanzado, %). Rows include Operativos de seguridad que concluyeron con un aseguramiento and Operativos de seguridad realizados.

Medir la efectividad de los operativos realizados

Table showing SEMAFORO (AVANCE TRIMESTRAL, AVANCE ACUMULADO) and EF% (111.00, 28.86) for the indicator. Includes a note: DESCRIPCIÓN DE RESULTADOS Y JUSTIFICACIÓN EN CASO DE VARIACIÓN SUPERIOR A ± 10 % RESPECTO A LO PROGRAMADO.

EVALUACIÓN DEL INDICADOR

SE RECOMIENDA SEGUIR TRABAJANDO EN EL MISMO SENTIDO EN LAS ACCIONES QUE ALIMENTAN EL INDICADOR, PARA MANTENER EL DESEMPEÑO EN UN NIVEL "ACEPTABLE" ORIENTADO A OBTENER LA MÁXIMA CALIFICACIÓN EN LA EVALUACIÓN DEL INDICADOR.

Official stamps and signatures: DIRECCIÓN DE SEGURIDAD PÚBLICA, CUAUHTITLAN, with signature of LIC. JUAN RAMULFO CENTENO CANO.

Official stamps and signature: DIRECCIÓN DE SEGURIDAD PÚBLICA, CUAUHTITLAN, with signature of LIC. LORENA MARGARITA ESTRADA VILCHIS.



MUNICIPIO DE CUAUTITLAN

PbRm-08b FICHA TECNICA DE SEGUIMIENTO DE INDICADORES 2023 DE GESTIÓN O ESTRATEGICO

TIPO DE FICHA: OSFEM

PILAR DE DESARROLLO / EJE TRANSVERSAL: 4 Pilar 4. Seguridad

TEMA DE DESARROLLO: Seguridad con visión ciudadana

PROGRAMA PRESUPUESTARIO: 01070101 Seguridad pública

PROYECTO PRESUPUESTARIO: 010701010101 Operación y vigilancia para la seguridad y prevención del delito

010701010103 Formación profesional especializada para servidores públicos de instituciones de seguridad

010701010203 Educación vial

010701010102 Sistemas de información, comunicación y tecnologías para la seguridad pública

010701010107 Vinculación, participación, prevención y denuncia social

010701010204 Mantenimiento a los dispositivos para el control del tránsito

OBJETIVO DEL PROGRAMA PRESUPUESTARIO: Incluye los proyectos orientados a combatir la inseguridad pública con estricto apego a la ley para erradicar la impunidad y la corrupción, mediante la profesionalización de los cuerpos de seguridad, modificando los métodos y programas de estudio para humanizarlos, dignificarlos y hacerlos más eficientes, aplicando sistemas de reclutamiento y selección confiable y riguroso proceso estandarizado de

DEPENDENCIA GENERAL: Q00 SEGURIDAD PÚBLICA Y TRANSITO

DEPENDENCIA AUXILIAR: 104 Seguridad Pública, 154 Vialidad y Transporte, 158 Tránsito

ESTRUCTURA DEL INDICADOR

NOMBRE DEL INDICADOR: Fuerza Policial Efectiva por cada 1 mil habitantes.

FÓRMULA DEL CÁLCULO: ((Total de Policías Operativos- No.de policías en periodo vacacional- No. de Bajas-No. de incapacitados-No. de Comisionados-No. de personal facultativo) / No. Total de Población) *1000 habitantes

INTERPRETACIÓN: El estado de fuerza es eficaz para dar seguridad a la población del municipio

DIMENSIÓN QUE ATIENDE: Eficiencia

DECOMPOSICIÓN DEL FACTOR: 200 elementos efectivos

DE COMPARACIÓN: LOCALIDAD URBANA

AMBITO GEOGRAFICO: MUNICIPAL

COBERTURA: MUNICIPAL

LINEA BASE: 200 elementos efectivos

FRECUENCIA DE MEDICIÓN: Trimestral

Numero: NA 1.2

COMPORTAMIENTO DE LAS VARIABLES DURANTE EL TRIMESTRE: Enero-Marzo

VARIABLE	UNIDAD DE MEDIDA	OPERACION	META ANUAL	AVANCE TRIMESTRAL		AVANCE ACUMULADO	
				Programado	Alcanzado	Programado	Alcanzado
Total de Policías Operativos- No.de policías en periodo vacacional- No. de Bajas-No. de incapacitados-No. de Comisionados-No. de personal facultativo	Policia	Constante	200.00	100.00	200.00	100.00	200.00
No. Total de Población	Habitante	Constante	178,847.00	100.00	178,847.00	100.00	178,847.00

COMPORTAMIENTO DEL INDICADOR

DESCRIPCION DE LA META ANUAL

Verificar que el estado de fuerza es el óptimo para dar seguridad a los habitantes del municipio.

META ANUAL	AVANCE TRIMESTRAL		AVANCE ACUMULADO		SEMAFORO
	Programado	Alcanzado	Programado	Alcanzado	
1.12	1.12	100.00	1.12	100.00	ACEPTABLE

DESCRIPCIÓN DE RESULTADOS Y JUSTIFICACIÓN EN CASO DE VARIACIÓN SUPERIOR A ±10% RESPECTO A LO PROGRAMADO

ESTE INDICADOR SE CUMPLIO SATISFACTORIAMENTE PARA ESTE TRIMESTRE

EVALUACION DEL INDICADOR

SE RECOMIENDA SEGUIR TRABAJANDO EN EL MISMO SENTIDO EN LAS ACCIONES QUE ALIMENTAN EL INDICADOR. PARA MANTENER EL DESEMPEÑO EN UN NIVEL "ACEPTABLE" ORIENTADO A OBTENER LA MÁXIMA CALIFICACIÓN EN LA EVALUACIÓN

DEPENDENCIA GENERAL: Q00 SEGURIDAD PÚBLICA Y TRANSITO

DEPENDENCIA AUXILIAR: 104 Seguridad Pública, 154 Vialidad y Transporte, 158 Tránsito



LIC. JUAN RANULFO GENTENO CANO

LIC. LORENA MARGARITA ESTRADA VILCHIS



MUNICIPIO DE CUAUTITLAN

PILAR DE DESARROLLO / EJE TRANSVERSAL:

4 Pilar 4: Seguridad

TEMA DE DESARROLLO:

Seguridad con visión ciudadana

PROGRAMA PRESUPUESTARIO:

01070101 Seguridad pública

PROYECTO PRESUPUESTARIO:

0107010101 Operación y vigilancia para la seguridad y prevención del delito
 0107010103 Formación profesional especializada para servidores públicos de instituciones de seguridad
 010701010203 Educación vial

OBJETIVO DEL PROGRAMA PRESUPUESTARIO:

Incluye los proyectos orientados a combatir la inseguridad pública con estricto apego a la ley para erradicar la impunidad y la corrupción, mediante la profesionalización de los cuerpos de seguridad, modificando los métodos y programas de estudio para humanizarlos, dignificarlos y hacerlos más eficientes, aplicando sistemas de reclutamiento y selección confiable y riguroso proceso estandarizado de

DEPENDENCIA GENERAL:

Q00 SEGURIDAD PÚBLICA Y TRANSITO

DEPENDENCIA AUXILIAR:

104 Seguridad Pública, 154 Vialidad y Transporte, 158 Tránsito

NOMBRE DEL INDICADOR:

Promedio de presencia policial por sector y turno.

FÓRMULA DEL CÁLCULO:

(Total de policías operativos / Numero de sectores / Numero de turnos)

INTERPRETACIÓN:

Correcta distribución de la fuerza policial

DIMENSIÓN QUE ATIENDE:

Eficiencia

DESCRIPCIÓN DEL FACTOR DE COMPARACIÓN:

140 elementos operativos en el ejercicio 2022.

AMBITO GEOGRAFICO:

LOCALIDAD URBANA

COBERTURA:

MUNICIPAL

LÍNEA BASE

130 elementos operativos

Numero: NA 1.3

PbRm-08b FICHA TECNICA DE SEGUIMIENTO DE INDICADORES 2023 DE GESTION O ESTRATEGICO

TIPO DE FICHA: OSFEM

0107010102 Sistemas de información, comunicación y tecnologías para la seguridad pública
 0107010107 Vinculación, participación, prevención y denuncia social
 010701010204 Mantenimiento a los dispositivos para el control del tránsito

ESTRUCTURA DEL INDICADOR

FRECUENCIA DE MEDICIÓN: Trimestral

COMPORTAMIENTO DE LAS VARIABLES DURANTE EL TRIMESTRE: Enero-Marzo

VARIABLE	UNIDAD DE MEDIDA	OPERACION	META ANUAL		AVANCE TRIMESTRAL		AVANCE ACUMULADO	
			Programado	%	Programado	%	Programado	%
TOTAL DE POLICIAS OPERATIVOS.	Policias	Constante	130.00	100.00	130.00	100.00	130.00	100.00
NÚMERO DE SECTORES	Sectores	Constante	5.00	100.00	5.00	100.00	5.00	100.00
NÚMERO DE TURNOS	TURNOS	Constante	2.00	100.00	2.00	100.00	2.00	100.00

COMPORTAMIENTO DEL INDICADOR

DESCRIPCIÓN DE LA META ANUAL

Tener una buena distribución del estado de acuerdo a los sectores establecidos y al índice delictivo

META ANUAL	AVANCE TRIMESTRAL		AVANCE ACUMULADO	
	Programado	EF%	Programado	EF%
13.00	13.00	100.00	13.00	100.00

DESCRIPCIÓN DE RESULTADOS Y JUSTIFICACIÓN EN CASO DE VARIACIÓN SUPERIOR A ± 10 % RESPECTO A LO PROGRAMADO
 ESTE INDICADOR SE CUMPLIO SATISFACTORIAMENTE EN ESTE TRIMESTRE

EVALUACION DEL INDICADOR

SE RECOMIENDA SEGUIR TRABAJANDO EN EL MISMO SENTIDO EN LAS ACCIONES QUE ALIMENTAN EL INDICADOR, PARA MANTENER EL DESEMPEÑO EN UN NIVEL "ACCEPTABLE" ORIENTADO A OBTENER LA MAXIMA CALIFICACION EN LA EVAL

DEPENDENCIA GENERAL:

Q00 SEGURIDAD PÚBLICA Y TRANSITO

DEPENDENCIA AUXILIAR:

104 Seguridad Pública, 154 Vialidad y Transporte, 158 Tránsito




ELABORÓ

LIC. JUAN RANULFO CENTENO CANO

VO. BO
 LIC. LORENA MARGARITA ESTRADA VILCHIS

FECHA DE ELABORACION: 04/05/2023

Página: 82 de 235



MUNICIPIO DE CUAUTITLÁN

PILAR DE DESARROLLO / EJE TRANSVERSAL:

4 Pilar 4: Seguridad

Seguridad con visión ciudadana

TEMA DE DESARROLLO:

01070101 Seguridad pública

PROGRAMA PRESUPUESTARIO:

0107010101 Operación y vigilancia para la seguridad y prevención del delito

PROYECTO PRESUPUESTARIO:

0107010103 Formación profesional especializada para servidores públicos de instituciones de seguridad

0107010203 Educación vial

010701010102 Sistemas de información, comunicación y tecnologías para la seguridad pública

010701010107 Vinculación, participación, prevención y denuncia social

010701010204 Mantenimiento a los dispositivos para el control del tránsito

OBJETIVO DEL PROGRAMA PRESUPUESTARIO: Incluye los proyectos orientados a combatir la inseguridad pública con estricto apego a la ley para erradicar la impunidad y la corrupción, mediante la profesionalización de los cuerpos de seguridad, modificando los métodos y programas de estudio para humanizarlos, dignificarlos y hacerlos más eficientes, aplicando sistemas de reclutamiento y selección confiable y riguroso proceso estandarizado de

DEPENDENCIA GENERAL: Q00 SEGURIDAD PÚBLICA Y TRANSITO

DEPENDENCIA AUXILIAR: 104 Seguridad Pública, 154 Vialidad y Transporte, 158 Tránsito

NOMBRE DEL INDICADOR: Porcentaje de redes vecinales creadas.

FÓRMULA DEL CÁLCULO: (Redes vecinales creadas/Redes vecinales programadas)*100

INTERPRETACIÓN: Seguimiento a la creación de las redes vecinales para reducir los tiempos de reacción

DIMENSIÓN QUE ATIENDE: Eficiencia

DESCRIPCIÓN DEL FACTOR DE COMPARACIÓN: 46 redes vecinales creadas

AMBITO GEOGRAFICO: LOCALIDAD URBANA

COBERTURA: MUNICIPAL

LÍNEA BASE: 24 redes vecinales

Numero: NA 1.4

FRECUENCIA DE MEDICIÓN: Trimestral

TIPO DE FICHA: OSFEM

PbRm-08b FICHA TECNICA DE SEGUIMIENTO DE INDICADORES 2023 DE GESTIÓN O ESTRATEGICO

COMPORTAMIENTO DE LAS VARIABLES DURANTE EL TRIMESTRE: Enero-Marzo

VARIABLE	UNIDAD DE MEDIDA	OPERACION	META ANUAL	AVANCE TRIMESTRAL		AVANCE ACUMULADO	
				Programado	% Alcanzado	Programado	% Alcanzado
Redes vecinales creadas	Red	Sumable	24.00	6.00	25.00	6.00	25.00
Redes vecinales programadas	Red	Sumable	24.00	6.00	25.00	6.00	25.00

COMPORTAMIENTO DEL INDICADOR

DESCRIPCION DE LA META ANUAL

Seguimiento a la creación de grupos de whats app en las colonias con la finalidad de dar pronta respuesta a los llamados de emergencia de los habitantes

META ANUAL	AVANCE TRIMESTRAL		AVANCE ACUMULADO	
	Programado	Alcanzado	Programado	Alcanzado
100.00	100.00	100.00	100.00	100.00


DESCRIPCION DE RESULTADOS Y JUSTIFICACION EN CASO DE VARIACION SUPERIOR A ±10% RESPECTO A LO PROGRAMADO

EVALUACION DEL INDICADOR

SE RECOMIENDA SEGUIR TRABAJANDO EN EL MISMO SENTIDO EN LAS ACCIONES QUE ALIMENTAN EL INDICADOR, PARA MANTENER EL DESEMPEÑO EN UN NIVEL "ACEPTABLE" ORIENTADO A OBTENER LA MÁXIMA CALIFICACIÓN EN LA EVALUACIÓN

DEPENDENCIA GENERAL: Q00 SEGURIDAD PÚBLICA Y TRANSITO


DEPENDENCIA AUXILIAR: 104 Seguridad Pública, 154 Vialidad y Transporte, 158 Tránsito



LIC. JUAN RANULFO CENTENO CANO



LIC. LORENA MARGARITA ESTRADA VILCHIS



MUNICIPIO DE CUAHTITLAN

PILAR DE DESARROLLO / EJE TRANSVERSAL: 4 Pilar 4: Seguridad

TEMA DE DESARROLLO: Seguridad con visión ciudadana

PROGRAMA PRESUPUESTARIO: 01070101 Seguridad pública

PROYECTO PRESUPUESTARIO: 0107010101 Operación y vigilancia para la seguridad y prevención del delito

010701010103 Formación profesional especializada para servidores públicos de instituciones de seguridad

010701010203 Educación vial

010701010204 Mantenimiento a los dispositivos para el control del tránsito

010701010107 Vinculación, participación, prevención y denuncia social

010701010107 Vinculación, participación, prevención y denuncia social

010701010204 Mantenimiento a los dispositivos para el control del tránsito

010701010107 Vinculación, participación, prevención y denuncia social

010701010204 Mantenimiento a los dispositivos para el control del tránsito

010701010107 Vinculación, participación, prevención y denuncia social

010701010204 Mantenimiento a los dispositivos para el control del tránsito

010701010107 Vinculación, participación, prevención y denuncia social

010701010204 Mantenimiento a los dispositivos para el control del tránsito

010701010107 Vinculación, participación, prevención y denuncia social

010701010204 Mantenimiento a los dispositivos para el control del tránsito

010701010107 Vinculación, participación, prevención y denuncia social

010701010204 Mantenimiento a los dispositivos para el control del tránsito

010701010107 Vinculación, participación, prevención y denuncia social

010701010204 Mantenimiento a los dispositivos para el control del tránsito

010701010107 Vinculación, participación, prevención y denuncia social

010701010204 Mantenimiento a los dispositivos para el control del tránsito

010701010107 Vinculación, participación, prevención y denuncia social

010701010204 Mantenimiento a los dispositivos para el control del tránsito

010701010107 Vinculación, participación, prevención y denuncia social

010701010204 Mantenimiento a los dispositivos para el control del tránsito

010701010107 Vinculación, participación, prevención y denuncia social

010701010204 Mantenimiento a los dispositivos para el control del tránsito

010701010107 Vinculación, participación, prevención y denuncia social

010701010204 Mantenimiento a los dispositivos para el control del tránsito

010701010107 Vinculación, participación, prevención y denuncia social

010701010204 Mantenimiento a los dispositivos para el control del tránsito

010701010107 Vinculación, participación, prevención y denuncia social

010701010204 Mantenimiento a los dispositivos para el control del tránsito

010701010107 Vinculación, participación, prevención y denuncia social

010701010204 Mantenimiento a los dispositivos para el control del tránsito

010701010107 Vinculación, participación, prevención y denuncia social

010701010204 Mantenimiento a los dispositivos para el control del tránsito

010701010107 Vinculación, participación, prevención y denuncia social

010701010204 Mantenimiento a los dispositivos para el control del tránsito

010701010107 Vinculación, participación, prevención y denuncia social

010701010204 Mantenimiento a los dispositivos para el control del tránsito

010701010107 Vinculación, participación, prevención y denuncia social

010701010204 Mantenimiento a los dispositivos para el control del tránsito

010701010107 Vinculación, participación, prevención y denuncia social

010701010204 Mantenimiento a los dispositivos para el control del tránsito

010701010107 Vinculación, participación, prevención y denuncia social

010701010204 Mantenimiento a los dispositivos para el control del tránsito

010701010107 Vinculación, participación, prevención y denuncia social

010701010204 Mantenimiento a los dispositivos para el control del tránsito

010701010107 Vinculación, participación, prevención y denuncia social

010701010204 Mantenimiento a los dispositivos para el control del tránsito

PbRm-08b FICHA TECNICA DE SEGUIMIENTO DE INDICADORES 2023 DE GESTIÓN O ESTRATEGICO

TIPO DE FICHA: OSFEM

4 Pilar 4: Seguridad

Seguridad con visión ciudadana

01070101 Seguridad pública

0107010101 Operación y vigilancia para la seguridad y prevención del delito

0107010103 Formación profesional especializada para servidores públicos de instituciones de seguridad

010701010203 Educación vial

010701010204 Mantenimiento a los dispositivos para el control del tránsito

Incluye los proyectos orientados a combatir la inseguridad pública con énfasis en la ley para erradicar la impunidad y la corrupción, mediante la profesionalización de los cuerpos de seguridad, modificando los métodos y programas de estudio para humanizarlos, dignificarlos y hacerlos más eficientes, aplicando sistemas de reclutamiento y selección confiable y riguroso proceso estandarizado de

Q00 SEGURIDAD PÚBLICA Y TRANSITO

104 Seguridad Pública, 154 Vialidad y Transporte, 158 Tránsito

ESTRUCTURA DEL INDICADOR

Nombre del indicador: Porcentaje de patrullas con GPS funcionando.

Fórmula del cálculo: (No. de Patrullas con GPS funcionando / Total de Patrullas) * 100

Interpretación: NO APLICA

Dimensión que atiende: Eficiencia

Descripción del factor de comparación: NO APLICA

Ámbito geográfico: LOCALIDAD URBANA

Cobertura: MUNICIPAL

Línea base: NO APLICA

Frecuencia de medición: Trimestral

COMPORTAMIENTO DE LAS VARIABLES DURANTE EL TRIMESTRE: Enero-Marzo

VARIABLE	UNIDAD DE MEDIDA	OPERACION	META ANUAL	AVANCE TRIMESTRAL		AVANCE ACUMULADO	
				Programado	%	Programado	%
No. de Patrullas con GPS funcionando	PATRULLA	No sumable	0.00	0.00	0.00	0.00	0.00
Total de Patrullas	PATRULLA	No sumable	0.00	0.00	0.00	0.00	0.00

COMPORTAMIENTO DEL INDICADOR

DESCRIPCIÓN DE LA META ANUAL

NO APLICA

META ANUAL	TRIMESTRE: Enero-Marzo			
	AVANCE TRIMESTRAL		AVANCE ACUMULADO	
Programado	Alcanzado	Programado	Alcanzado	SEMAFORO
0.00	0.00	0.00	0.00	ACCEPTABLE


DESCRIPCIÓN DE RESULTADOS Y JUSTIFICACIÓN EN CASO DE VARIACIÓN SUPERIOR A ± 10 % RESPECTO A LO PROGRAMADO

EVALUACION DEL INDICADOR

SE RECOMIENDA SEGUIR TRABAJANDO EN EL MISMO SENTIDO EN LAS ACCIONES QUE ALIMENTAN EL INDICADOR, PARA MANTENER EL DESEMPEÑO EN UN NIVEL "ACCEPTABLE" ORIENTADO A OBTENER LA MÁXIMA CALIFICACIÓN EN LA EVALUACIÓN DEL INDICADOR

DEPENDENCIA GENERAL: Q00 SEGURIDAD PÚBLICA Y TRANSITO

DEPENDENCIA AUXILIAR: 104 Seguridad Pública, 154 Vialidad y Transporte, 158 Tránsito



LIC. JUAN RAULOLFO CENENO CANO



LIC. LORENA MARGARITA ESTRADA VILCHIS



MUNICIPIO DE CUAUHTILAN

PILAR DE DESARROLLO / EJE TRANSVERSAL:

TEMA DE DESARROLLO:

PROGRAMA PRESUPUESTARIO:

PROYECTO PRESUPUESTARIO:

OBJETIVO DEL PROGRAMA PRESUPUESTARIO:

DEPENDENCIA GENERAL:

DEPENDENCIA AUXILIAR:

NOMBRE DEL INDICADOR:

FÓRMULA DEL CÁLCULO:

INTERPRETACIÓN:

DIMENSIÓN QUE ATIENDE:

DESCRIPCIÓN DEL FACTOR DE COMPARACIÓN:

ÁMBITO GEOGRÁFICO:

COBERTURA:

LÍNEA BASE

Numero: NA 2.2

TIPO DE FICHA: OSFEM

PbRm-08b FICHA TECNICA DE SEGUIMIENTO DE INDICADORES 2023 DE GESTIÓN O ESTRATEGICO

4 Pilar 4. Seguridad

Seguridad con visión ciudadana

01070101 Seguridad pública

0107010101 Operación y vigilancia para la seguridad y prevención del delito

010701010103 Formación profesional especializada para servidores publicos de instituciones de seguridad

010701010203 Educación vial

Incluye los proyectos orientados a combatir la inseguridad pública con énfasis en la ley para erradicar la impunidad y la corrupción, mediante la profesionalización de los cuerpos de seguridad, modificando los métodos y programas de estudio para humanizarlos, dignificarlos y hacerlos más eficientes, aplicando sistemas de reclutamiento y selección confiable y riguroso proceso estandarizado de

000 SEGURIDAD PÚBLICA Y TRANSITO

104 Seguridad Pública, 154 Vialidad y Transporte, 158 Tránsito

010701010102 Sistemas de información, comunicación y tecnologías para la seguridad pública

010701010107 Vinculación, participación, prevención y denuncia social

010701010204 Mantenimiento a los dispositivos para el control del tránsito

Mantenimiento a los dispositivos para el control del tránsito

Incluye los proyectos orientados a combatir la inseguridad pública con énfasis en la ley para erradicar la impunidad y la corrupción, mediante la profesionalización de los cuerpos de seguridad, modificando los métodos y programas de estudio para humanizarlos, dignificarlos y hacerlos más eficientes, aplicando sistemas de reclutamiento y selección confiable y riguroso proceso estandarizado de

ESTRUCTURA DEL INDICADOR

Porcentaje de patrullas con cámaras de video funcionando.

Fórmula del cálculo: (No. de Patrullas con Cámara de Video Operando / Total de Patrullas) * 100

NO APLICA

Eficiencia

NO APLICA

LOCALIDAD URBANA

MUNICIPAL

NO APLICA

FRECUENCIA DE MEDICIÓN: Trimestral

COMPORTAMIENTO DE LAS VARIABLES DURANTE EL TRIMESTRE: Enero-Marzo

VARIABLE	UNIDAD DE MEDIDA	OPERACION	META ANUAL	AVANCE TRIMESTRAL		AVANCE ACUMULADO	
				Programado	%	Programado	%
No. de Patrullas con Cámara de Video Operando	PATRULLA	No sumable	0.00	0.00	0.00	0.00	0.00
Total de Patrullas	PATRULLA	No sumable	0.00	0.00	0.00	0.00	0.00

COMPORTAMIENTO DEL INDICADOR

DESCRIPCIÓN DE LA META ANUAL

NO APLICA

META ANUAL	TRIMESTRE: Enero-Marzo						
	AVANCE TRIMESTRAL		AVANCE ACUMULADO				
Programado	Alcanzado	EF%	SEMAFORO	Programado	Alcanzado	EF%	SEMAFORO
0.00	0.00	0.00	0.00	0.00	0.00	0.00	0.00
DESCRIPCIÓN DE RESULTADOS Y JUSTIFICACIÓN EN CASO DE VARIACIÓN SUPERIOR A ± 10 % RESPECTO A LO PROGRAMADO							
ESTE INDICADOR NO SE PROGRAMÓ PARA ESTE EJERCICIO FISCAL CORRIENTE							

EVALUACION DEL INDICADOR

SE RECOMIENDA SEGUIR TRABAJANDO EN EL MISMO SENTIDO EN LAS ACCIONES QUE ALIMENTAN EL INDICADOR, PARA MANTENER EL DESEMPEÑO EN UN NIVEL "ACEPTABLE" ORIENTADO A OBTENER LA MÁXIMA CALIFICACIÓN EN LA EVALUACIÓN

DEPENDENCIA GENERAL: 000 SEGURIDAD PÚBLICA Y TRANSITO

DEPENDENCIA AUXILIAR: 104 Seguridad Pública, 154 Vialidad y Transporte, 158 Tránsito




ELABORÓ

VO. BO.

LIC. JUAN RANULFO CENTENO CANO

LIC. LORENA MARGARITA ESTRADA VILCHIS



MUNICIPIO DE CUAUTITLAN

PILAR DE DESARROLLO / EJE TRANSVERSAL:

4 Pilar 4: Seguridad

TEMA DE DESARROLLO:

Seguridad con visión ciudadana

PROGRAMA PRESUPUESTARIO:

01070101 Seguridad pública

PROYECTO PRESUPUESTARIO:

0107010101 Operación y vigilancia para la seguridad y prevención del delito

0107010103 Formación profesional especializada para servidores públicos de instituciones de seguridad

010701010203 Educación vial

010701010204 Mantenimiento a los dispositivos para el control del tránsito

OBJETIVO DEL PROGRAMA PRESUPUESTARIO:

Incluye los proyectos orientados a combatir la inseguridad pública con énfasis en la ley para erradicar la impunidad y la corrupción, mediante la profesionalización de los cuerpos de seguridad, modificar los métodos y programas de estudio para humanizarlos, dignificarlos y hacerlos más eficientes, aplicando sistemas de reclutamiento y selección confiable y riguroso proceso estandarizado de

DEPENDENCIA GENERAL:

Q00 SEGURIDAD PÚBLICA Y TRANSITO

DEPENDENCIA AUXILIAR:

104 Seguridad Pública, 154 Vialidad y Transporte, 158 Tránsito

NOMBRE DEL INDICADOR:

Porcentaje cámaras de video vigilancia en operación.

FÓRMULA DEL CÁLCULO:

(No. de Cámaras de videovigilancia funcionando / Total de Cámaras de videovigilancia instaladas) *100

INTERPRETACIÓN:

Instalación estratégica de sistemas de video vigilancia en el municipio.

DIMENSIÓN QUE ATIENDE:

Eficiencia

DESCRIPCIÓN DEL FACTOR DE COMPARACIÓN:

460 video cámaras de vigilancia se encontraron funcionando durante el ejercicio 2022.

ÁMBITO GEOGRÁFICO:

LOCALIDAD URBANA

COBERTURA:

MUNICIPAL

LÍNEA BASE:

460 video cámaras de vigilancia

Numero: NA 2,3

TIPO DE FICHA: OSFEM

PbRm-086 FICHA TECNICA DE SEGUIMIENTO DE INDICADORES 2023 DE GESTIÓN O ESTRATEGICO

010701010102 Sistemas de información, comunicación y tecnologías para la seguridad pública

010701010107 Vinculación, participación, prevención y denuncia social

010701010204 Mantenimiento a los dispositivos para el control del tránsito

ESTRUCTURA DEL INDICADOR

Trimestral

FRECUENCIA DE MEDICIÓN:

COMPORTAMIENTO DE LAS VARIABLES DURANTE EL TRIMESTRE Enero-Marzo

VARIABLE	UNIDAD DE MEDIDA	OPERACION	META ANUAL		AVANCE TRIMESTRAL		AVANCE ACUMULADO		
			Programado	Alcanzado	%	Programado	%	Alcanzado	%
No. de Cámaras de videovigilancia funcionando	Cámara	Constante	460.00	460.00	100.00	460.00	100.00	460.00	100.00
Total de Cámaras de videovigilancia instaladas	Cámara	Constante	460.00	460.00	100.00	460.00	100.00	460.00	100.00

COMPORTAMIENTO DEL INDICADOR

Cantidad de video cámaras de video vigilancia efectivas

META ANUAL	TRIMESTRE: Enero-Marzo			
	Programado	Alcanzado	EF%	SEMAFORO
100.00	100.00	100.00	100.00	ACEPTABLE
	100.00	100.00	100.00	ACEPTABLE

DESCRIPCIÓN DE RESULTADOS Y JUSTIFICACIÓN EN CASO DE VARIACIÓN SUPERIOR A ± 10 %, RESPECTO A LO PROGRAMADO

EVALUACION DEL INDICADOR

SE RECOMIENDA SEGUIR TRABAJANDO EN EL MISMO SENTIDO EN LAS ACCIONES QUE ALIMENTAN EL INDICADOR, PARA MANTENER EL DESEMPEÑO EN UN NIVEL "ACEPTABLE" ORIENTADO A OBTENER LA MÁXIMA CALIFICACIÓN EN LA EVALUACIÓN

000 SEGURIDAD PÚBLICA Y TRANSITO

104 Seguridad Pública, 154 Vialidad y Transporte, 158 Tránsito

ELABORÓ
LIC. JUAN RANULFO CERVINO CANO

VO. BO.
LIC. LORENA MARGARITA ESTRADA VILCHIS



MUNICIPIO DE CUAUHTLAN

PILAR DE DESARROLLO / EJE TRANSVERSAL:

TEMA DE DESARROLLO:

PROGRAMA PRESUPUESTARIO:

PROYECTO PRESUPUESTARIO:

4 Pilar 4, Seguridad

Seguridad con visión ciudadana

01070101 Seguridad pública

0107010101 Operación y vigilancia para la seguridad y prevención del delito

0107010103 Formación profesional especializada para servidores públicos de instituciones de seguridad

010701010203 Educación vial

OBJETIVO DEL PROGRAMA PRESUPUESTARIO:

DEPENDENCIA GENERAL:

DEPENDENCIA AUXILIAR:

010701010102 Sistemas de información, comunicación y tecnologías para la seguridad pública

010701010107 Vinculación, participación, prevención y denuncia social

010701010204 Mantenimiento a los dispositivos para el control del tránsito

Incluye los proyectos orientados a combatir la inseguridad pública con estricto apego a la ley para erradicar la impunidad y la corrupción, mediante la profesionalización de los cuerpos de seguridad, modificando los métodos y programas de estudio para humanizarlos, dignificarlos y hacerlos más eficientes, aplicando sistemas de reclutamiento y selección confiable y riguroso proceso estandarizado de Q00 SEGURIDAD PÚBLICA Y TRANSITO

104 Seguridad Pública, 154 Vialidad y Transporte, 158 Tránsito

ESTRUCTURA DEL INDICADOR

NOMBRE DEL INDICADOR: Promedio de eventos reportados por el sistema de videocámaras.

FÓRMULA DEL CÁLCULO: (No. de cámaras de videovigilancia con al menos un Evento reportado/Total de Cámaras de videovigilancia instaladas)

INTERPRETACIÓN: Utilización de las cámaras de videovigilancia para reportar los eventos delictivos.

DIMENSIÓN QUE ATIENDE: Eficiencia

DESCRIPCIÓN DEL FACTOR DE COMPARACIÓN: 460 eventos reportados durante el ejercicio anterior

AMBITO GEOGRAFICO: LOCALIDAD URBANA

COBERTURA: MUNICIPAL

LINEA BASE: 460 eventos reportados

FRECUENCIA DE MEDICIÓN: Trimestral

Numero: NA 2.4

COMPORTAMIENTO DE LAS VARIABLES DURANTE EL TRIMESTRE: Enero-Marzo

VARIABLE	UNIDAD DE MEDIDA	OPERACION	META ANUAL		AVANCE TRIMESTRAL		AVANCE ACUMULADO					
			Programado	Alcanzado	%	Alcanzado	%	Alcanzado	%			
No. de cámaras de videovigilancia con al menos un Evento reportado	Evento reportado	Sumable	460.00	460.00	115.00	25.00	115.00	25.00	115.00	25.00	115.00	25.00
Total de Cámaras de videovigilancia instaladas	Cámara	Constante	460.00	460.00	460.00	100.00	460.00	100.00	460.00	100.00	460.00	100.00

COMPORTAMIENTO DEL INDICADOR

DESCRIPCION DE LA META ANUAL

Cantidad de video cámaras de video vigilancia que reportan un evento delictivo.

META ANUAL	TRIMESTRE: Enero-Marzo				
	AVANCE TRIMESTRAL		AVANCE ACUMULADO		
Programado	Alcanzado	Programado	Alcanzado	EF%	SEMAFORO
1.00	0.25	0.25	0.25	100.00	ACEPTABLE
				0.25	100.00
				0.25	ACCEPTABLE


DESCRIPCION DE RESULTADOS Y JUSTIFICACION EN CASO DE VARIACION SUPERIOR A +/- 10% RESPECTO A LO PROGRAMADO

EVALUACION DEL INDICADOR


SE RECOMIENDA SEGUIR TRABAJANDO EN EL MISMO SENTIDO EN LAS ACCIONES QUE ALIMENTAN EL INDICADOR, PARA MANTENER EL DESEMPEÑO EN UN NIVEL "ACEPTABLE" ORIENTADO A OBTENER LA MAXIMA CALIFICACION EN LA EVALUACION DEL INDICADOR.

DEPENDENCIA GENERAL: Q00 SEGURIDAD PÚBLICA Y TRANSITO

DEPENDENCIA AUXILIAR: 104 Seguridad Pública, 154 Vialidad y Transporte, 158 Tránsito



LIC. JUAN RAULFO CENTENO CANO



LIC. LORENA MARGARITA ESTRADA VILCHIS

TIPO DE FICHA: OSFEM

FECHA DE ELABORACION: 04/05/2023

Hoja 87 de 295



MUNICIPIO DE CUAUTITLAN

PILAR DE DESARROLLO / EJE TRANSVERSAL:

4 Pilar 4: Seguridad

TEMA DE DESARROLLO:

Seguridad con visión ciudadana

PROGRAMA PRESUPUESTARIO:

01070101 Seguridad pública

PROYECTO PRESUPUESTARIO:

0107010101 Operación y vigilancia para la seguridad y prevención del delito
 0107010103 Formación profesional especializada para servidores públicos de instituciones de seguridad
 010701010203 Educación vial

OBJETIVO DEL PROGRAMA PRESUPUESTARIO:

Incluye los proyectos orientados a combatir la inseguridad pública con estricto apego a la ley para erradicar la impunidad y la corrupción, mediante la profesionalización de los cuerpos de seguridad; modificando los métodos y programas de estudio para humanizarlos, dignificarlos y hacerlos más eficientes, aplicando sistemas de reclutamiento y selección confiable y riguroso proceso estandarizado de

DEPENDENCIA GENERAL:

010701010204 Mantenimiento a los dispositivos para el control del tránsito

DEPENDENCIA AUXILIAR:

104 Seguridad Pública, 154 Vitalidad y Transporte, 158 Tránsito

NOMBRE DEL INDICADOR:

ESTRUCTURA DEL INDICADOR

Porcentaje de cumplimiento en la elaboración del análisis delictivo.

FÓRMULA DEL CÁLCULO:

(Documento de análisis delictivos-realizados / Documento de análisis delictivos-programados) * 100

INTERPRETACIÓN:

Documento que permitirá realizar operativos en las colonias con mas alto índice delictivo

DIMENSIÓN QUE ATIENDE:

Eficiencia

DESCRIPCIÓN DEL FACTOR

4 documentos realizados en el ejercicio 2022.

DE COMPARACIÓN:

LOCALIDAD URBANA

COBERTURA:

MUNICIPAL

LÍNEA BASE

4 documentos

Numero: NA 2.5

FRECUENCIA DE MEDICIÓN:

Trimestral

PbRm-08b FICHA TÉCNICA DE SEGUIMIENTO DE INDICADORES 2023 DE GESTIÓN O ESTRATEGICO

TIPO DE FICHA:

OSFEM

COMPORTAMIENTO DE LAS VARIABLES DURANTE EL TRIMESTRE: Enero-Marzo

VARIABLE	UNIDAD DE MEDIDA	OPERACION	META ANUAL	AVANCE TRIMESTRAL		AVANCE ACUMULADO	
				Programado	%	Programado	%
Documento de análisis delictivos-realizados	Documento	Sumable	4.00	1.00	25.00	1.00	25.00
Documento de análisis delictivos-programados	Documento	Sumable	4.00	1.00	25.00	1.00	25.00

COMPORTAMIENTO DEL INDICADOR

DESCRIPCIÓN DE LA META ANUAL

Generar documento de análisis e identificación de las zonas con mayor índice delictivo para incrementar los operativos para disminuir la incidencia

META ANUAL	AVANCE TRIMESTRAL		AVANCE ACUMULADO	
	Programado	EF%	Programado	SEMÁFORO
100.00	100.00	100.00	100.00	ACEPTABLE
DESCRIPCIÓN DE RESULTADOS Y JUSTIFICACIÓN EN CASO DE VARIACIÓN SUPERIOR A ± 10 % RESPECTO A LO PROGRAMADO	ESTE INDICADOR SE CUMPLIO SATISFACTORIAMENTE EN ESTE TRIMESTRE		100.00	ACEPTABLE

EVALUACION DEL INDICADOR

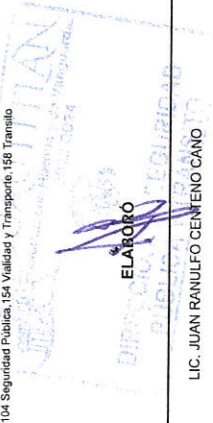
SE RECOMIENDA SEGUIR TRABAJANDO EN EL MISMO SENTIDO EN LAS ACCIONES QUE ALIMENTAN EL INDICADOR, PARA MANTENER EL DESEMPEÑO EN UN NIVEL "ACEPTABLE" ORIENTADO A OBTENER LA MÁXIMA CALIFICACIÓN EN LA EVAL

DEPENDENCIA GENERAL:

Q00 SEGURIDAD PÚBLICA Y TRANSITO

DEPENDENCIA AUXILIAR:

104 Seguridad Pública, 154 Vitalidad y Transporte, 158 Tránsito



LIC. JUAN RANULFO CENTENO CANO

LIC. LORENA MARGARITA ESTRADA VILCHIS



MUNICIPIO DE CUAUTITLAN

PILAR DE DESARROLLO / EJE TRANSVERSAL:

TEMA DE DESARROLLO:

PROGRAMA PRESUPUESTARIO:

PROYECTO PRESUPUESTARIO:

OBJETIVO DEL PROGRAMA PRESUPUESTARIO:

DEPENDENCIA GENERAL:

DEPENDENCIA AUXILIAR:

NOMBRE DEL INDICADOR:

FÓRMULA DEL CÁLCULO:

INTERPRETACIÓN:

DIMENSIÓN QUE ATIENDE:

DESCRIPCIÓN DEL FACTOR

DE COMPARACIÓN:

AMBITO GEOGRAFICO:

COBERTURA:

LINEA BASE

Numero: NA 2.6

4 Pilar 4: Seguridad

Seguridad con visión ciudadana

01070101 Seguridad pública

010701010101 Operación y vigilancia para la seguridad y prevención del delito

010701010103 Formación profesional especializada para servidores publicos de instituciones de seguridad

010701010203 Educación vial

Incluye los proyectos orientados a combatir la inseguridad pública con énfasis en la ley para erradicar la impunidad y la corrupción, mediante la profesionalización de los cuerpos de seguridad, modificando los métodos y programas de estudio para humanizantes, dignificantes y hacerlos más eficientes, aplicando sistemas de reclutamiento y selección confiable y riguroso proceso estandarizado de

Q00 SEGURIDAD PÚBLICA Y TRANSITO

104 Seguridad Pública, 154 Vialidad y Transporte, 158 Tránsito

ESTRUCTURA DEL INDICADOR

Porcentaje de actualización del Atlas de Incidencia Delictiva Municipal.

(Actualizaciones del Atlas de Incidencia Delictiva Municipal Realizadas / Actualización de Atlas de Riesgo Municipal Programadas) * 100

Actualización integral del atlas de incidencia delictiva municipal

Eficiencia

4 atlas actualizados durante el ejercicio 2022

LOCALIDAD URBANA

MUNICIPAL

4 atlas actualizados

FRECUENCIA DE MEDICIÓN: Trimestral

TIPO DE FICHA: OSFEM

PbRm-08b FICHA TECNICA DE SEGUIMIENTO DE INDICADORES 2023 DE GESTIÓN O ESTRATEGICO

COMPORTAMIENTO DE LAS VARIABLES DURANTE EL TRIMESTRE: Enero-Marzo

VARIABLE	UNIDAD DE MEDIDA	OPERACION	META ANUAL	AVANCE TRIMESTRAL		AVANCE ACUMULADO	
				Programado	%	Programado	%
Actualizaciones del Atlas de Incidencia Delictiva Municipal Realizadas	Actualización	Sumable	4.00	1.00	25.00	1.00	25.00
Actualización de Atlas de Riesgo Municipal Programadas	Actualización	Sumable	4.00	1.00	25.00	1.00	25.00

COMPORTAMIENTO DEL INDICADOR

DESCRIPCIÓN DE LA META ANUAL

Actualizar el atlas de incidencia delictiva con la finalidad de eficientar los operativos

META ANUAL	AVANCE TRIMESTRAL		AVANCE ACUMULADO	
	Programado	Alcanzado	Programado	Alcanzado
100.00	100.00	100.00	100.00	100.00

DESCRIPCIÓN DE RESULTADOS Y JUSTIFICACIÓN EN CASO DE VARIACIÓN SUPERIOR A ± 10 % RESPECTO A LO PROGRAMADO

EVALUACION DEL INDICADOR

SE RECOMIENDA SEGUIR TRABAJANDO EN EL MISMO SENTIDO EN LAS ACCIONES QUE ALIMENTAN EL INDICADOR, PARA MANTENER EL DESEMPEÑO EN UN NIVEL "ACEPTABLE" ORIENTADO A OBTENER LA MÁXIMA CALIFICACIÓN EN LA EVAL

DEPENDENCIA GENERAL:

Q00 SEGURIDAD PÚBLICA Y TRANSITO

DEPENDENCIA AUXILIAR:

104 Seguridad Pública, 154 Vialidad y Transporte, 158 Tránsito

ELABORÓ

LIC. JUAN RANULFO GENTENO CANO

VO. BO.

LIC. LORENA MARGARITA ESTRADA VILCHISON



MUNICIPIO DE CUAUTITLAN

PILAR DE DESARROLLO / EJE TRANSVERSAL:

TEMA DE DESARROLLO:

PROGRAMA PRESUPUESTARIO:

PROYECTO PRESUPUESTARIO:

4 Pilar 4. Seguridad

Seguridad con visión ciudadana

01070101 Seguridad pública

0107010101 Operación y vigilancia para la seguridad y prevención del delito

010701010103 Formación profesional especializada para servidores públicos de instituciones de seguridad

010701010203 Educación vial

010701010204 Mantenimiento a los dispositivos para el control del tránsito

Incluye los proyectos orientados a combatir la inseguridad pública con estricto apego a la ley para erradicar la impunidad y la corrupción, mediante la profesionalización de los cuerpos de seguridad, modificando los métodos y programas de estudio para humanizantes, dignificantes y hacerlos más eficientes, aplicando sistemas de reclutamiento y selección confiable y riguroso proceso estandarizado de

Q00 SEGURIDAD PÚBLICA Y TRANSITO

104 Seguridad Pública, 154 Vialidad y Transporte, 158 Tránsito

TIPO DE FICHA: OSFEM

PbRm-08b FICHA TECNICA DE SEGUIMIENTO DE INDICADORES 2023 DE GESTIÓN O ESTRATEGICO

010701010102 Sistemas de información, comunicación y tecnologías para la seguridad pública

010701010107 Vinculación, participación, prevención y denuncia social

010701010204 Mantenimiento a los dispositivos para el control del tránsito

010701010204 Mantenimiento a los dispositivos para el control del tránsito

Incluye los proyectos orientados a combatir la inseguridad pública con estricto apego a la ley para erradicar la impunidad y la corrupción, mediante la profesionalización de los cuerpos de seguridad, modificando los métodos y programas de estudio para humanizantes, dignificantes y hacerlos más eficientes, aplicando sistemas de reclutamiento y selección confiable y riguroso proceso estandarizado de

ESTRUCTURA DEL INDICADOR

Nombre del indicador: Porcentaje de informes policíacos homologados generados.

Fórmula del cálculo: (Informes Policiales Homologados realizados / Informes policíacos homologados programados) * 100

Interpretación: Mide la cantidad de delitos registrados en el sistema Plataforma México.

Dimensión que atiende: Eficiencia

Descripción del factor de comparación: 1800 IPH ingresados en plataforma México en el ejercicio 2022

Ámbito geográfico: LOCALIDAD URBANA

Cobertura: MUNICIPAL

Línea base: 1950 IPH ingresados

Frecuencia de medición: Trimestral

COMPORTAMIENTO DE LAS VARIABLES DURANTE EL TRIMESTRE: Enero-Marzo

Variable	Unidad de medida	Operación	Meta Anual	Avance Trimestral			Avance Acumulado			
				Programado	%	Alcanzado	Programado	%	Alcanzado	
Informes Policiales Homologados realizados	IPH	Sumable	1,950.00	487.00	24.97	555.00	487.00	24.97	555.00	113.96
Informes policiales homologados programados	IPH	Sumable	1,950.00	487.00	24.97	555.00	487.00	24.97	555.00	113.96

Capturar en el sistema la cantidad de IPH's generados por los elementos.

Meta Anual	Avance Trimestral			Avance Acumulado		
	Programado	Alcanzado	EF%	Programado	Alcanzado	EF%
100.00	100.00	100.00	100.00	100.00	100.00	100.00

DESCRIPCIÓN DE RESULTADOS Y JUSTIFICACIÓN EN CASO DE VARIACIÓN SUPERIOR A ± 10 % RESPECTO A LO PROGRAMADO

EVALUACIÓN DEL INDICADOR

SE RECOMIENDA SEGUIR TRABAJANDO EN EL MISMO SENTIDO EN LAS ACCIONES QUE ALIMENTAN EL INDICADOR, PARA MANTENER EL DESEMPEÑO EN UN NIVEL "ACEPTABLE" ORIENTADO A OBTENER LA MÁXIMA CALIFICACIÓN EN LA EVALUACIÓN DEL INDICADOR

Dependencia General: Q00 SEGURIDAD PÚBLICA Y TRANSITO

Dependencia Auxiliar: 104 Seguridad Pública, 154 Vialidad y Transporte, 158 Tránsito



ELABORO

VO. BO.

LIC. JUAN RANULFO CENTENO CANO

LIC. LORENA MARGARITA ESTRADA VILCHIS



MUNICIPIO DE CUAUTITLAN

PbRm-08b FICHA TECNICA DE SEGUIMIENTO DE INDICADORES 2023 DE GESTIÓN O ESTRATEGICO

TIPO DE FICHA: OSFEM

PILAR DE DESARROLLO / EJE TRANSVERSAL: 4 Pilar 4. Seguridad

TEMA DE DESARROLLO: Seguridad con visión ciudadana

PROGRAMA PRESUPUESTARIO: 01070101 Seguridad pública

PROYECTO PRESUPUESTARIO: 01070101001 Operación y vigilancia para la seguridad y prevención del delito

01070101002 Sistemas de información, comunicación y tecnologías para la seguridad pública

01070101007 Vinculación, participación, prevención y denuncia social

010701010204 Mantenimiento a los dispositivos para el control del tránsito

OBJETIVO DEL PROGRAMA PRESUPUESTARIO: Incluye los proyectos orientados a combatir la inseguridad pública con estricto apego a la ley para erradicar la impunidad y la corrupción, mediante la profesionalización de los cuerpos de seguridad, modificando los métodos y programas de estudio para humanitarios, dignificatos y hacerlos más eficientes, aplicando sistemas de reclutamiento y selección confiable y riguroso proceso estandarizado de

DEPENDENCIA GENERAL: Q00 SEGURIDAD PÚBLICA Y TRANSITO

DEPENDENCIA AUXILIAR: 104 Seguridad Pública, 154 Vialidad y Transporte, 158 Tránsito

ESTRUCTURA DEL INDICADOR

NOMBRE DEL INDICADOR: Porcentaje de elementos de seguridad con Certificado Único Policial .

FÓRMULA DEL CÁLCULO: (Elementos de seguridad con Certificado Único Policial /Total de elementos de seguridad en activo del municipio) *100

INTERPRETACIÓN: Tener un estado de fuerza con Certificado Único Policial actualizado

DIMENSIÓN QUE ATIENDE: Eficiencia

DESCRIPCIÓN DEL FACTOR DE COMPARACIÓN: 333 elementos capacitados y evaluados para obtener el CUP

AMBITO GEOGRÁFICO: LOCALIDAD URBANA

COBERTURA: MUNICIPAL

LINEA BASE: 147 elementos capacitados y evaluados para obtener el CUP

FRECUENCIA DE MEDICIÓN: Trimestral

Numero: NA 3.1

COMPORTAMIENTO DE LAS VARIABLES DURANTE EL TRIMESTRE Enero-Marzo

VARIABLE	UNIDAD DE MEDIDA	OPERACION	META ANUAL	AVANCE TRIMESTRAL		AVANCE ACUMULADO	
				Programado	%	Programado	%
Elementos de seguridad con Certificado Único Policial	Elemento	Constante	0.00	0.00	0.00	0.00	0.00
Total de elementos de seguridad en activo del municipio	Elemento	Constante	0.00	0.00	0.00	0.00	0.00

COMPORTAMIENTO DEL INDICADOR

El total de elementos que se encuentran evaluados y certificados

DESCRIPCIÓN DE LA META ANUAL

META ANUAL	TRIMESTRE: Enero-Marzo			
	AVANCE TRIMESTRAL		AVANCE ACUMULADO	
Programado	Alcanzado	Programado	Alcanzado	SEMAFORO
44.14	0.00	0.00	0.00	ACEPTABLE
DESCRIPCIÓN DE RESULTADOS Y JUSTIFICACIÓN EN CASO DE VARIACIÓN SUPERIOR A ± 10 % RESPECTO A LO PROGRAMADO				
ESTE INDICADOR SE PROGRAMA EN 0 PARA ESTE TRIMESTRE				

EVALUACION DEL INDICADOR

SE RECOMIENDA SEGUIR TRABAJANDO EN EL MISMO SENTIDO EN LAS ACCIONES QUE ALIMENTAN EL INDICADOR, PARA MANTENER EL DESEMPEÑO EN UN NIVEL "ACEPTABLE" ORIENTADO A OBTENER LA MÁXIMA CALIFICACIÓN EN LA EVAL


DEPENDENCIA GENERAL: Q00 SEGURIDAD PÚBLICA Y TRANSITO

DEPENDENCIA AUXILIAR: 104 Seguridad Pública, 154 Vialidad y Transporte, 158 Tránsito



ELABORÓ

LIC. JUAN RANULFO CENTENO CANO



VO. BO.

LIC. LORENA MARGARITA ESTRADA VILCHIS



MUNICIPIO DE CUAUTITLAN

PILAR DE DESARROLLO / EJE TRANSVERSAL:

Seguridad con visión ciudadana

PROGRAMA PRESUPUESTARIO:

01070101 Seguridad pública

PROYECTO PRESUPUESTARIO:

0107010101 Operación y vigilancia para la seguridad y prevención del delito
0107010103 Formación profesional especializada para servidores públicos de instituciones de seguridad
010701010203 Educación vital

OBJETIVO DEL PROGRAMA PRESUPUESTARIO:

Incluye los proyectos orientados a combatir la inseguridad pública con énfasis a la ley para erradicar la impunidad y la corrupción, mediante la profesionalización de los cuerpos de seguridad, modificando los métodos y programas de estudio para humanizarlos, dignificarlos y hacerlos más eficientes, aplicando sistemas de reclutamiento y selección confiable y riguroso proceso estandarizado de

DEPENDENCIA GENERAL:

Q00 SEGURIDAD PÚBLICA Y TRANSITO

DEPENDENCIA AUXILIAR:

104 Seguridad Pública, 154 Vialidad y Transporte, 158 Tránsito

NOMBRE DEL INDICADOR:

Porcentaje de elementos de seguridad con resultado aprobatorio del Centro de Control de Confianza .

FÓRMULA DEL CÁLCULO:

(Elementos con exámenes aprobatorios y vigentes / Total de elementos del Estado de fuerza municipal) *100

INTERPRETACIÓN:

Que los elementos operativos estén actualizados en sus evaluaciones.

DIMENSIÓN QUE ATIENDE:

Eficiencia

DESCRIPCIÓN DEL FACTOR DE COMPARACIÓN:

147 elementos evaluados en control de confianza en el ejercicio anterior

AMBITO GEOGRAFICO:

LOCALIDAD URBANA

COBERTURA:

MUNICIPAL

LINEA BASE

83 elementos evaluados

Numero: NA 3.2

PbRm-08b FICHA TECNICA DE SEGUIMIENTO DE INDICADORES 2023 DE GESTIÓN O ESTRATEGICO

TIPO DE FICHA: OSFEM

ESTRUCTURA DEL INDICADOR

FRECUENCIA DE MEDICIÓN: Trimestral

COMPORTAMIENTO DE LAS VARIABLES DURANTE EL TRIMESTRE: Enero-Marzo

VARIABLE	UNIDAD DE MEDIDA	OPERACION	META ANUAL	AVANCE TRIMESTRAL		AVANCE ACUMULADO	
				Programado	%	Programado	%
Elementos con exámenes aprobatorios y vigentes	Elemento	Constante	0.00	0.00	0.00	0.00	0.00
	Elemento	Constante	0.00	0.00	0.00	0.00	0.00
Total de elementos del Estado de fuerza municipal				0.00	0.00	0.00	0.00

COMPORTAMIENTO DEL INDICADOR

El total de elementos que se encuentran evaluados y certificados

META ANUAL	TRIMESTRE: Enero-Marzo			
	AVANCE TRIMESTRAL		AVANCE ACUMULADO	
Programado	Alcanzado	Programado	Alcanzado	SEMAFORO
24.92	0.00	0.00	0.00	0.00
DESCRIPCIÓN DE RESULTADOS Y JUSTIFICACIÓN EN CASO DE VARIACIÓN SUPERIOR A ±10 % RESPECTO A LO PROGRAMADO				
ESTE INDICADOR SE PROGRAMÓ EN 0 PARA ESTE TRIMESTRE				

EVALUACION DEL INDICADOR

SE RECOMIENDA SEGUIR TRABAJANDO EN EL MISMO SENTIDO EN LAS ACCIONES QUE ALIMENTAN EL INDICADOR, PARA MANTENER EL DESEMPEÑO EN UN NIVEL "ACEPTABLE ORIENTADO A OBTENER LA MÁXIMA CALIFICACIÓN EN LA EVAL

DEPENDENCIA GENERAL:

Q00 SEGURIDAD PÚBLICA Y TRANSITO

DEPENDENCIA AUXILIAR:

104 Seguridad Pública, 154 Vialidad y Transporte, 158 Tránsito



ELABORO

LIC. JUAN RANULFO CENIENO CANO

LIC. LORENA MARGARITA ESTRADA VILCHIS



MUNICIPIO DE CUAUTITLAN

PILAR DE DESARROLLO / EJE TRANSVERSAL:

4 Pilar 4: Seguridad
Seguridad con visión ciudadana

TIPO DE FICHA: OSFEM

TEMA DE DESARROLLO:

PROGRAMA PRESUPUESTARIO:

PROYECTO PRESUPUESTARIO:

010701010101 Operación y vigilancia para la seguridad y prevención del delito 010701010102 Sistemas de información, comunicación y tecnologías para la seguridad pública
010701010103 Formación profesional especializada para servidores públicos de instituciones de seguridad 010701010107 Vinculación, participación, prevención y denuncia social
010701010203 Educación vial 010701010204 Mantenimiento a los dispositivos para el control del tránsito

OBJETIVO DEL PROGRAMA PRESUPUESTARIO:

Incluye los proyectos orientados a combatir la inseguridad pública con estricto apego a la ley para erradicar la impunidad y la corrupción, mediante la profesionalización de los cuerpos de seguridad, modificando los métodos y programas de estudio para humanizarlos, dignificarlos y hacerlos más eficientes, aplicando sistemas de reclutamiento y selección confiable y riguroso proceso estandarizado de

DEPENDENCIA GENERAL:

DEPENDENCIA AUXILIAR:

Q00 SEGURIDAD PÚBLICA Y TRANSITO

104 Seguridad Pública, 154 Vialidad y Transporte, 158 Tránsito

NOMBRE DEL INDICADOR:

Porcentaje de elementos de seguridad capacitados en materia del Sistema de Justicia Penal.

FÓRMULA DEL CÁLCULO:

(Elementos de seguridad capacitados en materia del Sistema de Justicia Penal / Total de elementos de seguridad en activo del municipio) *100

INTERPRETACIÓN:

DIMENSIÓN QUE ATIENDE:

DESCRIPCIÓN DEL FACTOR DE COMPARACIÓN:

AMBITO GEOGRAFICO:

COBERTURA:

LINEA BASE

Numero: NA 3.3

ESTRUCTURA DEL INDICADOR

FRECUENCIA DE MEDICIÓN: Trimestral

COMPORTAMIENTO DE LAS VARIABLES DURANTE EL TRIMESTRE: Enero-Marzo

VARIABLE	UNIDAD DE MEDIDA	OPERACION	META ANUAL	AVANCE TRIMESTRAL		AVANCE ACUMULADO	
				Programado	%	Programado	%
Elementos de seguridad capacitados en materia del Sistema de Justicia Penal	ELEMENTOS	No sumable	0.00	0.00	0.00	0.00	0.00
	ELEMENTOS	No sumable	0.00	0.00	0.00	0.00	0.00
Total de elementos de seguridad en activo del municipio							

COMPORTAMIENTO DEL INDICADOR
DESCRIPCIÓN DE LA META ANUAL

META ANUAL	TRIMESTRE: Enero-Marzo			
	AVANCE TRIMESTRAL		AVANCE ACUMULADO	
0.00	Programado	Alcanzado	Programado	Alcanzado
	0.00	0.00	0.00	0.00
	EF%	SEMAFORO	EF%	SEMAFORO
	0.00	ACEPTABLE	0.00	ACEPTABLE

DESCRIPCIÓN DE RESULTADOS Y JUSTIFICACIÓN EN CASO DE VARIACIÓN SUPERIOR A ± 10 % RESPECTO A LO PROGRAMADO
ESTE INDICADOR NO SE PROGRAMA PARA ESTE EJERCICIO FISCAL CORRIENTE

EVALUACIÓN DEL INDICADOR

SE RECOMIENDA SEGUIR TRABAJANDO EN EL MISMO SENTIDO EN LAS ACCIONES QUE ALIMENTAN EL INDICADOR, PARA MANTENER EL DESEMPEÑO EN UN NIVEL "ACEPTABLE" ORIENTADO A OBTENER LA MÁXIMA CALIFICACIÓN EN LA EVALUACIÓN.

DEPENDENCIA GENERAL:

Q00 SEGURIDAD PÚBLICA Y TRANSITO

DEPENDENCIA AUXILIAR:

104 Seguridad Pública, 154 Vialidad y Transporte, 158 Tránsito

ELABORO

LIC. JUAN RANULFO CENTENO CANO

VO. BO.

LIC. LORENA MARGARITA ESTRADA VILCHIS



MUNICIPIO DE CUAUITTLAN

PILAR DE DESARROLLO / EJE TRANSVERSAL: 4 Pilar 4: Seguridad

TEMA DE DESARROLLO: Seguridad con visión ciudadana

PROGRAMA PRESUPUESTARIO: 01070101 Seguridad Pública

PROYECTO PRESUPUESTARIO: 0107010101 Operación y vigilancia para la seguridad y prevención del delito

010701010103 Formación profesional especializada para servidores públicos de instituciones de seguridad

010701010203 Educación vial

OBJETIVO DEL PROGRAMA PRESUPUESTARIO: Incluye los proyectos orientados a combatir la inseguridad pública con estricto apego a la ley para erradicar la impunidad y la corrupción, mediante la profesionalización de los cuerpos de seguridad, modificando los métodos y programas de estudio para humanizarlos, dignificarlos y hacerlos más eficientes, aplicando sistemas de reclutamiento y selección confiable y riguroso proceso estandarizado de

DEPENDENCIA GENERAL: Q00 SEGURIDAD PÚBLICA Y TRANSITO

DEPENDENCIA AUXILIAR: 104 Seguridad Pública, 154 Vialidad y Transporte, 158 Tránsito

NOMBRE DEL INDICADOR: Porcentaje de eficacia en la elaboración y aprobación del Reglamento de La Comisión de Honor y Justicia.

FÓRMULA DEL CÁLCULO: (Reglamento de Honor y Justicia Aprobado/Reglamento de Honor y Justicia Programado) *100

INTERPRETACIÓN: Los elementos de la Dirección de Seguridad Pública están capacitados en el nuevo sistema de Justicia Penal

DIMENSIÓN QUE ATIENDE: Eficiencia

DESCRIPCIÓN DEL FACTOR DE COMPARACIÓN: SIN DATO

AMBITO GEOGRAFICO: LOCALIDAD URBANA

COBERTURA: MUNICIPAL

LINEA BASE: 1 REGLAMENTO

Numero: NA 3.4

PbRm-08b FICHA TECNICA DE SEGUIMIENTO DE INDICADORES 2023 DE GESTIÓN O ESTRATEGICO

TIPO DE FICHA: OSFEM

010701010102 Sistemas de información, comunicación y tecnologías para la seguridad pública

010701010107 Vinculación, participación, prevención y denuncia social

010701010204 Mantenimiento a los dispositivos para el control del tránsito

010701010204 Mantenimiento a los dispositivos para el control del tránsito

010701010204 Mantenimiento a los dispositivos para el control del tránsito

ESTRUCTURA DEL INDICADOR

Porcentaje de eficacia en la elaboración y aprobación del Reglamento de La Comisión de Honor y Justicia.

(Reglamento de Honor y Justicia Aprobado/Reglamento de Honor y Justicia Programado) *100

Los elementos de la Dirección de Seguridad Pública están capacitados en el nuevo sistema de Justicia Penal

Eficiencia

SIN DATO

LOCALIDAD URBANA

MUNICIPAL

1 REGLAMENTO

FRECUENCIA DE MEDICIÓN: Trimestral

COMPORTAMIENTO DE LAS VARIABLES DURANTE EL TRIMESTRE Enero-Marzo

VARIABLE	UNIDAD DE MEDIDA	OPERACION	META ANUAL	AVANCE TRIMESTRAL		AVANCE ACUMULADO	
				Programado	%	Programado	%
Reglamento de Honor y Justicia Aprobado	Reglamento	Sumable	1.00	0.00	0.00	0.00	0.00
Reglamento de Honor y Justicia Programado	Reglamento	Constante	0.00	0.00	0.00	0.00	0.00

COMPORTAMIENTO DEL INDICADOR

El reglamento de la Comisión de Honor y Justicia no fue realizado en el ejercicio 2022

META ANUAL	TRIMESTRE: Enero-Marzo			
	AVANCE TRIMESTRAL		AVANCE ACUMULADO	
Programado	Alcanzado	Programado	Alcanzado	SEMAFORO
100.00	0.00	0.00	0.00	ACEPTAR
				EF%
				0.00
				SEMAFORO
				0.00
				ACEPTAR

DESCRIPCIÓN DE RESULTADOS Y JUSTIFICACIÓN EN CASO DE VARIACIÓN SUPERIOR A ± 10 % RESPECTO A LO PROGRAMADO

EVALUACION DEL INDICADOR

SE RECOMIENDA SEGUIR TRABAJANDO EN EL MISMO SENTIDO EN LAS ACCIONES QUE ALIMENTAN EL INDICADOR, PARA MANTENER EL DESEMPEÑO EN UN NIVEL "ACEPTABLE" ORIENTADO A OBTENER LA MÁXIMA CALIFICACIÓN EN LA EVALUACIÓN DEL INDICADOR

Q00 SEGURIDAD PÚBLICA Y TRANSITO


104 Seguridad Pública, 154 Vialidad y Transporte, 158 Tránsito



ELABORO

LIC. JUAN RANULFO CENTENO CANO

LIC. LORENA MARGARITA ESTRADA VILCHIS



MUNICIPIO DE CUAUTITLAN

PILAR DE DESARROLLO / EJE TRANSVERSAL:

4 Pilar 4: Seguridad

TEMA DE DESARROLLO:

Seguridad con visión ciudadana

PROGRAMA PRESUPUESTARIO:

01070101 Seguridad pública

PROYECTO PRESUPUESTARIO:

010701010101 Operación y vigilancia para la seguridad y prevención del delito 010701010102 Sistemas de información, comunicación y tecnologías para la seguridad pública
 010701010103 Formación profesional especializada para servidores públicos de instituciones de seguridad 010701010107 Vinculación, participación, prevención y denuncia social
 010701010203 Educación vial 010701010204 Mantenimiento a los dispositivos para el control del tránsito

OBJETIVO DEL PROGRAMA PRESUPUESTARIO:

Incluye los proyectos orientados a combatir la inseguridad pública con énfasis en la ley para erradicar la impunidad y la corrupción, mediante la profesionalización de los cuerpos de seguridad, modificando los métodos y programas de estudio para humanizarlos, dignificarlos y hacerlos más eficientes, aplicando sistemas de reclutamiento y selección confiable y riguroso proceso estandarizado de

DEPENDENCIA GENERAL:

000 SEGURIDAD PÚBLICA Y TRANSITO

DEPENDENCIA AUXILIAR:

104 Seguridad Pública, 154 Vialidad y Transporte, 158 Tránsito

NOMBRE DEL INDICADOR:

Promedio de resoluciones emitidas por la Comisión de Honor y Justicia.

FÓRMULA DEL CÁLCULO:

(Número de resoluciones realizadas sobre fallas graves en las que incurrieron elementos policiacos/ Total de sesiones de la Comisión de Honor y Justicia)

INTERPRETACIÓN:

Los elementos operativos que presentan alguna falta grave son separados de su cargo

DIMENSIÓN QUE ATIENDE:

Eficiencia

DESCRIPCIÓN DEL FACTOR DE COMPARACIÓN:

9 resoluciones efectuadas en el ejercicio 2022

AMBITO GEOGRAFICO:

LOCALIDAD URBANA

COBERTURA:

MUNICIPAL

LÍNEA BASE

12 resoluciones

Numero: NA 3.5

FRECUENCIA DE MEDICIÓN:

Trimestral

TIPO DE FICHA: OSFEM

PbRm-08b FICHA TECNICA DE SEGUIMIENTO DE INDICADORES 2023 DE GESTIÓN O ESTRATEGICO

COMPORTAMIENTO DE LAS VARIABLES DURANTE EL TRIMESTRE: Enero-Marzo

VARIABLE	UNIDAD DE MEDIDA	OPERACION	META ANUAL	AVANCE TRIMESTRAL			AVANCE ACUMULADO				
				Programado	%	Alcanzado	Programado	%	Alcanzado		
Número de resoluciones realizadas sobre fallas graves en las que incurrieron elementos policiacos	Resoluciones	Sumable	12.00	3.00	25.00	3.00	100.00	3.00	25.00	3.00	100.00
	Sesiones	Sumable	12.00	3.00	25.00	3.00	100.00	3.00	25.00	3.00	100.00

Sancionar a los elementos que presentaron alguna falta grave

COMPORTAMIENTO DEL INDICADOR


DESCRIPCION DE LA META ANUAL

META ANUAL	AVANCE TRIMESTRAL			AVANCE ACUMULADO		
	Programado	Alcanzado	EF%	Programado	Alcanzado	EF%
1.00	1.00	1.00	100.00	1.00	1.00	100.00
DESCRIPCIÓN DE RESULTADOS Y JUSTIFICACIÓN EN CASO DE VARIACIÓN SUPERIOR A ± 10 % RESPECTO A LO PROGRAMADO	SEMAFORO	SEMAFORO	SEMAFORO	SEMAFORO	SEMAFORO	SEMAFORO
ESTE INDICADOR SE CUMPLIO SATISFACTORIAMENTE EN ESTE TRIMESTRE	ACEPTABLE	ACEPTABLE	ACEPTABLE	ACEPTABLE	ACEPTABLE	ACEPTABLE

SE RECOMIENDA SEGUIR TRABAJANDO EN EL MISMO SENTIDO EN LAS ACCIONES QUE ALIMENTAN EL INDICADOR, PARA MANTENER EL DESEMPEÑO EN UN NIVEL "ACEPTABLE" ORIENTADO A OBTENER LA MÁXIMA CALIFICACIÓN EN LA EVALUACIÓN DEL INDICADOR

TRIMESTRE: Enero-Marzo

EVALUACION DEL INDICADOR



000 SEGURIDAD PÚBLICA Y TRANSITO
 104 Seguridad Pública, 154 Vialidad y Transporte, 158 Tránsito

ORIENTADO A OBTENER LA MÁXIMA CALIFICACIÓN EN LA EVALUACIÓN DEL INDICADOR

ELABORÓ

VO. BO.

LIC. JUAN RANULFO CERRENO CANO

LIC. LORENA MARGARITA ESTRADA VILCHIS



MUNICIPIO DE CUAUTITLAN

PILAR DE DESARROLLO / EJE TRANSVERSAL:

4 Pilar 4: Seguridad

TIPO DE FICHA: OSFEM

TEMA DE DESARROLLO:

Seguridad con visión ciudadana

PROGRAMA PRESUPUESTARIO:

01070101 Seguridad pública

PROYECTO PRESUPUESTARIO:

0107010103

Operación y vigilancia para la seguridad y prevención del delito

010701010102

Sistemas de información, comunicación y tecnologías para la seguridad pública

010701010203

Formación profesional especializada para servidores públicos de instituciones de seguridad

010701010107

Vinculación, participación, prevención y denuncia social

010701010203

Educación vial

010701010204

Mantenimiento a los dispositivos para el control del tránsito

OBJETIVO DEL PROGRAMA PRESUPUESTARIO:

Incluye los proyectos orientados a combatir la inseguridad pública con estricto apego a la ley para erradicar la impunidad y la corrupción, mediante la profesionalización de los cuerpos de seguridad, modificando los métodos y programas de estudio para humanizarlos, dignificarlos y hacerlos más eficientes, aplicando sistemas de reclutamiento y selección confiable y riguroso proceso estandarizado de

DEPENDENCIA GENERAL:

000 SEGURIDAD PÚBLICA Y TRANSITO

DEPENDENCIA AUXILIAR:

104 Seguridad Pública, 154 Vialidad y Transporte, 158 Tránsito

NOMBRE DEL INDICADOR:

ESTRUCTURA DEL INDICADOR

Porcentaje de eficiencia en la elaboración del Diagnóstico Municipal de Prevención Social de la Violencia y la Delincuencia.

FÓRMULA DEL CÁLCULO:

(Diagnóstico Municipal de Prevención Social de la Violencia y la Delincuencia realizado / Diagnóstico Programado) * 100

INTERPRETACIÓN:

Verificar las zonas más vulnerables en materia de prevención social de la violencia y la delincuencia

DIMENSIÓN QUE ATIENDE:

Eficiencia

DESCRIPCIÓN DEL FACTOR

1 Diagnóstico

DE COMPARACIÓN:

LOCALIDAD URBANA

AMBITO GEOGRAFICO:

MUNICIPAL

COBERTURA:

1 Diagnóstico

LINEA BASE

1,00

Numero: NA 4.1

FRECUENCIA DE MEDICIÓN: Trimestral

COMPORTAMIENTO DE LAS VARIABLES DURANTE EL TRIMESTRE: Enero-Marzo

VARIABLE	UNIDAD DE MEDIDA	OPERACION	META ANUAL	AVANCE TRIMESTRAL			AVANCE ACUMULADO		
				Programado	%	Alcanzado	Programado	%	Alcanzado
Diagnóstico Municipal de Prevención Social de la Violencia y la Delincuencia realizado	Diagnóstico	Sumable	1,00	0,00	0,00	0,00	0,00	0,00	0,00
Diagnóstico Programado	Diagnóstico	Sumable	1,00	0,00	0,00	0,00	0,00	0,00	0,00

COMPORTAMIENTO DEL INDICADOR

DESCRIPCIÓN DE LA META ANUAL

Tener un diagnóstico correcto sobre las colonias que requieren mayor atención en el tema de violencia y delincuencia.

META ANUAL	AVANCE TRIMESTRAL			AVANCE ACUMULADO		
	Programado	Alcanzado	EF%	Programado	Alcanzado	EF%
100,00	0,00	0,00	0,00	0,00	0,00	0,00

DESCRIPCIÓN DE RESULTADOS Y JUSTIFICACIÓN EN CASO DE VARIACIÓN SUPERIOR A 10 %, RESPECTO A LO PROGRAMADO

ESTE INDICADOR SE PROGRAMÓ EN 0 PARA ESTE TRIMESTRE

EVALUACION DEL INDICADOR

SE RECOMIENDA SEGUIR TRABAJANDO EN EL MISMO SENTIDO EN LAS ACCIONES QUE ALIMENTAN EL INDICADOR, PARA MANTENER EL DESEMPEÑO EN UN NIVEL "ACEPTABLE" ORIENTADO A OBTENER LA MÁXIMA CALIFICACIÓN EN LA EVAL

DEPENDENCIA GENERAL:

000 SEGURIDAD PÚBLICA Y TRANSITO

DEPENDENCIA AUXILIAR:

104 Seguridad Pública, 154 Vialidad y Transporte, 158 Tránsito

ELABORO



LIC. JUAN RANULFO CENTENO CANO



MUNICIPIO DE CUAUTITLAN

PILAR DE DESARROLLO / EJE TRANSVERSAL: 4 Pilar 4: Seguridad

TEMA DE DESARROLLO: Seguridad con visión ciudadana

PROGRAMA PRESUPUESTARIO: 01070101 Seguridad pública

PROYECTO PRESUPUESTARIO: 0107010101 Operación y vigilancia para la seguridad y prevención del delito

010701010103 Formación profesional especializada para servidores públicos de instituciones de seguridad

010701010203 Educación vital

OBJETIVO DEL PROGRAMA PRESUPUESTARIO: Incluye los proyectos orientados a combatir la inseguridad pública con estricto apego a la ley para erradicar la impunidad y la corrupción, mediante la profesionalización de los cuerpos de seguridad, modificando los métodos y programas de estudio para humanizarlos, dignificarlos y hacerlos más eficientes, aplicando sistemas de reclutamiento y selección confiable y riguroso proceso estandarizado de

DEPENDENCIA GENERAL: Q00 SEGURIDAD PÚBLICA Y TRANSITO

DEPENDENCIA AUXILIAR: 104 Seguridad Pública, 154 Vialidad y Transporte, 158 Tránsito

NOMBRE DEL INDICADOR: Porcentaje de personas que asisten a pláticas en materia de Prevención.

FÓRMULA DEL CÁLCULO: (Total de personas que han recibido pláticas o talleres en el periodo / Población que requiere asistir a las pláticas o talleres en materia de prevención) *100

INTERPRETACIÓN: El total de personas que requieren pláticas en materia de prevención del delito

DIMENSIÓN QUE ATIENDE: Eficiencia

DESCRIPCIÓN DEL FACTOR DE COMPARACIÓN: 600 personas recibieron pláticas o talleres en materia de prevención

AMBITO GEOGRAFICO: LOCALIDAD URBANA

COBERTURA: MUNICIPAL

LINEA BASE: 600 personas recibieron pláticas o talleres en materia de prevención

Numero: NA 4.2

PbRm-08b FICHA TECNICA DE SEGUIMIENTO DE INDICADORES 2023 DE GESTIÓN O ESTRATEGICO

TIPO DE FICHA: OSFEM

010701010102 Sistemas de información, comunicación y tecnologías para la seguridad pública
010701010107 Vinculación, participación, prevención y denuncia social
010701010204 Mantenimiento a los dispositivos para el control del tránsito

ESTRUCTURA DEL INDICADOR

Porcentaje de personas que asisten a pláticas en materia de Prevención.
(Total de personas que han recibido pláticas o talleres en el periodo / Población que requiere asistir a las pláticas o talleres en materia de prevención) *100

FRECUENCIA DE MEDICIÓN: Trimestral

COMPORTAMIENTO DE LAS VARIABLES DURANTE EL TRIMESTRE: Enero-Marzo

VARIABLE	UNIDAD DE MEDIDA	OPERACION	META ANUAL	AVANCE TRIMESTRAL		AVANCE ACUMULADO	
				Programado	%	Programado	%
Total de personas que han recibido pláticas o talleres en el periodo	Personas	Sumable	600.00	150.00	25.00	170.00	113.33
Población que requiere asistir a las pláticas o talleres en materia de prevención	Personas	Constante	178,847.00	178,847.00	100.00	178,847.00	100.00

COMPORTAMIENTO DEL INDICADOR

DESCRIPCIÓN DE LA META ANUAL

La población asiste a las pláticas en materia de prevención del delito.

META ANUAL	TRIMESTRE: Enero-Marzo			
	AVANCE TRIMESTRAL		AVANCE ACUMULADO	
Programado	Alcanzado	Programado	Alcanzado	SEMAFORO
0.34	0.10	0.08	0.10	125.00 ACCEPTABLE

DESCRIPCIÓN DE RESULTADOS Y JUSTIFICACIÓN EN CASO DE VARIACIÓN SUPERIOR A ± 10 % RESPECTO A LO PROGRAMADO

EVALUACION DEL INDICADOR


SE RECOMIENDA SEGUIR TRABAJANDO EN EL MISMO SENTIDO EN LAS ACCIONES QUE ALIMENTAN EL INDICADOR, PARA MANTENER EL DESEMPEÑO EN UN NIVEL "ACCEPTABLE" ORIENTADO A OBTENER LA MÁXIMA CALIFICACIÓN EN LA EVALUACIÓN

DEPENDENCIA GENERAL: Q00 SEGURIDAD PÚBLICA Y TRANSITO

DEPENDENCIA AUXILIAR: 104 Seguridad Pública, 154 Vialidad y Transporte, 158 Tránsito

ELABORÓ
LIC. JUAN RANULFO CENTENO CANO

VO. BO.
LIC. LORENA MARGARITA ESTRADA VILCHIS



MUNICIPIO DE CUAUTITLAN

PILAR DE DESARROLLO / EJE TRANSVERSAL:

TEMA DE DESARROLLO:

PROGRAMA PRESUPUESTARIO:

PROYECTO PRESUPUESTARIO:

OBJETIVO DEL PROGRAMA PRESUPUESTARIO:

DEPENDENCIA GENERAL:

DEPENDENCIA AUXILIAR:

NOMBRE DEL INDICADOR:

FÓRMULA DEL CÁLCULO:

INTERPRETACIÓN:

DIMENSIÓN QUE ATIENDE:

DESCRIPCIÓN DEL FACTOR

DE COMPARACIÓN:

AMBITO GEOGRAFICO:

COBERTURA:

LINEA BASE

Numero: NA 4.3

4 Pilar 4: Seguridad

Seguridad con visión ciudadana

01070101 Seguridad pública

0107010101 Operación y vigilancia para la seguridad y prevención del delito

010701010103 Formación profesional especializada para servidores públicos de instituciones de seguridad

010701010203 Educación vial

Incluye los proyectos orientados a combatir la inseguridad pública con estricto apego a la ley para erradicar la impunidad y la corrupción, mediante la profesionalización de los cuerpos de seguridad, modificando los métodos y programas de estudio para humanizarlos, dignificarlos y hacerlos más eficientes, aplicando sistemas de reclutamiento y selección confiable y riguroso proceso estandarizado de Q00 SEGURIDAD PÚBLICA Y TRANSITO

104 Seguridad Pública, 154 Vialidad y Transporte, 158 Tránsito

ESTRUCTURA DEL INDICADOR

Porcentaje de comunidades con programas integrales en materia de tejido social (No. de Colonias o comunidades con programas integrales de Tejido Social / Total de colonias y comunidades en el municipio) *100

NO APLICA

Eficiencia

NO APLICA

LOCALIDAD URBANA

MUNICIPAL

NO APLICA

FRECUENCIA DE MEDICIÓN:

Trimestral

PbRm-08b FICHA TECNICA DE SEGUIMIENTO DE INDICADORES 2023 DE GESTIÓN O ESTRATEGICO

TIPO DE FICHA: OSFEM

010701010102 Sistemas de información, comunicación y tecnologías para la seguridad pública

010701010107 Vinculación, participación, prevención y denuncia social

010701010204 Mantenimiento a los dispositivos para el control del tránsito

Incluye los proyectos orientados a combatir la inseguridad pública con estricto apego a la ley para erradicar la impunidad y la corrupción, mediante la profesionalización de los cuerpos de seguridad, modificando los métodos y programas de estudio para humanizarlos, dignificarlos y hacerlos más eficientes, aplicando sistemas de reclutamiento y selección confiable y riguroso proceso estandarizado de

COMPORTAMIENTO DE LAS VARIABLES DURANTE EL TRIMESTRE: Enero-Marzo

VARIABLE	UNIDAD DE MEDIDA	OPERACION	META ANUAL	AVANCE TRIMESTRAL		AVANCE ACUMULADO	
				Programado	%	Programado	%
No. de Colonias o comunidades con programas integrales de Tejido Social	COLONIAS	No sumable	0.00	0.00	0.00	0.00	0.00
Total de colonias y comunidades en el municipio	COLONIAS	No sumable	0.00	0.00	0.00	0.00	0.00

COMPORTAMIENTO DEL INDICADOR

DESCRIPCION DE LA META ANUAL

NO APLICA

META ANUAL	TRIMESTRE: Enero-Marzo			
	AVANCE TRIMESTRAL		AVANCE ACUMULADO	
0.00	Programado	Alcanzado	Programado	Alcanzado
	0.00	0.00	0.00	0.00
	EF%	SEMAFORO	EF%	SEMAFORO
	0.00	ACEPTABLE	0.00	ACEPTABLE

DESCRIPCIÓN DE RESULTADOS Y JUSTIFICACIÓN EN CASO DE VARIACIÓN SUPERIOR A ± 10 % RESPECTO A LO PROGRAMADO

EVALUACION DEL INDICADOR

SE RECOMIENDA SEGUIR TRABAJANDO EN EL MISMO SENTIDO EN LAS ACCIONES QUE ALIMENTAN EL INDICADOR, PARA MANTENER EL DESEMPEÑO EN UN NIVEL "ACEPTABLE" ORIENTADO A OBTENER LA MÁXIMA CALIFICACIÓN EN LA EVALUACIÓN

DEPENDENCIA GENERAL:

Q00 SEGURIDAD PÚBLICA Y TRANSITO


104 Seguridad Pública, 154 Vialidad y Transporte, 158 Tránsito

ELABORÓ

LIC. JUAN RANULFO GENTENO CANO

VO. BO

LIC. LORENA MARGARITA ESTRADA VILCHIS



MUNICIPIO DE CUAUTITLAN

PILAR DE DESARROLLO / EJE TRANSVERSAL: 4 Pilar 4: Seguridad

TEMA DE DESARROLLO: Seguridad con visión ciudadana

PROGRAMA PRESUPUESTARIO: 01070101 Seguridad pública

PROYECTO PRESUPUESTARIO: 010701010101 Operación y vigilancia para la seguridad y prevención del delito

010701010103 Formación profesional especializada para servidores públicos de instituciones de seguridad

010701010203 Educación vial

010701010204 Incluye los proyectos orientados a combatir la inseguridad pública con estricto apego a la ley para erradicar la impunidad y la corrupción, mediante la profesionalización de los cuerpos de seguridad, modificando los métodos y programas de estudio para humanizarlos, dignificarlos y hacerlos más eficientes, aplicando sistemas de reclutamiento y selección confiable y riguroso proceso estandarizado de

Q00 SEGURIDAD PUBLICA Y TRANSITO

104 Seguridad Publica,154 Validad y Transporte,158 Transito

104 Seguridad Publica,154 Validad y Transporte,158 Transito

104 Seguridad Publica,154 Validad y Transporte,158 Transito

104 Seguridad Publica,154 Validad y Transporte,158 Transito

104 Seguridad Publica,154 Validad y Transporte,158 Transito

104 Seguridad Publica,154 Validad y Transporte,158 Transito

104 Seguridad Publica,154 Validad y Transporte,158 Transito

104 Seguridad Publica,154 Validad y Transporte,158 Transito

104 Seguridad Publica,154 Validad y Transporte,158 Transito

104 Seguridad Publica,154 Validad y Transporte,158 Transito

104 Seguridad Publica,154 Validad y Transporte,158 Transito

104 Seguridad Publica,154 Validad y Transporte,158 Transito

104 Seguridad Publica,154 Validad y Transporte,158 Transito

104 Seguridad Publica,154 Validad y Transporte,158 Transito

104 Seguridad Publica,154 Validad y Transporte,158 Transito

104 Seguridad Publica,154 Validad y Transporte,158 Transito

104 Seguridad Publica,154 Validad y Transporte,158 Transito

104 Seguridad Publica,154 Validad y Transporte,158 Transito

104 Seguridad Publica,154 Validad y Transporte,158 Transito

104 Seguridad Publica,154 Validad y Transporte,158 Transito

104 Seguridad Publica,154 Validad y Transporte,158 Transito

104 Seguridad Publica,154 Validad y Transporte,158 Transito

104 Seguridad Publica,154 Validad y Transporte,158 Transito

104 Seguridad Publica,154 Validad y Transporte,158 Transito

104 Seguridad Publica,154 Validad y Transporte,158 Transito

104 Seguridad Publica,154 Validad y Transporte,158 Transito

104 Seguridad Publica,154 Validad y Transporte,158 Transito

104 Seguridad Publica,154 Validad y Transporte,158 Transito

104 Seguridad Publica,154 Validad y Transporte,158 Transito

104 Seguridad Publica,154 Validad y Transporte,158 Transito

104 Seguridad Publica,154 Validad y Transporte,158 Transito

104 Seguridad Publica,154 Validad y Transporte,158 Transito

104 Seguridad Publica,154 Validad y Transporte,158 Transito

104 Seguridad Publica,154 Validad y Transporte,158 Transito

104 Seguridad Publica,154 Validad y Transporte,158 Transito

104 Seguridad Publica,154 Validad y Transporte,158 Transito

104 Seguridad Publica,154 Validad y Transporte,158 Transito

104 Seguridad Publica,154 Validad y Transporte,158 Transito

104 Seguridad Publica,154 Validad y Transporte,158 Transito

104 Seguridad Publica,154 Validad y Transporte,158 Transito

104 Seguridad Publica,154 Validad y Transporte,158 Transito

104 Seguridad Publica,154 Validad y Transporte,158 Transito

104 Seguridad Publica,154 Validad y Transporte,158 Transito

104 Seguridad Publica,154 Validad y Transporte,158 Transito

104 Seguridad Publica,154 Validad y Transporte,158 Transito

104 Seguridad Publica,154 Validad y Transporte,158 Transito

104 Seguridad Publica,154 Validad y Transporte,158 Transito

104 Seguridad Publica,154 Validad y Transporte,158 Transito

104 Seguridad Publica,154 Validad y Transporte,158 Transito

104 Seguridad Publica,154 Validad y Transporte,158 Transito

104 Seguridad Publica,154 Validad y Transporte,158 Transito

PbRm-08b FICHA TECNICA DE SEGUIMIENTO DE INDICADORES 2023 DE GESTIÓN O ESTRATEGICO

TIPO DE FICHA: OSFEM

010701010102 Sistemas de información, comunicación y tecnologías para la seguridad pública

010701010107 Vinculación, participación, prevención y denuncia social

010701010204 Mantenimiento a los dispositivos para el control del tránsito

Incluye los proyectos orientados a combatir la inseguridad pública con estricto apego a la ley para erradicar la impunidad y la corrupción, mediante la profesionalización de los cuerpos de seguridad, modificando los métodos y programas de estudio para humanizarlos, dignificarlos y hacerlos más eficientes, aplicando sistemas de reclutamiento y selección confiable y riguroso proceso estandarizado de

Q00 SEGURIDAD PUBLICA Y TRANSITO

104 Seguridad Publica,154 Validad y Transporte,158 Transito

104 Seguridad Publica,154 Validad y Transporte,158 Transito

104 Seguridad Publica,154 Validad y Transporte,158 Transito

104 Seguridad Publica,154 Validad y Transporte,158 Transito

104 Seguridad Publica,154 Validad y Transporte,158 Transito

104 Seguridad Publica,154 Validad y Transporte,158 Transito

104 Seguridad Publica,154 Validad y Transporte,158 Transito

104 Seguridad Publica,154 Validad y Transporte,158 Transito

104 Seguridad Publica,154 Validad y Transporte,158 Transito

104 Seguridad Publica,154 Validad y Transporte,158 Transito

104 Seguridad Publica,154 Validad y Transporte,158 Transito

104 Seguridad Publica,154 Validad y Transporte,158 Transito

104 Seguridad Publica,154 Validad y Transporte,158 Transito

104 Seguridad Publica,154 Validad y Transporte,158 Transito

104 Seguridad Publica,154 Validad y Transporte,158 Transito

104 Seguridad Publica,154 Validad y Transporte,158 Transito

104 Seguridad Publica,154 Validad y Transporte,158 Transito

104 Seguridad Publica,154 Validad y Transporte,158 Transito

104 Seguridad Publica,154 Validad y Transporte,158 Transito

104 Seguridad Publica,154 Validad y Transporte,158 Transito

104 Seguridad Publica,154 Validad y Transporte,158 Transito

104 Seguridad Publica,154 Validad y Transporte,158 Transito

104 Seguridad Publica,154 Validad y Transporte,158 Transito

104 Seguridad Publica,154 Validad y Transporte,158 Transito

104 Seguridad Publica,154 Validad y Transporte,158 Transito

104 Seguridad Publica,154 Validad y Transporte,158 Transito

104 Seguridad Publica,154 Validad y Transporte,158 Transito

104 Seguridad Publica,154 Validad y Transporte,158 Transito

104 Seguridad Publica,154 Validad y Transporte,158 Transito

104 Seguridad Publica,154 Validad y Transporte,158 Transito

104 Seguridad Publica,154 Validad y Transporte,158 Transito

104 Seguridad Publica,154 Validad y Transporte,158 Transito

104 Seguridad Publica,154 Validad y Transporte,158 Transito

104 Seguridad Publica,154 Validad y Transporte,158 Transito

104 Seguridad Publica,154 Validad y Transporte,158 Transito

104 Seguridad Publica,154 Validad y Transporte,158 Transito

104 Seguridad Publica,154 Validad y Transporte,158 Transito

104 Seguridad Publica,154 Validad y Transporte,158 Transito

104 Seguridad Publica,154 Validad y Transporte,158 Transito

104 Seguridad Publica,154 Validad y Transporte,158 Transito

104 Seguridad Publica,154 Validad y Transporte,158 Transito

104 Seguridad Publica,154 Validad y Transporte,158 Transito

104 Seguridad Publica,154 Validad y Transporte,158 Transito

104 Seguridad Publica,154 Validad y Transporte,158 Transito

104 Seguridad Publica,154 Validad y Transporte,158 Transito

104 Seguridad Publica,154 Validad y Transporte,158 Transito

104 Seguridad Publica,154 Validad y Transporte,158 Transito

104 Seguridad Publica,154 Validad y Transporte,158 Transito

104 Seguridad Publica,154 Validad y Transporte,158 Transito

104 Seguridad Publica,154 Validad y Transporte,158 Transito

ESTRUCTURA DEL INDICADOR

Porcentaje de pláticas o talleres en materia de prevención.

(Número de pláticas o talleres en materia de prevención ejecutadas/ Número de pláticas o talleres en materia de prevención programadas) *100

Capacitar a los habitantes del municipio en materia de prevención del delito

Eficiencia

8 pláticas programadas y ejecutadas en el ejercicio 2022

LOCALIDAD URBANA

MUNICIPAL

8 pláticas programadas y ejecutadas

FRECUENCIA DE MEDICIÓN: Trimestral

COMPORTAMIENTO DE LAS VARIABLES DURANTE EL TRIMESTRE: Enero-Marzo

VARIABLE	UNIDAD DE MEDIDA	OPERACION	META ANUAL	AVANCE TRIMESTRAL		AVANCE ACUMULADO	
				Programado	%	Programado	%
Número de pláticas o talleres en materia de prevención ejecutadas	Públicas	Sumable	8.00	2.00	25.00	2.00	25.00
Número de pláticas o talleres en materia de prevención programadas	Públicas	Sumable	8.00	2.00	25.00	2.00	25.00

COMPORTAMIENTO DEL INDICADOR

DESCRIPCION DE LA META ANUAL

Capacitar a los habitantes del municipio en materia de prevención del delito.

META ANUAL	AVANCE TRIMESTRAL		AVANCE ACUMULADO		SEMAFORO
	Programado	Alcanzado	Programado	Alcanzado	
100.00	100.00	100.00	100.00	100.00	ACCEPTABLE


DESCRIPCION DE RESULTADOS Y JUSTIFICACION EN CASO DE VARIACION SUPERIOR A +/-10% RESPECTO A LO PROGRAMADO

EVALUACION DEL INDICADOR

SE RECOMIENDA SEGUIR TRABAJANDO EN EL MISMO SENTIDO EN LAS ACCIONES QUE ALIMENTAN EL INDICADOR, PARA MANTENER EL DESEMPEÑO EN UN NIVEL "ACEPTABLE" ORIENTADO A OBTENER LA MAXIMA CALIFICACION EN LA EVAL

DEPENDENCIA GENERAL: Q00 SEGURIDAD PUBLICA Y TRANSITO

DEPENDENCIA AUXILIAR: 104 Seguridad Publica,154 Validad y Transporte,158 Transito




ELABORÓ

LIC. JUAN RANULFO CENTENO CANO



VO. BO.

LIC. LORENA MARGARITA ESTRADA VILCHIS



MUNICIPIO DE CUAUTILLAN

PILAR DE DESARROLLO / EJE TRANSVERSAL: 3 Pilar 3: Territorial

TEMA DE DESARROLLO: Riesgo y protección civil .

PROGRAMA PRESUPUESTARIO: 01070201 Protección civil

PROYECTO PRESUPUESTARIO: 010702010102 Capacitación integral y actualización para la protección civil

010702010201 Prevención de riesgos y evaluación técnica de protección civil

010702010201 Prevención de riesgos y evaluación técnica de protección civil

Objetivo del programa presupuestario: Engloba los proyectos que integran acciones dirigidas a la protección de la vida e integridad física de las personas, a través de la capacitación y organización de la sociedad, para evitar y reducir los daños por accidentes, sismos, desastres y catástrofes y fomentar la cultura de autoprotección, prevención y solidaridad en las áreas de auxilio y recuperación entre la población, así como prot.

DEPENDENCIA GENERAL: T00 PROTECCIÓN CIVIL

DEPENDENCIA AUXILIAR: 105 Coordinación Municipal de Protección Civil, 106 Cuerpo de Bomberos

NOMBRE DEL INDICADOR: Porcentaje de cumplimiento en la realización de planes específicos de protección civil.

FORMULA DEL CÁLCULO: (Planes específicos de protección civil realizados/Planes específicos de protección civil programados) *100

INTERPRETACIÓN: EL INDICADOR NOS PROPORCIONA EL PORCENTAJE DE LOS PLANES ESPECÍFICOS DE PROTECCIÓN CIVIL REALIZADOS ENTRE LOS PLANES ESPECÍFICOS DE PROTECCIÓN CIVIL PROGRAMADOS

DIMENSIÓN QUE ATIENDE: Eficiencia

DESCRIPCIÓN DEL FACTOR DE COMPARACIÓN: SEGUN DATOS ADMINISTRATIVOS NO HAY REGISTROS DE ESTA ACTIVIDAD

AMBITO GEOGRAFICO: LOCALIDAD URBANA

COBERTURA: 178,847 HABITANTES DEL MUNICIPIO

LINEA BASE: 4 PLANES ESPECÍFICOS

Numero: NA 1.1

PbRm-08b FICHA TECNICA DE SEGUIMIENTO DE INDICADORES 2023 DE GESTIÓN O ESTRATEGICO

TIPO DE FICHA: OSFEM

010702010103 Difusión y comunicación para la protección civil

010702010303 Coordinación de atención de emergencias y desastres

FRECUENCIA DE MEDICIÓN: Trimestral

ESTRUCTURA DEL INDICADOR

COMPORTAMIENTO DE LAS VARIABLES DURANTE EL TRIMESTRE: Enero-Marzo

DESCRIPCIÓN DE LA META ANUAL

DESCRIPCIÓN DE LOS PLANES ESPECÍFICOS PERTURBADORES PREDOMINANTES EN EL MUNICIPIO.

TRIMESTRE: Enero-Marzo

COMPORTAMIENTO DEL INDICADOR

VARIABLE	UNIDAD DE MEDIDA	OPERACION	META ANUAL	AVANCE TRIMESTRAL		AVANCE ACUMULADO	
				Programado	%	Programado	%
Planes específicos de protección civil realizados	PLANES ESPECÍFICOS	Sumable	4,00	1,00	25,00	1,00	25,00
Planes específicos de protección civil programados	PLANES ESPECÍFICOS	Sumable	4,00	1,00	25,00	1,00	25,00

META ANUAL	AVANCE TRIMESTRAL		AVANCE ACUMULADO		SEMAFORO
	Programado	Alcanzado	Programado	Alcanzado	
100.00	100.00	0.00	100.00	0.00	CRÍTICO

EVALUACION DEL INDICADOR

SE RECOMIENDA REALIZAR ACCIONES URGENTES ENCAMINADAS A CORREGIR EL FUNCIONAMIENTO DE LAS UNIDADES ADMINISTRATIVAS INVOLUCRADAS

DEPENDENCIA GENERAL: T00 PROTECCIÓN CIVIL

DEPENDENCIA AUXILIAR: 105 Coordinación Municipal de Protección Civil, 106 Cuerpo de Bomberos



ELABORÓ LIC. FRANCISCO JAVIER ARIAS JAIMES



VO. BO LIC. LORENA MARGARITA ESTRADA VILCHIS



MUNICIPIO DE CUAUTITLÁN

PILAR DE DESARROLLO / EJE TRANSVERSAL:

TEMA DE DESARROLLO:

PROGRAMA PRESUPUESTARIO:

PROYECTO PRESUPUESTARIO:

OBJETIVO DEL PROGRAMA PRESUPUESTARIO:

DEPENDENCIA GENERAL:

DEPENDENCIA AUXILIAR:

NOMBRE DEL INDICADOR:

FÓRMULA DEL CÁLCULO:

INTERPRETACIÓN:

DIMENSIÓN QUE ATIENDE:

DESCRIPCIÓN DEL FACTOR DE COMPARACIÓN:

ÁMBITO GEOGRÁFICO:

COBERTURA:

LÍNEA BASE

Numero: NA 1.2

3 Pilar 3: Territorial

Riesgo y protección civil.

01070201 Protección civil

0107020102 Capacitación integral y actualización para la protección civil

010702010201 Prevención de riesgos y evaluación técnica de protección civil

Engloba los proyectos que integran acciones dirigidas a la protección de la vida e integridad física de las personas, a través de la capacitación y organización de la sociedad, para evitar y reducir los daños por accidentes, siniestros, desastres y catástrofes y fomentar la cultura de autoprotección, prevención y solidaridad en las tareas de auxilio y recuperación entre la población, así como prot

T00 PROTECCIÓN CIVIL

105 Coordinación Municipal de Protección Civil, 106 Cuerpo de Bomberos

ESTRUCTURA DEL INDICADOR

Porcentaje de cumplimiento en las verificaciones de medidas de seguridad en establecimientos

(Verificación de medidas de seguridad en establecimientos realizadas / Verificación de seguridad en establecimientos solicitadas) * 100

EL INDICADOR NOS PROPORCIONA EL PORCENTAJE DE VERIFICACIÓN DE MEDIDAS DE SEGURIDAD EN ESTABLECIMIENTOS REALIZADAS ENTRE LAS VERIFICACIONES DE SEGURIDAD EN ESTABLECIMIENTOS SOLICITADAS.

Eficiencia

SEGÚN DATOS ADMINISTRATIVOS, EN EL AÑO 2022 SE REALIZARON 1,200 VERIFICACIONES DE MEDIDAS MÍNIMAS DE SEGURIDAD EN MATERIA DE PROTECCIÓN CIVIL.

LOCALIDAD URBANA

178,847 HABITANTES DEL MUNICIPIO

1,368 VERIFICACIONES

PbRm-08b FICHA TECNICA DE SEGUIMIENTO DE INDICADORES 2023 DE GESTIÓN O ESTRATEGICO

TIPO DE FICHA: OSFEM

010702010103 Difusión y comunicación para la protección civil

010702010303 Coordinación de atención de emergencias y desastres

Coordinación de atención de emergencias y desastres

FRECUENCIA DE MEDICIÓN: Trimestral

COMPORTAMIENTO DE LAS VARIABLES DURANTE EL TRIMESTRE: Enero-Marzo

VARIABLE	UNIDAD DE MEDIDA	OPERACION	META ANUAL		AVANCE TRIMESTRAL		AVANCE ACUMULADO	
			Programado	%	Programado	%	Programado	%
Verificación de medidas de seguridad en establecimientos solicitadas	VERIFICACIONES	Sumable	1,000.00	25.00	250.00	25.00	551.00	55.10
Verificación de seguridad en establecimientos solicitadas	VERIFICACIONES	Sumable	1,000.00	25.00	250.00	25.00	551.00	55.10

COMPORTAMIENTO DEL INDICADOR

SE REALIZARÁN VERIFICACIONES PARA EL CUMPLIMIENTO DE LAS MEDIDAS MÍNIMAS DE SEGURIDAD EN MATERIA DE PROTECCIÓN CIVIL, ASÍ COMO, EVALUACIONES DE RIESGO.

META ANUAL	TRIMESTRE: Enero-Marzo			
	AVANCE TRIMESTRAL		AVANCE ACUMULADO	
Programado	Alcanzado	Programado	Alcanzado	SEMAFORO
100.00	100.00	100.00	100.00	ACEPTABLE
EF%	100.00	EF%	100.00	SEMAFORO
100.00	100.00	100.00	100.00	ACEPTABLE

DESCRIPCIÓN DE RESULTADOS Y JUSTIFICACIÓN EN CASO DE VARIACIÓN SUPERIOR A 10% RESPECTO A LO PROGRAMADO

SE RECOMIENDA SEGUIR TRABAJANDO EN EL MISMO SENTIDO EN LAS ACCIONES QUE ALIMENTAN EL INDICADOR, PARA MANTENER EL DESEMPEÑO EN UN NIVEL "ACEPTABLE" ORIENTADO A OBTENER LA MÁXIMA CALIFICACIÓN EN LA EVALUACIÓN DEL INDICADOR

DEPENDENCIA GENERAL: T00 PROTECCIÓN CIVIL

DEPENDENCIA AUXILIAR: 105 Coordinación Municipal de Protección Civil, 106 Cuerpo de Bomberos





MUNICIPIO DE CUAUTITLAN

PILAR DE DESARROLLO / EJE TRANSVERSAL: 3 Pilar 3: Territorial

TEMA DE DESARROLLO: Riesgo y protección civil.

PROGRAMA PRESUPUESTARIO: 01070201 Protección civil

PROYECTO PRESUPUESTARIO: 01070201022 Capatización integral y actualización para la protección civil

01070201021 Prevención de riesgos y evaluación técnica de protección civil

01070201020 Empleo los proyectos que integran acciones dirigidas a la protección de la vida e integridad física de las personas, a través de la capacitación y organización de la sociedad, para evitar y reducir los daños por accidentes, siniestros, desastres y catástrofes y fomentar la cultura de autoprotección, prevención y solidaridad en las tareas de auxilio y recuperación entre la población, así como prot

DEPENDENCIA GENERAL: T00 PROTECCIÓN CIVIL

DEPENDENCIA AUXILIAR: 105 Coordinación Municipal de Protección Civil, 106 Cuerpo de Bomberos

NOMBRE DEL INDICADOR: Porcentaje de valoraciones de riesgo por factores de vulnerabilidad

FÓRMULA DEL CÁLCULO: (Valoración de riesgos emitidas / Valoración de riesgos solicitadas) * 100

INTERPRETACIÓN: EL INDICADOR NOS PROPORCIONA EL PORCENTAJE DE VALORACIONES DE RIESGO EMITIDAS ENTRE VALORACIONES DE RIESGO SOLICITADAS

DIMENSIÓN QUE ATIENDE: Eficiencia

DESCRIPCIÓN DEL FACTOR DE COMPARACIÓN: SEGUN DATOS ADMINISTRATIVOS DEL AÑO 2022 SE REALIZARON 48 VALORACIONES DE RIESGOS

AMBITO GEOGRAFICO: LOCALIDAD URBANA

COBERTURA: 178,847 HABITANTES DEL MUNICIPIO

LINEA BASE: 48 VALORACIONES DE RIESGO

Numero: NA 1.3

Pbrm-08b FICHA TECNICA DE SEGUIMIENTO DE INDICADORES 2023 DE GESTION O ESTRATEGICO

TIPO DE FICHA: OSFEM

010702010103 Difusión y comunicación para la protección civil

010702010303 Coordinación de atención de emergencias y desastres

010702010303 Coordinación de atención de emergencias y desastres

010702010303 Coordinación de atención de emergencias y desastres

010702010303 Coordinación de atención de emergencias y desastres

010702010303 Coordinación de atención de emergencias y desastres

ESTRUCTURA DEL INDICADOR

010702010303 Coordinación de atención de emergencias y desastres

010702010303 Coordinación de atención de emergencias y desastres

010702010303 Coordinación de atención de emergencias y desastres

010702010303 Coordinación de atención de emergencias y desastres

010702010303 Coordinación de atención de emergencias y desastres

010702010303 Coordinación de atención de emergencias y desastres

010702010303 Coordinación de atención de emergencias y desastres

010702010303 Coordinación de atención de emergencias y desastres

010702010303 Coordinación de atención de emergencias y desastres

010702010303 Coordinación de atención de emergencias y desastres

010702010303 Coordinación de atención de emergencias y desastres

010702010303 Coordinación de atención de emergencias y desastres

010702010303 Coordinación de atención de emergencias y desastres

010702010303 Coordinación de atención de emergencias y desastres

010702010303 Coordinación de atención de emergencias y desastres

010702010303 Coordinación de atención de emergencias y desastres

010702010303 Coordinación de atención de emergencias y desastres

010702010303 Coordinación de atención de emergencias y desastres

010702010303 Coordinación de atención de emergencias y desastres

010702010303 Coordinación de atención de emergencias y desastres

010702010303 Coordinación de atención de emergencias y desastres

010702010303 Coordinación de atención de emergencias y desastres

010702010303 Coordinación de atención de emergencias y desastres

010702010303 Coordinación de atención de emergencias y desastres

010702010303 Coordinación de atención de emergencias y desastres

010702010303 Coordinación de atención de emergencias y desastres

010702010303 Coordinación de atención de emergencias y desastres

010702010303 Coordinación de atención de emergencias y desastres

010702010303 Coordinación de atención de emergencias y desastres

010702010303 Coordinación de atención de emergencias y desastres

010702010303 Coordinación de atención de emergencias y desastres

010702010303 Coordinación de atención de emergencias y desastres

010702010303 Coordinación de atención de emergencias y desastres

010702010303 Coordinación de atención de emergencias y desastres

010702010303 Coordinación de atención de emergencias y desastres

010702010303 Coordinación de atención de emergencias y desastres

010702010303 Coordinación de atención de emergencias y desastres

010702010303 Coordinación de atención de emergencias y desastres

010702010303 Coordinación de atención de emergencias y desastres

010702010303 Coordinación de atención de emergencias y desastres

010702010303 Coordinación de atención de emergencias y desastres

010702010303 Coordinación de atención de emergencias y desastres

010702010303 Coordinación de atención de emergencias y desastres

010702010303 Coordinación de atención de emergencias y desastres

COMPORTAMIENTO DE LAS VARIABLES DURANTE EL TRIMESTRE: Enero-Marzo

VARIABLE	UNIDAD DE MEDIDA	OPERACION	META ANUAL		AVANCE TRIMESTRAL		AVANCE ACUMULADO	
			Programado	%	Programado	%	Programado	%
Valoración de riesgos emitidas	INSPECCIONES	Sumable	48.00	12.00	25.00	23.00	191.67	25.00
Valoración de riesgos solicitadas	INSPECCIONES	Sumable	48.00	12.00	25.00	23.00	191.67	25.00

COMPORTAMIENTO DEL INDICADOR

DESCRIPCIÓN DE LA META ANUAL

SE LLEVARÁN A CABO INSPECCIONES OCULARES PARA VALORACIÓN DE RIESGOS EN EL TERRITORIO MUNICIPAL.

META ANUAL	TRIMESTRE: Enero-Marzo						
	AVANCE TRIMESTRAL		AVANCE ACUMULADO				
Programado	Alcanzado	EF%	SEMAFORO	Programado	Alcanzado	EF%	SEMAFORO
100.00	100.00	100.00	ACEPTABLE	100.00	100.00	100.00	ACEPTABLE

DESCRIPCIÓN DE RESULTADOS Y JUSTIFICACIÓN EN CASO DE VARIACIÓN SUPERIOR A ± 10 % RESPECTO A LO PROGRAMADO

EVALUACION DEL INDICADOR

SE RECOMIENDA SEGUIR TRABAJANDO EN EL MISMO SENTIDO EN LAS ACCIONES QUE ALIMENTAN EL INDICADOR, PARA MANTENER EL DESEMPEÑO EN UN NIVEL "ACEPTABLE" ORIENTADO A OBTENER LA MÁXIMA CALIFICACIÓN EN LA EVAL

DEPENDENCIA GENERAL: T00 PROTECCIÓN CIVIL


DEPENDENCIA AUXILIAR: 105 Coordinación Municipal de Protección Civil, 106 Cuerpo de Bomberos



LIC. FRANCISCO JAVIER ARIAS JAMES



LIC. LORENA MARGARITA ESTRADA VILCHIS



MUNICIPIO DE CUAUTITLAN

PbRm-08b FICHA TECNICA DE SEGUIMIENTO DE INDICADORES 2023 DE GESTIÓN O ESTRATEGICO

TIPO DE FICHA: OSFEM

PILAR DE DESARROLLO / EJE TRANSVERSAL: 3 Pilar 3. Territorial

TEMA DE DESARROLLO: Riesgo y protección civil.

PROGRAMA PRESUPUESTARIO: 01070201 Protección civil

PROYECTO PRESUPUESTARIO: 010702010102 Capacitación integral y actualización para la protección civil

OBJETIVO DEL PROGRAMA PRESUPUESTARIO: 010702010201 Prevención de riesgos y evaluación técnica de protección civil

DEPENDENCIA GENERAL: Engloba los proyectos que integran acciones dirigidas a la protección de la vida e integridad física de las personas, a través de la capacitación y organización de la sociedad, para evitar y reducir los daños por accidentes, siniestros, desastres y catástrofes y fomentar la cultura de autoprotección, prevención y solidaridad en las tareas de auxilio y recuperación entre la población, así como prot

DEPENDENCIA AUXILIAR: T00 PROTECCIÓN CIVIL

105 Coordinación Municipal de Protección Civil;106 Cuerpo de Bomberos

NOMBRE DEL INDICADOR: Porcentaje de convenios suscritos para habilitar refugios temporales.

FÓRMULA DEL CÁLCULO: (Convenios suscritos para habilitar refugios temporales/Convenios gestionados para habilitar refugios temporales)*100

INTERPRETACIÓN: NO APLICA

DIMENSIÓN QUE ATIENDE: Eficiencia

DESCRIPCIÓN DEL FACTOR DE COMPARACIÓN: NO APLICA

AMBITO GEOGRAFICO: LOCALIDAD URBANA

COBERTURA: 178,847 HABITANTES DEL MUNICIPIO

LINEA BASE: NO APLICA

Numero: NA 1,4

ESTRUCTURA DEL INDICADOR

FRECUENCIA DE MEDICIÓN: Trimestral

COMPORTAMIENTO DE LAS VARIABLES DURANTE EL TRIMESTRE: Enero-Marzo

VARIABLE	UNIDAD DE MEDIDA		OPERACION	META ANUAL		AVANCE TRIMESTRAL		AVANCE ACUMULADO	
	CONVENIOS	CONVENIOS		Programado	%	Programado	%	Programado	%
Convenios suscritos para habilitar refugios temporales	CONVENIOS	CONVENIOS	No sumable	0.00	0.00	0.00	0.00	0.00	0.00
Convenios gestionados para habilitar refugios temporales	CONVENIOS	CONVENIOS	No sumable	0.00	0.00	0.00	0.00	0.00	0.00

NO APLICA

COMPORTAMIENTO DEL INDICADOR
DESCRIPCION DE LA META ANUAL

META ANUAL	TRIMESTRE: Enero-Marzo			
	AVANCE TRIMESTRAL		AVANCE ACUMULADO	
Programado	Alcanzado	Programado	Alcanzado	SEMAFORO
0.00	0.00	0.00	0.00	ACEPTABLE
				EF%
				0.00
				SEMAFORO
				ACEPTABLE

DESCRIPCION DE RESULTADOS Y JUSTIFICACION EN CASO DE VARIACION SUPERIOR A ± 10 % RESPECTO A LO PROGRAMADO
ESTE INDICADOR NO APLICA PARA EL EJERCICIO FISCAL CORRIENTE


EVALUACION DEL INDICADOR

SE RECOMIENDA SEGUIR TRABAJANDO EN EL MISMO SENTIDO EN LAS ACCIONES QUE ALIMENTAN EL INDICADOR, PARA MANTENER EL DESEMPEÑO EN UN NIVEL "ACEPTABLE" ORIENTADO A OBTENER LA MÁXIMA CALIFICACION EN LA EVAL

DEPENDENCIA GENERAL: T00 PROTECCIÓN CIVIL

DEPENDENCIA AUXILIAR: 105 Coordinación Municipal de Protección Civil;106 Cuerpo de Bomberos





MUNICIPIO DE CUAUTITLAN

PILAR DE DESARROLLO / ELE TRANSVERSAL:

TEMA DE DESARROLLO:

PROGRAMA PRESUPUESTARIO:

PROYECTO PRESUPUESTARIO:

OBJETIVO DEL PROGRAMA PRESUPUESTARIO:

DEPENDENCIA GENERAL:

DEPENDENCIA AUXILIAR:

NOMBRE DEL INDICADOR:

FÓRMULA DEL CÁLCULO:

INTERPRETACIÓN:

DIMENSIÓN QUE ATIENDE:

DESCRIPCIÓN DEL FACTOR

DE COMPARACIÓN:

AMBITO GEOGRAFICO:

COBERTURA:

LINEA BASE

Numero: NA 1.5

3 Pilar 3: Territorial

Riesgo y protección civil .

01070201 Protección civil

0107020102 Capacitación integral y actualización para la protección civil

010702010201 Prevención de riesgos y evaluación técnica de protección civil

Engloba los proyectos que integran acciones dirigidas a la protección de la vida e integridad física de las personas, a través de la capacitación y organización de la sociedad, para evitar y reducir los daños por accidentes, siniestros, desastres y catástrofes y fomentar la cultura de autoprotección, prevención y solidaridad en las tareas de auxilio y recuperación entre la población, así como prot

T00 PROTECCIÓN CIVIL

105 Coordinación Municipal de Protección Civil,106 Cuerpo de Bomberos

ESTRUCTURA DEL INDICADOR

Porcentaje de escuelas con Programa Escolar de Protección Civil vigente.

(Total de escuelas con Programa Escolar de Protección Civil vigente/ Total de escuelas en el municipio)*100

EL INDICADOR NOS PROPORCIONA EL PORCENTAJE DE ESCUELAS CON PROGRAMA ESCOLAR DE PROTECCIÓN CIVIL VIGENTE ENTRE LAS ESCUELAS DEL MUNICIPIO

EFICIENCIA

SEGÚN DATOS ADMINISTRATIVOS EN EL AÑO 2022

FRECUENCIA DE MEDICIÓN: Trimestral

LOCALIDAD URBANA

178,847 HABITANTES DEL MUNICIPIO

40 VISITAS

COMPORTAMIENTO DE LAS VARIABLES DURANTE EL TRIMESTRE: Enero-Marzo

VARIABLE	UNIDAD DE MEDIDA	OPERACION	META ANUAL		AVANCE TRIMESTRAL		AVANCE ACUMULADO			
			Programado	Alcanzado	%	Programado	%	Programado	%	
(Total de escuelas con Programa Escolar de Protección Civil vigente/ Total de escuelas en el municipio)	VISITA	Sumable	20.00	5.00	25.00	5.00	100.00	5.00	25.00	100.00
	VISITA	Constante	166.00	166.00	100.00	166.00	100.00	166.00	100.00	100.00

COMPORTAMIENTO DEL INDICADOR

DESCRIPCIÓN DE LA META ANUAL

SE LLEVARÁ A CABO VISITAS A LAS ESCUELAS DEL SECTOR PÚBLICO Y PRIVADO CON EL FIN DE VERIFICAR EL CUMPLIMIENTO DE LA ELABORACIÓN, VALIDACIÓN Y OPERACIÓN DEL PROGRAMA ESCOLAR DE PROTECCIÓN CIVIL.

TRIMESTRE: Enero-Marzo

META ANUAL	AVANCE TRIMESTRAL		AVANCE ACUMULADO	
	Programado	Alcanzado	Programado	Alcanzado
12.05	3.01	3.01	3.01	3.01
	EF%	SEMAFORO	EF%	SEMAFORO
	100.00	ACEPTABLE	100.00	ACEPTABLE

DESCRIPCIÓN DE RESULTADOS Y JUSTIFICACIÓN EN CASO DE VARIACIÓN SUPERIOR A 10% RESPECTO A LO PROGRAMADO

EVALUACIÓN DEL INDICADOR

SE RECOMIENDA SEGUIR TRABAJANDO EN EL MISMO SENTIDO EN LAS ACCIONES QUE ALIMENTAN EL INDICADOR, PARA MANTENER EL DESEMPEÑO EN UN NIVEL "ACEPTABLE" ORIENTADO A OBTENER LA MÁXIMA CALIFICACIÓN EN LA EVAL

DEPENDENCIA GENERAL: T00 PROTECCIÓN CIVIL

DEPENDENCIA AUXILIAR: 105 Coordinación Municipal de Protección Civil,106 Cuerpo de Bomberos



TIPO DE FICHA: OSFEM



MUNICIPIO DE CUAUTITLAN

PILAR DE DESARROLLO / ELE TRANSVERSAL: 3 Pilar 3: Territorial

TEMA DE DESARROLLO: Riesgo y protección civil.

PROGRAMA PRESUPUESTARIO: 01070201 Protección civil

PROYECTO PRESUPUESTARIO: 0107020102 Capacitación integral y actualización para la protección civil

OBJETIVO DEL PROGRAMA PRESUPUESTARIO: 010702010201 Prevención de riesgos y evaluación técnica de protección civil
Enfoca los proyectos que integran acciones dirigidas a la protección de la vida e integridad física de las personas, a través de la capacitación y organización de la sociedad, para evitar y reducir los daños por accidentes, siniestros, desastres y catástrofes y fomentar la cultura de autoprotección, prevención y solidaridad en las tareas de auxilio y recuperación entre la población, así como prot

DEPENDENCIA GENERAL: T00 PROTECCIÓN CIVIL

DEPENDENCIA AUXILIAR: 105 Coordinación Municipal de Protección Civil, 106 Cuerpo de Bomberos

NOMBRE DEL INDICADOR: Porcentaje de cursos de inducción a la protección civil impartidos.

FÓRMULA DEL CÁLCULO: (Cursos de inducción a la protección Civil impartidos / Cursos de inducción a la protección civil programados) * 100

INTERPRETACIÓN: EL INDICADOR NOS PROPORCIONA EL PORCENTAJE DE CURSOS DE INDUCCIÓN A LA PROTECCIÓN CIVIL IMPARTIDOS ENTRE LOS CURSOS DE INDUCCIÓN A LA PROTECCIÓN CIVIL PROGRAMADOS

DIMENSIÓN QUE ATIENDE: Eficiencia

DESCRIPCIÓN DEL FACTOR DE COMPARACIÓN: SEGÚN DATOS ADMINISTRATIVOS, SE REALIZARON 20 ACCIONES PARA LA CAPACITACIÓN DE LA POBLACIÓN EN MATERIA DE PROTECCIÓN CIVIL.

AMBITO GEOGRÁFICO: LOCALIDAD URBANA

COBERTURA: 178,847 HABITANTES DEL MUNICIPIO

LÍNEA BASE: 20 PLÁTICAS O CAPACITACIONES

Numero: NA 2.1

PbRm-08b FICHA TECNICA DE SEGUIMIENTO DE INDICADORES 2023 DE GESTIÓN O ESTRATEGICO

TIPO DE FICHA: OSFEM

010702010103 Difusión y comunicación para la protección civil

010702010303 Coordinación de atención de emergencias y desastres

ESTRUCTURA DEL INDICADOR

FRECUENCIA DE MEDICIÓN: Trimestral

COMPORTAMIENTO DE LAS VARIABLES DURANTE EL TRIMESTRE: Enero-Marzo

VARIABLE	UNIDAD DE MEDIDA	OPERACION	META ANUAL		AVANCE TRIMESTRAL		AVANCE ACUMULADO	
			Programado	Alcanzado	%	Programado	%	Programado
Cursos de inducción a la protección Civil impartidos	PLÁTICAS	Sumable	2.00	25.00	2.00	100.00	2.00	25.00
Cursos de inducción a la protección civil programados	PLÁTICAS	Constante	8.00	100.00	8.00	100.00	8.00	100.00

SE LLEVARÁ A CABO CAPACITACIÓN INTEGRAL A LA POBLACIÓN EN MATERIA DE PROTECCIÓN CIVIL

COMPORTAMIENTO DEL INDICADOR

DESCRIPCIÓN DE LA META ANUAL

META ANUAL	TRIMESTRE: Enero-Marzo			
	AVANCE TRIMESTRAL		AVANCE ACUMULADO	
Programado	Alcanzado	Programado	Alcanzado	SEMAFORO
100.00	25.00	25.00	25.00	100.00
				EF%
				100.00
				ACEPTABLE
				SEMAFORO
				100.00
				ACEPTABLE


DESCRIPCIÓN DE RESULTADOS Y JUSTIFICACIÓN EN CASO DE VARIACIÓN SUPERIOR A ± 10 % RESPECTO A LO PROGRAMADO

EVALUACION DEL INDICADOR

SE RECOMIENDA SEGUIR TRABAJANDO EN EL MISMO SENTIDO EN LAS ACCIONES QUE ALIMENTAN EL INDICADOR, PARA MANTENER EL DESEMPEÑO EN UN NIVEL "ACEPTABLE" ORIENTADO A OBTENER LA MÁXIMA CALIFICACION EN LA EVAL

T00 PROTECCIÓN CIVIL

105 Coordinación Municipal de Protección Civil, 106 Cuerpo de Bomberos





MUNICIPIO DE CUAUTITLÁN

PaRm-08b FICHA TECNICA DE SEGUIMIENTO DE INDICADORES 2023 DE GESTIÓN O ESTRATEGICO

TIPO DE FICHA: OSFEM

PILAR DE DESARROLLO / EJE TRANSVERSAL: 3 Pilar 3. Territorial

TEMA DE DESARROLLO: Riesgo y protección civil.

PROGRAMA PRESUPUESTARIO: 01070201 Protección civil

PROYECTO PRESUPUESTARIO: 010702010102 Capacitación integral y actualización para la protección civil

010702010103 Difusión y comunicación para la protección civil

010702010303 Coordinación de atención de emergencias y desastres

OBJETIVO DEL PROGRAMA PRESUPUESTARIO: Engloba los proyectos que integran acciones dirigidas a la protección de la vida e integridad física de las personas, a través de la capacitación y organización de la sociedad, para evitar y reducir los daños por accidentes, siniestros, desastres y catástrofes y fomentar la cultura de autoprotección, prevención y solidaridad en las tareas de auxilio y recuperación entre la población, así como prot

DEPENDENCIA GENERAL: T00 PROTECCIÓN CIVIL

DEPENDENCIA AUXILIAR: 105 Coordinación Municipal de Protección Civil, 106 Cuerpo de Bomberos

ESTRUCTURA DEL INDICADOR

Nombre del indicador: Porcentaje de eventos de promoción de la cultura de protección civil realizadas.

Formula del cálculo: (Eventos de promoción de la cultura de calles limpias realizados/Eventos de promoción de la cultura de calles limpias programados)*100

Interpretación: NO APLICA

Dimensión que atiende: Eficiencia

Descripción del factor de comparación: NO APLICA

Ámbito geográfico: LOCALIDAD URBANA

Cobertura: 178 847 HABITANTES DEL MUNICIPIO

Línea base: NO APLICA

Numero: NA 2.2

FRECUENCIA DE MEDICION: Trimestral

VARIABLE	COMPORTAMIENTO DE LAS VARIABLES DURANTE EL TRIMESTRE: Enero-Marzo				COMPORTAMIENTO DEL INDICADOR					
	UNIDAD DE MEDIDA		OPERACION		META ANUAL		AVANCE TRIMESTRAL		AVANCE ACUMULADO	
	EVENTOS	EVENTOS	No sumable	No sumable	Programado	%	Alcanzado	%	Programado	%
Eventos de promoción de la cultura de calles limpias realizadas	0.00				0.00	0.00	0.00	0.00	0.00	0.00
Eventos de promoción de la cultura de calles limpias programados	0.00				0.00	0.00	0.00	0.00	0.00	0.00

NO APLICA

COMPORTAMIENTO DEL INDICADOR
DESCRIPCION DE LA META ANUAL

META ANUAL	TRIMESTRE: Enero-Marzo					
	AVANCE TRIMESTRAL			AVANCE ACUMULADO		
	Programado	Alcanzado	EF%	Programado	Alcanzado	EF%
0.00	0.00	0.00	0.00	0.00	0.00	0.00
			SEMAFORO			SEMAFORO
			ACEPTABLE			ACEPTABLE

DESCRIPCION DE RESULTADOS Y JUSTIFICACION EN CASO DE VARIACION SUPERIOR A ± 10 % RESPECTO A LO PROGRAMADO
ESTE INDICADOR NO APLICA PARA EL EJERCICIO FISCAL CORRIENTE

EVALUACION DEL INDICADOR

SE RECOMIENDA SEGUIR TRABAJANDO EN EL MISMO SENTIDO EN LAS ACCIONES QUE ALIMENTAN EL INDICADOR, PARA MANTENER EL DESEMPEÑO EN UN NIVEL "ACEPTABLE" ORIENTADO A OBTENER LA MAXIMA CALIFICACION EN LA EVAL

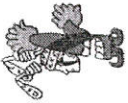
DEPENDENCIA GENERAL: T00 PROTECCIÓN CIVIL

DEPENDENCIA AUXILIAR: 105 Coordinación Municipal de Protección Civil, 106 Cuerpo de Bomberos



LIC. FRANCISCO JAVIER ARIAS JAMES

LIC. LORENA MARGARITA ESTRADA VILCHISON



MUNICIPIO DE GUAUTITLAN

PbRm-08b FICHA TECNICA DE SEGUIMIENTO DE INDICADORES 2023 DE GESTIÓN O ESTRATEGICO

TIPO DE FICHA: OSFEM

PILAR DE DESARROLLO / EJE TRANSVERSAL: 3 Pilar 3: Territorial

TEMA DE DESARROLLO: Riesgo y protección civil.

PROGRAMA PRESUPUESTARIO: 01070201 Protección civil

PROYECTO PRESUPUESTARIO: 010702010201

OBJETIVO DEL PROGRAMA PRESUPUESTARIO: Capacitación integral y actualización para la protección civil

DEPENDENCIA GENERAL: Evolución de riesgos y evaluación técnica de protección civil

DEPENDENCIA AUXILIAR: 105 Coordinación Municipal de Protección Civil, 106 Cuerpo de Bomberos

UNIDAD DE MEDIDA: CAPACITACION

UNIDAD DE MEDIDA: CAPACITACION

UNIDAD DE MEDIDA: CAPACITACION

UNIDAD DE MEDIDA: CAPACITACION

UNIDAD DE MEDIDA: CAPACITACION

UNIDAD DE MEDIDA: CAPACITACION

UNIDAD DE MEDIDA: CAPACITACION

UNIDAD DE MEDIDA: CAPACITACION

UNIDAD DE MEDIDA: CAPACITACION

UNIDAD DE MEDIDA: CAPACITACION

UNIDAD DE MEDIDA: CAPACITACION

UNIDAD DE MEDIDA: CAPACITACION

UNIDAD DE MEDIDA: CAPACITACION

UNIDAD DE MEDIDA: CAPACITACION

UNIDAD DE MEDIDA: CAPACITACION

UNIDAD DE MEDIDA: CAPACITACION

UNIDAD DE MEDIDA: CAPACITACION

UNIDAD DE MEDIDA: CAPACITACION

UNIDAD DE MEDIDA: CAPACITACION

UNIDAD DE MEDIDA: CAPACITACION

UNIDAD DE MEDIDA: CAPACITACION

UNIDAD DE MEDIDA: CAPACITACION

UNIDAD DE MEDIDA: CAPACITACION

UNIDAD DE MEDIDA: CAPACITACION

UNIDAD DE MEDIDA: CAPACITACION

UNIDAD DE MEDIDA: CAPACITACION

UNIDAD DE MEDIDA: CAPACITACION

UNIDAD DE MEDIDA: CAPACITACION

UNIDAD DE MEDIDA: CAPACITACION

UNIDAD DE MEDIDA: CAPACITACION

UNIDAD DE MEDIDA: CAPACITACION

UNIDAD DE MEDIDA: CAPACITACION

UNIDAD DE MEDIDA: CAPACITACION

UNIDAD DE MEDIDA: CAPACITACION

UNIDAD DE MEDIDA: CAPACITACION

UNIDAD DE MEDIDA: CAPACITACION

UNIDAD DE MEDIDA: CAPACITACION

UNIDAD DE MEDIDA: CAPACITACION

UNIDAD DE MEDIDA: CAPACITACION

UNIDAD DE MEDIDA: CAPACITACION

UNIDAD DE MEDIDA: CAPACITACION

UNIDAD DE MEDIDA: CAPACITACION

UNIDAD DE MEDIDA: CAPACITACION

UNIDAD DE MEDIDA: CAPACITACION

UNIDAD DE MEDIDA: CAPACITACION

UNIDAD DE MEDIDA: CAPACITACION

UNIDAD DE MEDIDA: CAPACITACION

UNIDAD DE MEDIDA: CAPACITACION

UNIDAD DE MEDIDA: CAPACITACION

010702010103 Difusión y comunicación para la protección civil

010702010303 Coordinación de atención de emergencias y desastres

010702010201 Evolución de riesgos y evaluación técnica de protección civil

Engloba los proyectos que integran acciones dirigidas a la protección de la vida e integridad física de las personas, a través de la capacitación y organización de la sociedad, para evitar y reducir los daños por accidentes, siniestros, desastres y catástrofes y fomentar la cultura de autoprotección, prevención y solidaridad en las tareas de auxilio y recuperación entre la población, así como prot

T00 PROTECCION CIVIL

105 Coordinación Municipal de Protección Civil, 106 Cuerpo de Bomberos

ESTRUCTURA DEL INDICADOR

Porcentaje de cursos de prevención y combate de incendios impartidos

(Cursos de prevención y combate de incendios impartidos / Cursos de prevención y combate de incendios programados) * 100

EL INDICADOR NOS PROPORCIONA EL PORCENTAJE DE CURSOS DE PREVENCIÓN Y COMBATE DE INCENDIOS IMPARTIDOS ENTRE CURSOS DE PREVENCIÓN Y COMBATE DE INCENDIOS PROGRAMADOS

Eficiencia

SEGÚN DATOS ADMINISTRATIVOS, SE REALIZARON 06 ACCIONES PARA LA CAPACITACIÓN DE LA POBLACIÓN EN MATERIA DE PROTECCIÓN CIVIL.

LOCALIDAD URBANA

178.847 HABITANTES DEL MUNICIPIO

06 PLATICAS Y CAPACITACIONES

Numero: NA 2.3

COMPORTAMIENTO DE LAS VARIABLES DURANTE EL TRIMESTRE: Enero-Marzo

VARIABLE	UNIDAD DE MEDIDA	OPERACION	META ANUAL	AVANCE TRIMESTRAL		AVANCE ACUMULADO	
				Programado	%	Programado	%
Cursos de prevención y combate de incendios impartidos	CAPACITACION	Sumable	4.00	1.00	25.00	1.00	25.00
Cursos de prevención y combate de incendios programados	CAPACITACION	Constante	1.00	1.00	100.00	1.00	100.00

COMPORTAMIENTO DEL INDICADOR

DESCRIPCIÓN DE LA META ANUAL

SE LLEVARÁ A CABO CAPACITACIÓN A LA POBLACIÓN SOBRE LA PREVENCIÓN Y COMBATE DE INCENDIOS.

TRIMESTRE: Enero-Marzo

META ANUAL	AVANCE TRIMESTRAL		AVANCE ACUMULADO	
	Programado	Alcanzado	Programado	Alcanzado
400.00	100.00	100.00	100.00	100.00

DESCRIPCIÓN DE RESULTADOS Y JUSTIFICACIÓN EN CASO DE VARIACIÓN SUPERIOR A ± 10 % RESPECTO A LO PROGRAMADO

ESTE INDICADOR SE CUMPLIÓ SATISFACTORIAMENTE PARA ESTE TRIMESTRE

EVALUACION DEL INDICADOR

SE RECOMIENDA SEGUIR TRABAJANDO EN EL MISMO SENTIDO EN LAS ACCIONES QUE ALIMENTAN EL INDICADOR, PARA MANTENER EL DESEMPEÑO EN UN NIVEL "ACEPTABLE" ORIENTADO A OBTENER LA MÁXIMA CALIFICACIÓN EN LA EVAL

T00 PROTECCION CIVIL

105 Coordinación Municipal de Protección Civil, 106 Cuerpo de Bomberos

ELABORÓ

LIC. FRANCISCO JAVIER ARIAS-JAIMES

VO. BO.

EVALUACIÓN

LIC. LORENA MARGARITA ESTRADA VILCHIS

FECHA DE ELABORACIÓN: 04/05/2023

Hoja: 107 de 295



MUNICIPIO DE CUAUTITLAN

PILAR DE DESARROLLO / EJE TRANSVERSAL:

3 Pilar 3: Territorial

TEMA DE DESARROLLO:

Riesgo y protección civil.

PROGRAMA PRESUPUESTARIO:

01070201 Protección civil

PROYECTO PRESUPUESTARIO:

0107020102 Capacitación integral y actualización para la protección civil

OBJETIVO DEL PROGRAMA PRESUPUESTARIO:

Prevenición de riesgos y evaluación técnica de protección civil

DEPENDENCIA GENERAL:

105 Coordinación Municipal de Protección Civil, 106 Cuerpo de Bomberos

DEPENDENCIA AUXILIAR:

105 Coordinación Municipal de Protección Civil, 106 Cuerpo de Bomberos

NOMBRE DEL INDICADOR:

Porcentaje de cursos de primeros auxilios impartidos.

FÓRMULA DEL CÁLCULO:

(Cursos de primeros auxilios impartidos / cursos de primeros auxilios programados) * 100

INTERPRETACIÓN:

EL INDICADOR NOS PROPORCIONA EL PORCENTAJE DE CURSOS DE PRIMEROS AUXILIOS IMPARTIDOS ENTRE CURSOS DE PRIMEROS AUXILIOS PROGRAMADOS

DIMENSIÓN QUE ATIENDE:

Eficiencia

DESCRIPCIÓN DEL FACTOR DE COMPARACIÓN:

SEGUN DATOS ADMINISTRATIVOS, SE REALIZARON 06 ACCIONES PARA LA CAPACITACIÓN DE LA POBLACIÓN EN MATERIA DE PROTECCIÓN CIVIL.

ÁMBITO GEOGRÁFICO:

LOCALIDAD URBANA

COBERTURA:

178,847 HABITANTES DEL MUNICIPIO

LÍNEA BASE:

06 PLÁTICAS O CAPACITACIONES

Numero:

NA 2.4

PbRm-08b FICHA TECNICA DE SEGUIMIENTO DE INDICADORES 2023 DE GESTIÓN O ESTRATEGICO

TIPO DE FICHA: OSFEM

010702010103 Difusión y comunicación para la protección civil
010702010303 Coordinación de atención de emergencias y desastres

ESTRUCTURA DEL INDICADOR

010702010103 Difusión y comunicación para la protección civil
010702010303 Coordinación de atención de emergencias y desastres

Trimestral

FRECUENCIA DE MEDICIÓN:

COMPORTAMIENTO DE LAS VARIABLES DURANTE EL TRIMESTRE: Enero-Marzo

VARIABLE	UNIDAD DE MEDIDA	OPERACION	META ANUAL		AVANCE TRIMESTRAL		AVANCE ACUMULADO	
			Programado	%	Programado	%	Programado	%
Cursos de primeros auxilios impartidos	CAPACITACIÓN	Sumable	4.00	100.00	1.00	25.00	1.00	25.00
Cursos de primeros auxilios programados	CAPACITACIÓN	Sumable	4.00	100.00	1.00	25.00	1.00	25.00

COMPORTAMIENTO DEL INDICADOR

DESCRIPCIÓN DE LA META ANUAL

META ANUAL	AVANCE TRIMESTRAL		AVANCE ACUMULADO	
	Programado	Alcanzado	Programado	Alcanzado
100.00	100.00	100.00	100.00	100.00

DESCRIPCIÓN DE RESULTADOS Y JUSTIFICACIÓN EN CASO DE VARIACIÓN SUPERIOR A ± 10 % RESPECTO A LO PROGRAMADO

EVALUACION DEL INDICADOR

SE RECOMIENDA SEGUIR TRABAJANDO EN EL MISMO SENTIDO EN LAS ACCIONES QUE ALIMENTAN EL INDICADOR, PARA MANTENER EL DESEMPEÑO EN UN NIVEL "ACEPTABLE" ORIENTADO A OBTENER LA MÁXIMA CALIFICACIÓN EN LA EVALUACIÓN DEL INDICADOR

DEPENDENCIA GENERAL:

105 Coordinación Municipal de Protección Civil, 106 Cuerpo de Bomberos

DEPENDENCIA AUXILIAR:

105 Coordinación Municipal de Protección Civil, 106 Cuerpo de Bomberos

ELABORÓ

LIC. FRANCISCO JAVIER ARIAS JAIMES

VO. BO.

LIC. LORENA MARGARITA ESTRADA VILCHIS



MUNICIPIO DE CUAUHTITLAN

PILAR DE DESARROLLO / EJE TRANSVERSAL: 3 Pilar 3: Territorial

TEMA DE DESARROLLO: Riesgo y protección civil.

PROGRAMA PRESUPUESTARIO: 01070201 Protección civil

PROYECTO PRESUPUESTARIO: 010702010201

OBJETIVO DEL PROGRAMA PRESUPUESTARIO: Capacitación integral y actualización para la protección civil

DEPENDENCIA GENERAL: Prevención de riesgos y evaluación técnica de protección civil

DEPENDENCIA AUXILIAR: Engloba los proyectos que integran acciones dirigidas a la protección de la vida e integridad física de las personas, a través de la capacitación y organización de la sociedad, para evitar y reducir los daños por accidentes, siniestros, desastres y catástrofes y fomentar la cultura de autoprotección, prevención y solidaridad en las tareas de auxilio y recuperación entre la población, así como prot

PbRm-08b FICHA TECNICA DE SEGUIMIENTO DE INDICADORES 2023 DE GESTIÓN O ESTRATEGICO

TIPO DE FICHA: OSFEM

010702010103 Difusión y comunicación para la protección civil

010702010303 Coordinación de atención de emergencias y desastres

ESTRUCTURA DEL INDICADOR

NOMBRE DEL INDICADOR: Porcentaje de cursos para evitar un niño quemado impartidos.

FÓRMULA DEL CÁLCULO: (Cursos para evitar un niño quemado impartidos / Cursos para evitar un niño quemado programados) * 100

INTERPRETACIÓN: EL INDICADOR NOS PROPORCIONA EL PORCENTAJE DE CURSOS PARA EVITAR UN NIÑO QUEMADO IMPARTIDOS ENTRE CURSOS PARA EVITAR UN NIÑO QUEMADO PROGRAMADOS

DIMENSIÓN QUE ATIENDE: Eficiencia

DESCRIPCIÓN DEL FACTOR DE COMPARACIÓN: SEGÚN DATOS ADMINISTRATIVOS, SE REALIZARON 04 ACCIONES PARA LA CAPACITACIÓN DE LA POBLACIÓN EN MATERIA DE PROTECCIÓN CIVIL.

AMBITO GEOGRAFICO: LOCALIDAD URBANA

COBERTURA: 178,847 HABITANTES DEL MUNICIPIO

LINEA BASE: 04 PLÁTICAS O CAPACITACIONES

Numero: NA 2.5

FRECUENCIA DE MEDICIÓN: Trimestral

COMPORTAMIENTO DE LAS VARIABLES DURANTE EL TRIMESTRE: Enero-Marzo

VARIABLE	UNIDAD DE MEDIDA	OPERACION	META ANUAL	AVANCE TRIMESTRAL		AVANCE ACUMULADO	
				Programado	%	Programado	%
Cursos para evitar un niño quemado impartidos	CAPACITACIÓN	Sumable	4.00	1.00	25.00	1.00	25.00
Cursos para evitar un niño quemado programados	CAPACITACIÓN	Sumable	4.00	1.00	25.00	1.00	25.00

COMPORTAMIENTO DEL INDICADOR

DESCRIPCIÓN DE LA META ANUAL

META ANUAL	TRIMESTRE: Enero-Marzo				
	AVANCE TRIMESTRAL		AVANCE ACUMULADO		
100.00	Programado	Alcanzado	EF%	SEMÁFORO	
	100.00	100.00	100.00	100.00	ACEPTABLE

DESCRIPCIÓN DE RESULTADOS Y JUSTIFICACIÓN EN CASO DE VARIACIÓN SUPERIOR A ± 10 % RESPECTO A LO PROGRAMADO

EVALUACION DEL INDICADOR

SE RECOMIENDA SEGUIR TRABAJANDO EN EL MISMO SENTIDO EN LAS ACCIONES QUE ALIMENTAN EL INDICADOR, PARA MANTENER EL DESEMPEÑO EN UN NIVEL "ACEPTABLE" ORIENTADO A OBTENER LA MÁXIMA CALIFICACIÓN EN LA EVAL

DEPENDENCIA GENERAL: T00 PROTECCIÓN CIVIL

DEPENDENCIA AUXILIAR: 105 Coordinación Municipal de Protección Civil, 106 Cuerpo de Bomberos





MUNICIPIO DE CUAUTITLAN

PbRm-08b FICHA TECNICA DE SEGUIMIENTO DE INDICADORES 2023 DE GESTION O ESTRATEGICO

TIPO DE FICHA: OSFEM

PILAR DE DESARROLLO / EJE TRANSVERSAL: 3 Pilar 3: Territorial

TEMA DE DESARROLLO: Riesgo y protección civil.

PROGRAMA PRESUPUESTARIO: 01070201 Protección civil

PROYECTO PRESUPUESTARIO: 010702010201 Capacitación integral y actualización para la protección civil

OBJETIVO DEL PROGRAMA PRESUPUESTARIO: Prevención de riesgos y evaluación técnica de protección civil

DEPENDENCIA GENERAL: Engloba los proyectos que integran acciones dirigidas a la protección de la vida e integridad física de las personas, a través de la capacitación y organización de la sociedad, para evitar y reducir los daños por accidentes, siniestros, desastres y catástrofes y fomentar la cultura de autoprotección, prevención y recuperación entre la población, así como prot

DEPENDENCIA AUXILIAR: T00 PROTECCIÓN CIVIL

105 Coordinación Municipal de Protección Civil, 106 Cuerpo de Bomberos

NOMBRE DEL INDICADOR: Estructura del indicador

FÓRMULA DEL CÁLCULO: (Cursos impartidos / Cursos programados) * 100

INTERPRETACIÓN: EL INDICADOR NOS PROPORCIONA EL PORCENTAJE DE CURSOS IMPARTIDOS ENTRE CURSOS PROGRAMADOS

DIMENSIÓN QUE ATIENDE: Eficiencia

DESCRIPCIÓN DEL FACTOR DE COMPARACIÓN: SEGÚN DATOS ADMINISTRATIVOS, SE REALIZARON 43 ACCIONES PARA LA CAPACITACIÓN DE LA POBLACIÓN EN MATERIA DE PROTECCIÓN CIVIL.

AMBITO GEOGRAFICO: LOCALIDAD URBANA

COBERTURA: 178,847 HABITANTES DEL MUNICIPIO

LÍNEA BASE: 08 PLÁTICAS O CAPACITACIONES

Número: NA 2.6

FRECUENCIA DE MEDICIÓN: Trimestral

COMPORTAMIENTO DE LAS VARIABLES DURANTE EL TRIMESTRE: Enero-Marzo

VARIABLE	UNIDAD DE MEDIDA	OPERACION	META ANUAL	AVANCE TRIMESTRAL		AVANCE ACUMULADO	
				Programado	%	Programado	%
Cursos impartidos	CAPACITACIÓN	Sumable	12.00	3.00	25.00	3.00	25.00
Cursos programados	CAPACITACIÓN	Sumable	12.00	3.00	25.00	3.00	25.00

COMPORTAMIENTO DEL INDICADOR

DESCRIPCIÓN DE LA META ANUAL

SE IMPARTIRÁN CURSOS A LA POBLACIÓN INFANTIL, DE PREVENCIÓN DE ACCIDENTES EN LA ESCUELA Y EN EL HOGAR

META ANUAL	AVANCE TRIMESTRAL		AVANCE ACUMULADO	
	Programado	Alcanzado	Programado	Alcanzado
100.00	100.00	100.00	100.00	100.00

DESCRIPCIÓN DE RESULTADOS Y JUSTIFICACIÓN EN CASO DE VARIACIÓN SUPERIOR A ± 10 % RESPECTO A LO PROGRAMADO

EVALUACIÓN DEL INDICADOR

SE RECOMIENDA SEGUIR TRABAJANDO EN EL MISMO SENTIDO EN LAS ACCIONES QUE ALIMENTAN EL INDICADOR, PARA MANTENER EL DESEMPEÑO EN UN NIVEL "ACEPTABLE" ORIENTADO A OBTENER LA MÁXIMA CALIFICACIÓN EN LA EVAL

DEPENDENCIA GENERAL: T00 PROTECCIÓN CIVIL

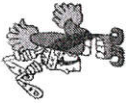
DEPENDENCIA AUXILIAR: 105 Coordinación Municipal de Protección Civil, 106 Cuerpo de Bomberos

ELABORÓ

LIC. FRANCISCO JAVIER ARIAS JAIMES

VO. BO.

LIC. LORENA MARGARITA ESTRADA VILCHIS



MUNICIPIO DE CUAUTITLAN

PILAR DE DESARROLLO / EJE TRANSVERSAL: 3 Pilar 3: Territorial

TEMA DE DESARROLLO: Riesgo y protección civil.

PROGRAMA PRESUPUESTARIO: 01070201 Protección civil

PROYECTO PRESUPUESTARIO: 010702010102 Capacitación integral y actualización para la protección civil

010702010201 Prevención de riesgos y evaluación técnica de protección civil

010702010201 Engloba los proyectos que integran acciones dirigidas a la protección de la vida e integridad física de las personas, a través de la capacitación y organización de la sociedad, para evitar y reducir los daños por accidentes, siniestros, desastres y catástrofes y fomentar la cultura de autoprotección, prevención y solidaridad en las tareas de auxilio y recuperación entre la población, así como prot

OBJETIVO DEL PROGRAMA PRESUPUESTARIO: 010702010103 Difusión y comunicación para la protección civil

010702010303 Coordinación de atención de emergencias y desastres

DEPENDENCIA GENERAL: T00 PROTECCIÓN CIVIL

DEPENDENCIA AUXILIAR: 105 Coordinación Municipal de Protección Civil, 106 Cuerpo de Bomberos

NOMBRE DEL INDICADOR: Porcentaje de fenómenos perturbadores atendidos

FÓRMULA DEL CÁLCULO: (Fenómenos perturbadores atendidos/Fenómenos perturbadores presentados)*100

INTERPRETACIÓN: EL INDICADOR NOS PROPORCIONA EL PORCENTAJE DE FENÓMENOS PERTURBADORES ATENDIDOS ENTRE FENÓMENOS PERTURBADORES PRESENTADOS.

DIMENSIÓN QUE ATIENDE: Eficiencia

DESCRIPCIÓN DEL FACTOR DE COMPARACIÓN: NO SE PROGRAMARON PARA EL EJERCICIO 2022

AMBITO GEOGRÁFICO: LOCALIDAD URBANA

COBERTURA: 178,847 HABITANTES DEL MUNICIPIO

LÍNEA BASE: SE PROGRAMARON 12 REPORTES PARA EL EJERCICIO 2023

Número: NA 3.1

PbRm-08b FICHA TECNICA DE SEGUIMIENTO DE INDICADORES 2023 DE GESTIÓN O ESTRATEGICO

TIPO DE FICHA: OSFEM

010702010103 Difusión y comunicación para la protección civil

010702010303 Coordinación de atención de emergencias y desastres

010702010303 Coordinación de atención de emergencias y desastres

010702010303 Coordinación de atención de emergencias y desastres

010702010303 Coordinación de atención de emergencias y desastres

ESTRUCTURA DEL INDICADOR

COMPORTAMIENTO DE LAS VARIABLES DURANTE EL TRIMESTRE: Enero-Marzo

FRECUENCIA DE MEDICIÓN: Trimestral

VARIABLE	UNIDAD DE MEDIDA	OPERACION	META ANUAL		AVANCE TRIMESTRAL		AVANCE ACUMULADO	
			Reportes	%	Programado	%	Programado	%
Fenómenos perturbadores atendidos	REPORTES	Sumable	12.00	100.00	3.00	25.00	3.00	25.00
Fenómenos perturbadores presentados	REPORTES	Sumable	12.00	100.00	3.00	25.00	3.00	25.00

COMPORTAMIENTO DEL INDICADOR

DESCRIPCION DE LA META ANUAL

META ANUAL	TRIMESTRE: Enero-Marzo			
	AVANCE TRIMESTRAL		AVANCE ACUMULADO	
100.00	Programado	Alcanzado	Programado	Alcanzado
100.00	100.00	100.00	100.00	100.00
	EF%	SEMAFORO	EF%	SEMAFORO
	100.00	ACEPTABLE	100.00	ACEPTABLE

DESCRIPCIÓN DE RESULTADOS Y JUSTIFICACIÓN EN CASO DE VARIACIÓN SUPERIOR A ± 10 % RESPECTO A LO PROGRAMADO

EVALUACION DEL INDICADOR

SE RECOMIENDA SEGUIR TRABAJANDO EN EL MISMO SENTIDO EN LAS ACCIONES QUE ALIMENTAN EL INDICADOR, PARA MANTENER EL DESEMPEÑO EN UN NIVEL "ACEPTABLE" ORIENTADO A OBTENER LA MÁXIMA CALIFICACION EN LA EVAL

DEPENDENCIA GENERAL: T00 PROTECCIÓN CIVIL


DEPENDENCIA AUXILIAR: 105 Coordinación Municipal de Protección Civil, 106 Cuerpo de Bomberos

ELABORÓ

LIC. FRANCISCO JAVIER ARIAS JAÍMES

VO. BO.

LIC. LORENA MARGARITA ESTRADA VILCHIS



MUNICIPIO DE CUAUTITLAN

PILAR DE DESARROLLO / EJE TRANSVERSAL: 3 Pilar 3: Territorial

TEMA DE DESARROLLO: Riesgo y protección civil.
PROGRAMA PRESUPUESTARIO: 01070201 Protección civil
PROYECTO PRESUPUESTARIO: 010702010102 Capacitación integral y actualización para la protección civil

OBJETIVO DEL PROGRAMA PRESUPUESTARIO: 010702010201 Prevención de riesgos y evaluación técnica de protección civil
Engloba los proyectos que integran acciones dirigidas a la protección de la vida e integridad física de las personas, a través de la capacitación y organización de la sociedad, para evitar y reducir los daños por accidentes, siniestros, desastres y catástrofes y fomentar la cultura de autoprotección, prevención y solidaridad en las áreas de auxilio y recuperación entre la población, así como prot

DEPENDENCIA GENERAL: T00 PROTECCION CIVIL

DEPENDENCIA AUXILIAR: 105 Coordinación Municipal de Protección Civil, 106 Cuerpo de Bomberos

NOMBRE DEL INDICADOR: Porcentaje de atención de emergencias urbanas

FÓRMULA DEL CÁLCULO: (Emergencias urbanas atendidas / Emergencias urbanas reportadas) *100

INTERPRETACIÓN: EL INDICADOR NOS PROPORCIONA EL PORCENTAJE DE EMERGENCIAS URBANAS REPORTADAS

DIMENSIÓN QUE ATIENDE: Eficiencia

DESCRIPCIÓN DEL FACTOR DE COMPARACIÓN: 3,240 atenciones por emergencias atendidas por parte de la Coordinación

AMBITO GEOGRAFICO: LOCALIDAD URBANA

COBERTURA: 178,847 HABITANTES DEL MUNICIPIO

LÍNEA BASE: 1,000 atenciones programadas para el ejercicio 2023

Número: NA 3.2

PbRm-08b FICHA TECNICA DE SEGUIMIENTO DE INDICADORES 2023 DE GESTIÓN O ESTRATEGICO

TIPO DE FICHA: OSFEM

010702010103 Difusión y comunicación para la protección civil
010702010303 Coordinación de atención de emergencias y desastres

ESTRUCTURA DEL INDICADOR

EL INDICADOR NOS PROPORCIONA EL PORCENTAJE DE EMERGENCIAS URBANAS REPORTADAS
3,240 atenciones por emergencias atendidas por parte de la Coordinación

FRECUENCIA DE MEDICIÓN: Trimestral

COMPORTAMIENTO DE LAS VARIABLES DURANTE EL TRIMESTRE: Enero-Marzo

VARIABLE	UNIDAD DE MEDIDA	OPERACION	META ANUAL		AVANCE TRIMESTRAL		AVANCE ACUMULADO			
			Programado	%	Programado	%	Programado	%		
Emergencias urbanas atendidas	ATENCIÓNES	Sumable	500.00	25.00	125.00	25.00	485.00	25.00	485.00	386.00
		Sumable	500.00	25.00	125.00	25.00	485.00	25.00	485.00	386.00

COMPORTAMIENTO DEL INDICADOR

Este indicador mide el número de emergencias atendidas en el año, se redujeron derivado de que la Coordinación de Protección Civil no cuenta con el personal para la atención de emergencias

META ANUAL	AVANCE TRIMESTRAL		AVANCE ACUMULADO	
	Programado	Alcanzado	Programado	Alcanzado
100.00	100.00	100.00	100.00	100.00
	EF%	SEMAFORO	EF%	SEMAFORO
	100.00	ACEPTABLE	100.00	ACEPTABLE

DESCRIPCIÓN DE RESULTADOS Y JUSTIFICACIÓN EN CASO DE VARIACIÓN SUPERIOR A 10% RESPECTO AL O PROGRAMADO
ESTE INDICADOR SE CUMPLIÓ SATISFACTORIAMENTE PARA ESTE TRIMESTRE DERIVADO A LA SOBRE DEMANDA CIUDADANA

EVALUACION DEL INDICADOR

SE RECOMIENDA SEGUIR TRABAJANDO EN EL MISMO SENTIDO EN LAS ACCIONES QUE ALIMENTAN EL INDICADOR, PARA MANTENER EL DESEMPEÑO EN UN NIVEL "ACEPTABLE" ORIENTADO A OBTENER LA MÁXIMA CALIFICACIÓN EN LA EVAL

DEPENDENCIA GENERAL: T00 PROTECCION CIVIL
DEPENDENCIA AUXILIAR: 105 Coordinación Municipal de Protección Civil, 106 Cuerpo de Bomberos

ELABORÓ
LIC. FRANCISCO JAVIER ARIAS JAIMES

VO. BO.
LIC. LORENA MARGARITA ESTRADA VILCHIS



MUNICIPIO DE CUAUTITLÁN

PILAR DE DESARROLLO / EJE TRANSVERSAL: 3 Pilar 3: Territorial

TEMA DE DESARROLLO: Riesgo y protección civil.

PROGRAMA PRESUPUESTARIO: 01070201 Protección civil

PROYECTO PRESUPUESTARIO: 0107020102 Capacitación integral y actualización para la protección civil

OBJETIVO DEL PROGRAMA PRESUPUESTARIO: Prevención de riesgos y evaluación técnica de protección civil

DEPENDENCIA GENERAL: Engloba los proyectos que integran acciones dirigidas a la protección de la vida e integridad física de las personas, a través de la capacitación y organización de la sociedad, para evitar y reducir los daños por accidentes, siniestros, desastres y catástrofes y fomentar la cultura de autoprotección, prevención y solidaridad en las tareas de auxilio y recuperación entre la población, así como prot

DEPENDENCIA AUXILIAR: T00 PROTECCIÓN CIVIL

105 Coordinación Municipal de Protección Civil, 106 Cuerpo de Bomberos

PbRm-08b FICHA TECNICA DE SEGUIMIENTO DE INDICADORES 2023 DE GESTIÓN O ESTRATEGICO

TIPO DE FICHA: OSFEM

010702010103 Difusión y comunicación para la protección civil

010702010303 Coordinación de atención de emergencias y desastres

Frecuencia de medición: Trimestral

ESTRUCTURA DEL INDICADOR

NOMBRE DEL INDICADOR: Porcentaje de atención de emergencias prehospitalarias.

FÓRMULA DEL CÁLCULO: (Emergencias prehospitalarias atendidas / Emergencias prehospitalarias reportadas) *100

INTERPRETACIÓN: EL INDICADOR NOS PROPORCIONA EL PORCENTAJE DE EMERGENCIAS PREHOSPITALARIAS REPORTADAS

DIMENSIÓN QUE ATIENDE: Eficiencia

DESCRIPCIÓN DEL FACTOR DE COMPARACIÓN: 3,240 atenciones por emergencias atendidas por parte de la Coordinación

AMBITO GEOGRAFICO: LOCALIDAD URBANA

COBERTURA: 173,847 HABITANTES DEL MUNICIPIO

LÍNEA BASE: 1,000 atenciones programadas para el ejercicio 2023

Numero: NA 3.3

COMPORTAMIENTO DE LAS VARIABLES DURANTE EL TRIMESTRE: Enero-Marzo

VARIABLE	UNIDAD DE MEDIDA	OPERACION	META ANUAL		AVANCE TRIMESTRAL		AVANCE ACUMULADO	
			Programado	Alcanzado	Programado	Alcanzado	Programado	Alcanzado
Emergencias prehospitalarias atendidas	ATENCIÓNES	Sumable	500.00	500.00	125.00	25.00	125.00	25.00
	ATENCIÓNES	Sumable	500.00	500.00	125.00	25.00	125.00	25.00
emergencias prehospitalarias reportadas					381.00	304.80	381.00	304.80
					125.00	125.00	125.00	125.00
					381.00	304.80	381.00	304.80

COMPORTAMIENTO DEL INDICADOR

DESCRIPCIÓN DE LA META ANUAL

Este indicador mide el número de emergencias atendidas en el año, se redujeron derivado de que la Coordinación de Protección Civil no cuenta con el personal para la atención de emergencias

META ANUAL	TRIMESTRE: Enero-Marzo			
	AVANCE TRIMESTRAL		AVANCE ACUMULADO	
100.00	Programado	Alcanzado	Programado	Alcanzado
	100.00	100.00	100.00	100.00
	EF%	SEMÁFORO	EF%	SEMÁFORO
	100.00	ACEPTABLE	100.00	ACEPTABLE

DESCRIPCIÓN DE RESULTADOS Y JUSTIFICACIÓN EN CASO DE VARIACIÓN SUPERIOR A ±10% RESPECTO A LO PROGRAMADO
ESTE INDICADOR SE CUMPLIO SATISFACTORIAMENTE PARA ESTE TRIMESTRE DERIVADO A LA SOBRE DEMANDA CIUDADANA

EVALUACION DEL INDICADOR

SE RECOMIENDA SEGUIR TRABAJANDO EN EL MISMO SENTIDO EN LAS ACCIONES QUE ALIMENTAN EL INDICADOR, PARA MANTENER EL DESEMPEÑO EN UN NIVEL "ACEPTABLE" ORIENTADO A OBTENER LA MÁXIMA CALIFICACIÓN EN LA EVAL

DEPENDENCIA GENERAL: T00 PROTECCIÓN CIVIL

DEPENDENCIA AUXILIAR: 105 Coordinación Municipal de Protección Civil, 106 Cuerpo de Bomberos

ELABORÓ

LIC. FRANCISCO JAVIER ARIAS JAIMES

VO. BO.

LIC. LORENA MARGARITA ESTRADA VILCHIS



MUNICIPIO DE CUAUTITLAN

PILAR DE DESARROLLO /EJE TRANSVERSAL:

TEMA DE DESARROLLO:

PROGRAMA PRESUPUESTARIO:

PROYECTO PRESUPUESTARIO:

OBJETIVO DEL PROGRAMA PRESUPUESTARIO:

DEPENDENCIA GENERAL:

DEPENDENCIA AUXILIAR:

NOMBRE DEL INDICADOR:

FÓRMULA DEL CÁLCULO:

INTERPRETACIÓN:

DIMENSIÓN QUE ATIENDE:

DESCRIPCIÓN DEL FACTOR DE COMPARACIÓN:

ÁMBITO GEOGRÁFICO:

COBERTURA:

LÍNEA BASE

Numero: NA 4.1

TIPO DE FICHA: OSFEM

PbRm-08b FICHA TECNICA DE SEGUIMIENTO DE INDICADORES 2023 DE GESTIÓN O ESTRATEGICO

3 Pilar 3: Territorial

Riesgo y protección civil.

01070201 Protección civil

0107020102 Capacitación integral y actualización para la protección civil

010702010201 Prevención de riesgos y evaluación técnica de protección civil

Engloba los proyectos que integran acciones dirigidas a la protección de la vida e integridad física de las personas, a través de la capacitación y organización de la sociedad, para evitar y reducir los daños por accidentes, siniestros, desastres y catástrofes y fomentar la cultura de autoprotección, prevención y solidaridad en las tareas de auxilio y recuperación entre la población, así como prot

T00 PROTECCIÓN CIVIL

105 Coordinación Municipal de Protección Civil, 106 Cuerpo de Bomberos

010702010103 Difusión y comunicación para la protección civil

010702010303 Coordinación de atención de emergencias y desastres

ESTRUCTURA DEL INDICADOR

Porcentaje de analíticos estadísticos de las contingencias por factores de riesgo.
(Analíticos estadísticos de las contingencias por factores de riesgo /Resultados estadísticos de las contingencias por factores de riesgo)*100

NO APLICA

Eficiencia

NO APLICA

LOCALIDAD URBANA

178,847 HABITANTES DEL MUNICIPIO

NO APLICA

FRECUENCIA DE MEDICIÓN: Trimestral

Numero: NA 4.1

COMPORTAMIENTO DE LAS VARIABLES DURANTE EL TRIMESTRE: Enero-Marzo

VARIABLE	UNIDAD DE MEDIDA	OPERACION	META ANUAL		AVANCE TRIMESTRAL		AVANCE ACUMULADO	
			Programado	%	Programado	%	Programado	%
Analíticos estadísticos de las contingencias por factores de riesgo	CONTINGENCIAS	No sumable	0.00	0.00	0.00	0.00	0.00	0.00
Resultados estadísticos de las contingencias por factores de riesgo	CONTINGENCIAS	No sumable	0.00	0.00	0.00	0.00	0.00	0.00

NO APLICA

COMPORTAMIENTO DEL INDICADOR

DESCRIPCIÓN DE LA META ANUAL

META ANUAL	TRIMESTRE: Enero-Marzo			
	AVANCE TRIMESTRAL		AVANCE ACUMULADO	
0.00	Programado	Alcanzado	Programado	Alcanzado
	0.00	0.00	0.00	0.00
	EF%	SEMAFORO	EF%	SEMAFORO
	0.00	ACEPTABLE	0.00	ACEPTABLE

DESCRIPCIÓN DE RESULTADOS Y JUSTIFICACIÓN EN CASO DE VARIACIÓN SUPERIOR A ± 10 % RESPECTO A LO PROGRAMADO

EVALUACION DEL INDICADOR

SE RECOMIENDA SEGUIR TRABAJANDO EN EL MISMO SENTIDO EN LAS ACCIONES QUE ALIMENTAN EL INDICADOR, PARA MANTENER EL DESEMPEÑO EN UN NIVEL "ACEPTABLE" ORIENTADO A OBTENER LA MÁXIMA CALIFICACIÓN EN LA EVAL

DEPENDENCIA GENERAL

DEPENDENCIA AUXILIAR

T00 PROTECCIÓN CIVIL

105 Coordinación Municipal de Protección Civil, 106 Cuerpo de Bomberos

ELABORÓ
LIC. FRANCISCO JAVIER ARIAS JAIMES

VO. BO.
LIC. LORENA MARGARITA ESTRADA VILCHIS



MUNICIPIO DE CUAUTITLAN

PILAR DE DESARROLLO / ELE TRANSVERSAL: 3 Pilar 3: Territorial

TEMA DE DESARROLLO: Riesgo y protección civil.
PROGRAMA PRESUPUESTARIO: 01070201 Protección civil
PROYECTO PRESUPUESTARIO: 0107020102 Capacitación integral y actualización para la protección civil

OBJETIVO DEL PROGRAMA PRESUPUESTARIO: Prevención de riesgos y evaluación técnica de protección civil
DEPENDENCIA GENERAL: Engloba los proyectos que integran acciones dirigidas a la protección de la vida e integridad física de las personas, a través de la capacitación y organización de la sociedad, para evitar y reducir los daños por accidentes, siniestros, desastres y catástrofes y fomentar la cultura de autoprotección, prevención y solidaridad en las tareas de auxilio y recuperación entre la población, así como prot
DEPENDENCIA AUXILIAR: T00 PROTECCIÓN CIVIL

105 Coordinación Municipal de Protección Civil, 106 Cuerpo de Bomberos

NOMBRE DEL INDICADOR: Porcentaje en la actualización de los factores de riesgo.
FÓRMULA DEL CÁLCULO: (Factores de riesgo presentados en el periodo/Total de factores de riesgo)*100

INTERPRETACIÓN: NO APLICA
DIMENSIÓN QUE ATIENDE: Eficiencia
DESCRIPCIÓN DEL FACTOR DE COMPARACIÓN: NO APLICA

AMBITO GEOGRAFICO: LOCALIDAD URBANA
COBERTURA: 178-847 HABITANTES DEL MUNICIPIO
LINEA BASE: NO APLICA

Numero: NA 4.2

PbRm-08b FICHA TECNICA DE SEGUIMIENTO DE INDICADORES 2023 DE GESTIÓN O ESTRATEGICO

TIPO DE FICHA: OSFEM

0107020103 Difusión y comunicación para la protección civil
010702010303 Coordinación de atención de emergencias y desastres

ESTRUCTURA DEL INDICADOR

FRECUENCIA DE MEDICIÓN: Trimestral

COMPORTAMIENTO DE LAS VARIABLES DURANTE EL TRIMESTRE Enero-Marzo

Table with columns: VARIABLE, UNIDAD DE MEDIDA, OPERACION, META ANUAL, AVANCE TRIMESTRAL (Programado, Alcancado, %), AVANCE ACUMULADO (Programado, Alcancado, %). Rows include 'Factores de riesgo presentados en el periodo' and 'Total de factores de riesgo'.

NO APLICA
DESCRIPCIÓN DE LA META ANUAL

Table for TRIMESTRE: Enero-Marzo showing AVANCE TRIMESTRAL and AVANCE ACUMULADO with columns for Programado, Alcancado, EF%, SEMAFORO, and ACEPTABLE.

DESCRIPCIÓN DE RESULTADOS Y JUSTIFICACIÓN EN CASO DE VARIACIÓN SUPERIOR A 10 % RESPECTO A LO PROGRAMADO
ESTE INDICADOR NO APLICA PARA EL EJERCICIO FISCAL CORRIENTE

SE RECOMIENDA SEGUIR TRABAJANDO EN EL MISMO SENTIDO EN LAS ACCIONES QUE ALIMENTAN EL INDICADOR, PARA MANTENER EL DESEMPEÑO EN UN NIVEL "ACEPTABLE" ORIENTADO A OBTENER LA MÁXIMA CALIFICACIÓN EN LA EVALUACIÓN DEL INDICADOR

DEPENDENCIA GENERAL: T00 PROTECCIÓN CIVIL
DEPENDENCIA AUXILIAR: 105 Coordinación Municipal de Protección Civil, 106 Cuerpo de Bomberos

Stamp: COORDINACIÓN MUNICIPAL DE PROTECCIÓN CIVIL, ELABORÓ LIC. FRANCISCO JAVIER ARIAS JAIMES

Stamp: COORDINACIÓN MUNICIPAL DE PROTECCIÓN CIVIL, VO. BO. LIC. LORENA MARGARITA ESTRADA VILCHIS



MUNICIPIO DE CUAUTITLAN

PbRm-08b FICHA TECNICA DE SEGUIMIENTO DE INDICADORES 2023 DE GESTIÓN O ESTRATEGICO

TIPO DE FICHA: OSFEM

PILAR DE DESARROLLO / EJE TRANSVERSAL: 3 Pilar 3, Territorial

TEMA DE DESARROLLO: Riesgo y protección civil.

PROGRAMA PRESUPUESTARIO: 01070201 Protección civil

PROYECTO PRESUPUESTARIO: 0107020102 Capacitación integral y actualización para la protección civil

OBJETIVO DEL PROGRAMA PRESUPUESTARIO: 010702010201 Prevención de riesgos y evaluación técnica de protección civil

DEPENDENCIA GENERAL: Engloba los proyectos que integran acciones dirigidas a la protección de la vida e integridad física de las personas, a través de la capacitación y organización de la sociedad, para evitar y reducir los daños por accidentes, siniestros, desastres y catástrofes y fomentar la cultura de autoprotección, prevención y solidaridad en las tareas de auxilio y recuperación entre la población, así como prot

DEPENDENCIA AUXILIAR: T00 PROTECCIÓN CIVIL

105 Coordinación Municipal de Protección Civil, 106 Cuerpo de Bomberos

ESTRUCTURA DEL INDICADOR

Porcentaje en el seguimiento de acuerdos del Consejo Municipal de Protección Civil.

(Acuerdos del Consejo de Protección Civil municipal registrados/ Total de acuerdos del Consejo de Protección Civil programados) *100

EL INDICADOR NOS PROPORCIONA EL PORCENTAJE DE LOS ACUERDOS DEL CONSEJO DE PROTECCIÓN CIVIL MUNICIPAL REGISTRADOS ENTRE EL TOTAL DE ACUERDOS DEL CONSEJO DE PROTECCIÓN CIVIL PROGRAMADOS.

EFICIENCIA

ACUERDOS DEL CONSEJO DE PROTECCIÓN CIVIL MUNICIPAL

LOCALIDAD URBANA

178.847 HABITANTES DEL MUNICIPIO

2 ATENCIONES A LOS CONSEJOS DE PROTECCIÓN CIVIL MUNICIPAL

COMPORTAMIENTO DE LAS VARIABLES DURANTE EL TRIMESTRE Enero-Marzo

COMPORTAMIENTO DEL INDICADOR

DESCRIPCIÓN DE LA META ANUAL

SE ALIMENTA DE LOS ACUERDOS DEL CONSEJO DE PROTECCIÓN CIVIL MUNICIPAL REGISTRADOS

TRIMESTRE: Enero-Marzo

SE RECOMIENDA SEGUIR TRABAJANDO EN EL MISMO SENTIDO EN LAS ACCIONES QUE ALIMENTAN EL INDICADOR, PARA MANTENER EL DESEMPEÑO EN UN NIVEL "ACEPTABLE" ORIENTADO A OBTENER LA MÁXIMA CALIFICACIÓN EN LA EVAL

DEPENDENCIA GENERAL: T00 PROTECCIÓN CIVIL

DEPENDENCIA AUXILIAR: 105 Coordinación Municipal de Protección Civil, 106 Cuerpo de Bomberos

ELABORÓ LIC. FRANCISCO JAVIER ARIAS JAIMES

VO. BO.

ELABORÓ LIC. LORENA MARGARITA ESTRADA VILCHIS

VO. BO.

FECHA DE ELABORACIÓN 04/05/2023

Hoja: 116 de 295

VARIABLE	UNIDAD DE MEDIDA		OPERACION	META ANUAL	AVANCE TRIMESTRAL		AVANCE ACUMULADO	
	ATENCIÓNES	ATENCIÓNES			Programado	%	Alcanzado	%
Acuerdos del Consejo de Protección Civil municipal registrados	Sumable	2,00	Sumable	2,00	0,00	0,00	0,00	0,00
Total de acuerdos del Consejo de Protección Civil programados	Sumable	2,00	Sumable	2,00	0,00	0,00	0,00	0,00

META ANUAL	AVANCE TRIMESTRAL		AVANCE ACUMULADO	
	Programado	Alcanzado	Programado	Alcanzado
100.00	0.00	0.00	0.00	0.00

DESCRIPCIÓN DE RESULTADOS Y JUSTIFICACIÓN EN CASO DE VARIACIÓN SUPERIOR A 10 % RESPECTO A LO PROGRAMADO	SEMAFORO		SEMAFORO
	Programado	Alcanzado	
ESTE INDICADOR SE PROGRAMA EN 0 PARA ESTE TRIMESTRE	0.00	0.00	0.00

SE RECOMIENDA SEGUIR TRABAJANDO EN EL MISMO SENTIDO EN LAS ACCIONES QUE ALIMENTAN EL INDICADOR, PARA MANTENER EL DESEMPEÑO EN UN NIVEL "ACEPTABLE" ORIENTADO A OBTENER LA MÁXIMA CALIFICACIÓN EN LA EVAL

DEPENDENCIA GENERAL: T00 PROTECCIÓN CIVIL

DEPENDENCIA AUXILIAR: 105 Coordinación Municipal de Protección Civil, 106 Cuerpo de Bomberos

ELABORÓ LIC. FRANCISCO JAVIER ARIAS JAIMES

VO. BO.

ELABORÓ LIC. LORENA MARGARITA ESTRADA VILCHIS

VO. BO.



MUNICIPIO DE CUAUTITLAN

PILAR DE DESARROLLO / ELE TRANSVERSAL: 3 Pilar 3: Territorial

TEMA DE DESARROLLO: Riesgo y protección civil.
PROGRAMA PRESUPUESTARIO: 01070201 Protección civil

PROYECTO PRESUPUESTARIO: 010702010102 Capacitación integral y actualización para la protección civil

OBJETIVO DEL PROGRAMA PRESUPUESTARIO: 010702010201 Prevención de riesgos y evaluación técnica de protección civil

DEPENDENCIA GENERAL: Engloba los proyectos que integran acciones dirigidas a la protección de la vida e integridad física de las personas, a través de la capacitación y organización de la sociedad, para evitar y reducir los daños por accidentes, siniestros, desastres y catástrofes y fomentar la cultura de autoprotección, prevención y solidaridad en las tareas de auxilio y recuperación entre la población, así como prot.

DEPENDENCIA AUXILIAR: T00 PROTECCIÓN CIVIL

105 Coordinación Municipal de Protección Civil, 106 Cuerpo de Bomberos

NOMBRE DEL INDICADOR: Porcentaje en la verificación del cumplimiento de los acuerdos del Consejo Municipal de Protección Civil.

FÓRMULA DEL CÁLCULO: (Acuerdos del Consejo de Protección Civil Municipal cumplidos/Total de acuerdos del Consejo de Protección Civil)*100

INTERPRETACIÓN: EL INDICADOR NOS PROPORCIONA EL PORCENTAJE DE ACUERDOS DEL CONSEJO

DIMENSIÓN QUE ATIENDE: Eficiencia

DESCRIPCIÓN DEL FACTOR DE COMPARACIÓN: SEGÚN DATOS ADMINISTRATIVOS DEL AÑO 2021 NO HAY REGISTROS DE ESTA ACTIVIDAD

AMBITO GEOGRAFICO: LOCALIDAD URBANA

COBERTURA: 178.847 HABITANTES DEL MUNICIPIO

LINEA BASE: 1 ACUERDO

Numero: NA 5.2

PbRm-08b FICHA TECNICA DE SEGUIMIENTO DE INDICADORES 2023 DE GESTIÓN O ESTRATEGICO

TIPO DE FICHA: OSFEM

010702010103 Difusión y comunicación para la protección civil

010702010303 Coordinación de atención de emergencias y desastres

ESTRUCTURA DEL INDICADOR

Acuerdos del Consejo de Protección Civil Municipal cumplidos/Total de acuerdos del Consejo de Protección Civil*100

FRECUENCIA DE MEDICIÓN: Trimestral

COMPORTAMIENTO DE LAS VARIABLES DURANTE EL TRIMESTRE: Enero-Marzo

VARIABLE	UNIDAD DE MEDIDA	OPERACION	META ANUAL		AVANCE TRIMESTRAL		AVANCE ACUMULADO	
			Programado	%	Programado	%	Programado	%
Acuerdos del Consejo de Protección Civil Municipal cumplidos	ACUERDOS	Sumable	1.00	0.00	0.00	0.00	0.00	0.00
Actos de acuerdos del Consejo de Protección Civil	ACUERDOS	Sumable	1.00	0.00	0.00	0.00	0.00	0.00

SE LLEVARÁN A CABO ACUERDOS DEL CONSEJO MUNICIPAL DE PROTECCIÓN CIVIL CON EL FIN DE TRABAJO INTERDISCIPLINARIO PARA LA GESTIÓN INTEGRAL DEL RIESGO.

META ANUAL	AVANCE TRIMESTRAL		AVANCE ACUMULADO		SEMAFORO
	Programado	Alcanzado	Programado	Alcanzado	
100.00	0.00	0.00	0.00	0.00	ACEPTABLE

DESCRIPCIÓN DE RESULTADOS Y JUSTIFICACIÓN EN CASO DE VARIACIÓN SUPERIOR A ± 10 %, RESPECTO A LO PROGRAMADO

SE RECOMIENDA SEGUIR TRABAJANDO EN EL MISMO SENTIDO EN LAS ACCIONES QUE ALIMENTAN EL INDICADOR, PARA MANTENER EL DESEMPEÑO EN UN NIVEL "ACEPTABLE" ORIENTADO A OBTENER LA MÁXIMA CALIFICACIÓN EN LA EVALUACIÓN DEL PROGRAMA EN 0 PARA ESTE TRIMESTRE

DEPENDENCIA GENERAL: T00 PROTECCIÓN CIVIL

DEPENDENCIA AUXILIAR: 105 Coordinación Municipal de Protección Civil, 106 Cuerpo de Bomberos

ELABORÓ



LIC. FRANCISCO JAVIER ARIAS JAIMES

COMPORTAMIENTO DEL INDICADOR				
DESCRIPCIÓN DE LA META ANUAL				
TRIMESTRE: Enero-Marzo				
Programado	Alcanzado	EF%	SEMAFORO	EF%
0.00	0.00	0.00	ACEPTABLE	0.00
0.00	0.00	0.00	SEMAFORO	0.00
0.00	0.00	0.00	ACEPTABLE	0.00

EVALUACION DEL INDICADOR

SE RECOMIENDA SEGUIR TRABAJANDO EN EL MISMO SENTIDO EN LAS ACCIONES QUE ALIMENTAN EL INDICADOR, PARA MANTENER EL DESEMPEÑO EN UN NIVEL "ACEPTABLE" ORIENTADO A OBTENER LA MÁXIMA CALIFICACIÓN EN LA EVALUACIÓN DEL PROGRAMA EN 0 PARA ESTE TRIMESTRE


DEPENDENCIA GENERAL: T00 PROTECCIÓN CIVIL

DEPENDENCIA AUXILIAR: 105 Coordinación Municipal de Protección Civil, 106 Cuerpo de Bomberos

VO. BO.



LIC. LORENA MARGARTA ESTRADA VILCHIS



MUNICIPIO DE CUAUTITLAN

Pbrm-08b FICHA TECNICA DE SEGUIMIENTO DE INDICADORES 2023 DE GESTION O ESTRATEGICO

PILAR DE DESARROLLO / EJE TRANSVERSAL: 4 Pilar 4: Seguridad

TIPO DE FICHA: OSFEM

TEMA DE DESARROLLO: Seguridad con visión ciudadana .

PROGRAMA PRESUPUESTARIO: 01070401 Coordinación intergubernamental para la seguridad pública

PROYECTO PRESUPUESTARIO: 0107040101 Acciones del programa nacional de seguridad pública

OBJETIVO DEL PROGRAMA PRESUPUESTARIO: Se orienta a la coordinación de acciones municipales que permitan eficientar los mecanismos en materia de seguridad pública con apego a la legalidad que garantice el logro de objetivos gubernamentales.

DEPENDENCIA GENERAL: 000 SEGURIDAD PUBLICA Y TRANSITO

DEPENDENCIA AUXILIAR: 159 Secretaría Técnica de Seguridad Pública

ESTRUCTURA DEL INDICADOR

NOMBRE DEL INDICADOR: Porcentaje de operativos de seguridad pública conjuntos realizados.
FÓRMULA DEL CÁLCULO: (Operativos conjuntos realizados / Operativos conjuntos programados) *100

INTERPRETACIÓN: Operativos Municipales Realizados

DIMENSIÓN QUE ATIENDE: Eficiencia

DESCRIPCIÓN DEL FACTOR DE COMPARACIÓN: Operativos Realizados en el año anterior

AMBITO GEOGRAFICO: LOCALIDAD URBANA
COBERTURA: 178.847 HABITANTES

LÍNEA BASE: 120 operativos para el ejercicio fiscal 2023

Numero: NC 1

FRECUENCIA DE MEDICIÓN: Trimestral

COMPORTAMIENTO DE LAS VARIABLES DURANTE EL TRIMESTRE: Enero-Marzo

VARIABLE	UNIDAD DE MEDIDA	OPERACION	META ANUAL	AVANCE TRIMESTRAL			AVANCE ACUMULADO		
				Programado	%	Alcanzado	Programado	%	Alcanzado
Operativos conjuntos realizados	Operativos	Sumable	120.00	30.00	25.00	23.00	30.00	25.00	23.00
Operativos conjuntos programados	Operativos	Sumable	120.00	30.00	25.00	23.00	30.00	25.00	23.00

COMPORTAMIENTO DEL INDICADOR

Este indicador mide el número de operativos intermunicipales, realizados por las autoridades municipales aledañas, que reporta la Dirección de Seguridad Pública y Tránsito Municipal.

META ANUAL	AVANCE TRIMESTRAL			AVANCE ACUMULADO		
	Programado	Alcanzado	EF%	Programado	Alcanzado	EF%
100.00	100.00	100.00	100.00	100.00	100.00	100.00

DESCRIPCIÓN DE RESULTADOS Y JUSTIFICACIÓN EN CASO DE VARIACIÓN SUPERIOR A ± 10% RESPECTO A LO PROGRAMADO

EVALUACION DEL INDICADOR

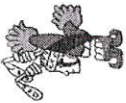
SE RECOMIENDA REORIENTAR LAS ACCIONES TENDIENTES A MEJORAR EL DESEMPEÑO DEL INDICADOR, YA QUE SE ENCUENTRA EN UN NIVEL INTERMEDIO QUE PONE EN RIESGO EL CUMPLIMIENTO DE LOS OBJETIVOS DEL PROGRAMA

DEPENDENCIA GENERAL: 000 SEGURIDAD PUBLICA Y TRANSITO
DEPENDENCIA AUXILIAR: 159 Secretaría Técnica de Seguridad Pública



ELABORADO: LIC. TEANA VELESCO MELENDEZ

VO. BO. LIC. LORENA MARGARITA ESTRADA VILCHIS



MUNICIPIO DE CUAUTITLAN

PbRm-08b FICHA TECNICA DE SEGUIMIENTO DE INDICADORES 2023 DE GESTIÓN O ESTRATEGICO

TIPO DE FICHA: OSFEM

PILAR DE DESARROLLO / EJE TRANSVERSAL: 4. Pilar 4: Seguridad

TEMA DE DESARROLLO: Seguridad con visión ciudadana.

PROGRAMA PRESUPUESTARIO: 01070401 Coordinación intergubernamental para la seguridad pública

PROYECTO PRESUPUESTARIO: 0107040101 Acciones del programa nacional de seguridad pública

OBJETIVO DEL PROGRAMA PRESUPUESTARIO: Se orienta a la coordinación de acciones municipales que permitan eficientar los mecanismos en materia de seguridad pública con apego a la legalidad que garantice el logro de objetivos gubernamentales.

DEPENDENCIA GENERAL: Q00 SEGURIDAD PUBLICA Y TRANSITO

DEPENDENCIA AUXILIAR: 159 Secretaría Técnica de Seguridad Pública

ESTRUCTURA DEL INDICADOR

NOMBRE DEL INDICADOR: Porcentaje de personal que acredita de los exámenes de control de confianza.

FORMULA DEL CÁLCULO: (Personal que acredita el examen de control de confianza/Personal convocado para la aplicación de exámenes de control de confianza) *100

INTERPRETACIÓN: personal que acredita los exámenes de control de confianza.

DIMENSION QUE ATIENDE: Eficiencia

DESCRIPCIÓN DEL FACTOR DE COMPARACIÓN: Personal acreditado en control de confianza

AMBITO GEOGRAFICO: LOCALIDAD URBANA

COBERTURA: 178,847 HABITANTES

LINEA BASE: Ejercicio 2023

Numero: NC 2

FRECUENCIA DE MEDICIÓN: Trimestral

COMPORTAMIENTO DE LAS VARIABLES DURANTE EL TRIMESTRE: Enero-Marzo

VARIABLE	UNIDAD DE MEDIDA	OPERACION	META ANUAL	AVANCE TRIMESTRAL		AVANCE ACUMULADO	
				Programado	%	Programado	%
Personal que acredita el examen de control de confianza	Elementos	Sumable	83.00	0.00	0.00	0.00	0.00
Personal convocado para la aplicación de exámenes de control de confianza	Elementos	Sumable	83.00	0.00	0.00	0.00	0.00

COMPORTAMIENTO DEL INDICADOR

DESCRIPCION DE LA META ANUAL

Este indicador mide el número de elementos que acreditan el control de confianza

META ANUAL	TRIMESTRE: Enero-Marzo			
	AVANCE TRIMESTRAL		AVANCE ACUMULADO	
100.00	Programado	Alcanzado	SEMAFORO	SEMAFORO
	0.00	0.00	0.00	0.00
			EF%	EF%
			0.00	0.00
			ACEPTABLE	ACEPTABLE
			0.00	0.00

DESCRIPCION DE RESULTADOS Y JUSTIFICACION EN CASO DE VARIACION SUPERIOR A ± 10 % RESPECTO A LO PROGRAMADO

EVALUACION DEL INDICADOR

SE RECOMIENDA SEGUIR TRABAJANDO EN EL MISMO SENTIDO EN LAS ACCIONES QUE ALIMENTAN EL INDICADOR, PARA MANTENER EL DESEMPEÑO EN UN NIVEL "ACEPTABLE" ORIENTADO A OBTENER LA MÁXIMA CALIFICACIÓN EN LA EVALUACIÓN

DEPENDENCIA GENERAL: Q00 SEGURIDAD PUBLICA Y TRANSITO

DEPENDENCIA AUXILIAR: 159 Secretaría Técnica de Seguridad Pública





MUNICIPIO DE CUAUTITLAN

Pbrm-08b FICHA TECNICA DE SEGUIMIENTO DE INDICADORES 2023 DE GESTION O ESTRATEGICO

TIPO DE FICHA: OSFEM

PILAR DE DESARROLLO / EJE TRANSVERSAL: 4 Pilar 4: Seguridad

TEMA DE DESARROLLO: Seguridad con visión ciudadana .

PROGRAMA PRESUPUESTARIO: 01070401 Coordinación intergubernamental para la seguridad pública

PROYECTO PRESUPUESTARIO: 0107040101 Acciones del programa nacional de seguridad pública

OBJETIVO DEL PROGRAMA PRESUPUESTARIO: Se orienta a la coordinación de acciones municipales que permitan eficientar los mecanismos en materia de seguridad pública con apego a la legalidad que garantice el logro de objetivos gubernamentales.

DEPENDENCIA GENERAL: 000 SEGURIDAD PUBLICA Y TRANSITO

DEPENDENCIA AUXILIAR: 159 Secretaría Técnica de Seguridad Pública

ESTRUCTURA DEL INDICADOR

NOMBRE DEL INDICADOR: Porcentaje de cumplimiento de acuerdos en el seno del Consejo Inter municipal de Seguridad Pública.

FÓRMULA DEL CÁLCULO: (Acuerdos cumplidos en el seno del Consejo Inter municipal de Seguridad Pública/Acuerdos registrados en el seno del Consejo Inter municipal de Seguridad Pública) *100

INTERPRETACIÓN: Cumplimiento de Acuerdos del Consejo Inter municipal de Seguridad Pública

DIMENSIÓN QUE ATIENDE: Eficiencia

DESCRIPCIÓN DEL FACTOR DE COMPARACIÓN: Acuerdos Cumplidos en el año anterior

AMBITO GEOGRAFICO: LOCALIDAD URBANA

COBERTURA: 178.847 HABITANTES

LINEA BASE: Ejercicio 2023

Numero: NA 1.2

FRECUENCIA DE MEDICIÓN: Trimestral

COMPORTAMIENTO DE LAS VARIABLES DURANTE EL TRIMESTRE: Enero-Marzo

VARIABLE	UNIDAD DE MEDIDA	OPERACION	META ANUAL	AVANCE TRIMESTRAL		AVANCE ACUMULADO		
				Programado	% Alcanzado	Programado	% Alcanzado	
Acuerdos cumplidos en el seno del Consejo Inter municipal de Seguridad Pública	Acuerdos	Sumable	18.00	3.00	3.00	16.67	3.00	16.67
Acuerdos registrados en el seno del Consejo Inter municipal de Seguridad Pública	Acuerdos	Sumable	18.00	3.00	3.00	16.67	3.00	16.67

COMPORTAMIENTO DEL INDICADOR

DESCRIPCION DE LA META ANUAL

META ANUAL	TRIMESTRE: Enero-Marzo				SEMAFORO
	Programado	Alcanzado	EF%	Programado	
100.00	100.00	0.00	0.00	100.00	CRITICO

DESCRIPCION DE RESULTADOS Y JUSTIFICACION EN CASO DE VARIACION SUPERIOR A ± 10 % RESPECTO A LO PROGRAMADO

ESTE INDICADOR NO SE CUMPLIO SATISFACTORIAMENTE EN ESTE TRIMESTRE

EVALUACION DEL INDICADOR

SE RECOMIENDA REALIZAR ACCIONES URGENTES ENCAMINADAS A CORREGIR EL FUNCIONAMIENTO DE LAS UNIDADES ADMINISTRATIVAS INVOLUCRADAS

DEPENDENCIA GENERAL: 000 SEGURIDAD PUBLICA Y TRANSITO

DEPENDENCIA AUXILIAR: 159 Secretaría Técnica de Seguridad Pública



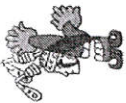
ELABORO

Signature of the official

VO. BO.



LIC. LORENA MARGARITA ESTRADA VILCHIS



MUNICIPIO DE CUAUTITLAN

PILAR DE DESARROLLO / EJE TRANSVERSAL: 4 Pilar 4: Seguridad

TEMA DE DESARROLLO: Seguridad con visión ciudadana.

PROGRAMA PRESUPUESTARIO: 01070401 Coordinación intergubernamental para la seguridad pública

PROYECTO PRESUPUESTARIO: Acciones del programa nacional de seguridad pública

OBJETIVO DEL PROGRAMA PRESUPUESTARIO: Se orienta a la coordinación de acciones municipales que permitan eficientar los mecanismos en materia de seguridad pública con apego a la legalidad que garantice el logro de objetivos gubernamentales.

DEPENDENCIA GENERAL: 000 SEGURIDAD PUBLICA Y TRANSITO

DEPENDENCIA AUXILIAR: 159 Secretaría Técnica de Seguridad Pública

NOMBRE DEL INDICADOR: Porcentaje en la unificación de criterios y metas en materia de seguridad pública.

FÓRMULA DEL CÁLCULO: (Criterios de evaluación en materia de seguridad pública unificados/Total de criterios de evaluación en materia de seguridad pública por unificar)*100

INTERPRETACIÓN: Unificación de criterios y metas en materia de seguridad pública

DIMENSIÓN QUE ATIENDE: Eficiencia

DESCRIPCIÓN DEL FACTOR DE COMPARACIÓN: NO APLICA

AMBITO GEOGRAFICO: LOCALIDAD URBANA

COBERTURA: 178.847 HABITANTES

LÍNEA BASE: NO APLICA

Numero: NA 1.4

PbRm-08b FICHA TECNICA DE SEGUIMIENTO DE INDICADORES 2023 DE GESTIÓN O ESTRATEGICO

TIPO DE FICHA: OSFEM

ESTRUCTURA DEL INDICADOR

FRECUENCIA DE MEDICIÓN: Trimestral

COMPORTAMIENTO DE LAS VARIABLES DURANTE EL TRIMESTRE: Enero-Marzo

VARIABLE	UNIDAD DE MEDIDA	OPERACION	META ANUAL	AVANCE TRIMESTRAL		AVANCE ACUMULADO	
				Programado	% Alcanzado	Programado	% Alcanzado
Criterios de evaluación en materia de seguridad pública unificados	CRITERIOS	No sumable	0.00	0.00	0.00	0.00	0.00
Total de criterios de evaluación en materia de seguridad pública por unificar	CRITERIOS	No sumable	0.00	0.00	0.00	0.00	0.00

COMPORTAMIENTO DEL INDICADOR

No se registra acción para este indicador, por lo que no aplicará para el ejercicio fiscal 2023

DESCRIPCION DE LA META ANUAL

META ANUAL	TRIMESTRE: Enero-Marzo				SEMAFORO	
	AVANCE TRIMESTRAL		AVANCE ACUMULADO			
0.00	Programado	Alcanzado	EF%	Programado	Alcanzado	EF%
DESCRIPCIÓN DE RESULTADOS Y JUSTIFICACIÓN EN CASO DE VARIACIÓN SUPERIOR A 10% RESPECTO A LO PROGRAMADO	0.00	0.00	0.00	0.00	0.00	0.00
ESTE INDICADOR NO APLICA PARA ESTE EJERCICIO FISCAL CORRIENTE						

EVALUACION DEL INDICADOR

SE RECOMIENDA SEGUIR TRABAJANDO EN EL MISMO SENTIDO EN LAS ACCIONES QUE ALIMENTAN EL INDICADOR, PARA MANTENER EL DESEMPEÑO EN UN NIVEL "ACEPTABLE" ORIENTADO A OBTENER LA MÁXIMA CALIFICACIÓN EN LA EVAL

DEPENDENCIA GENERAL: 000 SEGURIDAD PUBLICA Y TRANSITO

DEPENDENCIA AUXILIAR: 159 Secretaría Técnica de Seguridad Pública



ELABORADO

SECRETARIA TECNICA DEL CONSEJO MUNICIPAL DE SEGURIDAD PUBLICA LIC. HEENA VELASCO MELENDEZ

VO. BO LIC. LORENA MARGARITA ESTRADA VILCHIS



MUNICIPIO DE CUAUTITLAN

PBrM-08b FICHA TECNICA DE SEGUIMIENTO DE INDICADORES 2023 DE GESTIÓN O ESTRATEGICO

TIPO DE FICHA: OSFEM

PILAR DE DESARROLLO / EJE TRANSVERSAL: 4 Pilar 4: Seguridad

TEMA DE DESARROLLO: Seguridad con visión ciudadana

PROGRAMA PRESUPUESTARIO: 01080101 Protección Jurídica de las personas y sus bienes

PROYECTO PRESUPUESTARIO: 0108010101 Asesoría jurídica para los mexicanos

OBJETIVO DEL PROGRAMA PRESUPUESTARIO: Conjunto de acciones para el fortalecimiento de la certeza jurídica, edificando una alianza entre los distintos órdenes de gobierno y la población, a fin de consolidar una cultura de legalidad que impacte en la prevención del delito.

DEPENDENCIA GENERAL: M00 CONSEJERIA JURIDICA

DEPENDENCIA AUXILIAR: 155 Area Jurídica

NOMBRE DEL INDICADOR: Porcentaje de asistencias jurídicas fundamentadas y motivadas brindadas a la población.

FÓRMULA DEL CÁLCULO: (Asistencias jurídicas fundamentadas y motivadas brindadas a la población/Asistencias jurídicas fundamentadas y motivadas programadas a brindar a la población)*100

INTERPRETACIÓN: La población demanda asistencia jurídica documentada cabalmente para el finiquito de sus asuntos legales.

DIMENSIÓN QUE ATIENDE: Eficiencia

DESCRIPCIÓN DEL FACTOR DE COMPARACIÓN: Durante el ejercicio fiscal del 2022, se realizaron 110 asesorías jurídicas fundadas y motivadas a la ciudadanía

AMBITO GEOGRAFICO: LOCALIDAD URBANA

COBERTURA: 178.847 HABITANTES

LÍNEA BASE

Numero: NA 1.1

ESTRUCTURA DEL INDICADOR

FRECUENCIA DE MEDICIÓN: Trimestral

COMPORTAMIENTO DE LAS VARIABLES DURANTE EL TRIMESTRE: Enero-Marzo

VARIABLE	UNIDAD DE MEDIDA		OPERACION	META ANUAL	AVANCE TRIMESTRAL		AVANCE ACUMULADO	
	Programado	Alcanzado			Programado	%	Programado	%
Asistencias jurídicas fundamentadas y motivadas brindadas a la población	100.00	100.00	Sumable	100.00	25.00	25.00	25.00	25.00
Asistencias jurídicas fundamentadas y motivadas programadas a brindar a la población	100.00	100.00	Sumable	100.00	25.00	25.00	25.00	25.00

COMPORTAMIENTO DEL INDICADOR

DESCRIPCIÓN DE LA META ANUAL

META ANUAL	AVANCE TRIMESTRAL		AVANCE ACUMULADO		SEMAFORO
	Programado	Alcanzado	Programado	Alcanzado	
100.00	100.00	100.00	100.00	100.00	ACCEPTABLE

TRIMESTRE: Enero-Marzo

DESCRIPCIÓN DE RESULTADOS Y JUSTIFICACION EN CASO DE VARIACION SUPERIOR A ± 10 % RESPECTO A LO PROGRAMADO

EVALUACION DEL INDICADOR


SE RECOMIENDA SEGUIR TRABAJANDO EN EL MISMO SENTIDO EN LAS ACCIONES QUE ALIMENTAN EL INDICADOR, PARA MANTENER EL DESEMPEÑO EN UN NIVEL "ACCEPTABLE" ORIENTADO A OBTENER LA MÁXIMA CALIFICACION EN LA EVAL.

DEPENDENCIA GENERAL: M00 CONSEJERIA JURIDICA


DEPENDENCIA AUXILIAR: 155 Area Jurídica



ELABORÓ
LIC. CARLOS RUIZ DOMINGUEZ



VO. BO.
LIC. LORENA MARGARITA ESTRADA VILCHIS



MUNICIPIO DE CUAUHTLAN

PILAR DE DESARROLLO / EJE TRANSVERSAL:

4 Pilar 4: Seguridad

TEMA DE DESARROLLO:

Seguridad con visión ciudadana

PROGRAMA PRESUPUESTARIO:

01080101 Protección jurídica de las personas y sus bienes

PROYECTO PRESUPUESTARIO:

0108010101 Asesoría jurídica para los mexicanos

OBJETIVO DEL PROGRAMA PRESUPUESTARIO:

Conjunto de acciones para el fortalecimiento de la certeza jurídica, edificando una alianza entre los distintos órdenes de gobierno y la población, a fin de consolidar una cultura de legalidad que impacte en la prevención del delito.

DEPENDENCIA GENERAL:

M00 CONSEJERIA JURIDICA

DEPENDENCIA AUXILIAR:

155 Area Juridica

NOMBRE DEL INDICADOR:

Porcentaje de acompañamientos jurídicos a la población.

FÓRMULA DEL CÁLCULO:

(Acompañamientos jurídicos a la población realizados/Acompañamientos jurídicos a la población solicitados)* 100

INTERPRETACIÓN:

NO APLICA

DIMENSIÓN QUE ATIENDE:

Eficiencia

DESCRIPCIÓN DEL FACTOR

NO APLICA

DE COMPARACIÓN:

NO APLICA

AMBITO GEOGRAFICO:

LOCALIDAD URBANA

COBERTURA:

178,847 HABITANTES

LINEA BASE

NO APLICA

Número: NA 1.2

FRECUENCIA DE MEDICIÓN: Trimestral

ESTRUCTURA DEL INDICADOR

COMPORTAMIENTO DE LAS VARIABLES DURANTE EL TRIMESTRE: Enero-Marzo

VARIABLE	UNIDAD DE MEDIDA		OPERACION	META ANUAL		AVANCE TRIMESTRAL		AVANCE ACUMULADO			
	ACOMPANIAMIENTOS	ACOMPANIAMIENTOS		Programado	%	Alcanzado	%	Programado	%	Alcanzado	%
Acompañamientos jurídicos a la población realizados			No sumable	0.00	0.00	0.00	0.00	0.00	0.00	0.00	0.00
Acompañamientos jurídicos a la población solicitados			No sumable	0.00	0.00	0.00	0.00	0.00	0.00	0.00	0.00

COMPORTAMIENTO DEL INDICADOR

DESCRIPCION DE LA META ANUAL

META ANUAL	TRIMESTRE: Enero-Marzo						
	AVANCE TRIMESTRAL		AVANCE ACUMULADO				
0.00	Programado	Alcanzado	EF%	Programado	Alcanzado	EF%	SEMAFORO
DESCRIPCIÓN DE RESULTADOS Y JUSTIFICACIÓN EN CASO DE VARIACIÓN SUPERIOR A ± 10 % RESPECTO A LO PROGRAMADO	0.00	0.00	0.00	0.00	0.00	0.00	ACCEPTABLE

EVALUACION DEL INDICADOR

SE RECOMIENDA SEGUIR TRABAJANDO EN EL MISMO SENTIDO EN LAS ACCIONES QUE ALIMENTAN EL INDICADOR, PARA MANTENER EL DESEMPEÑO EN UN NIVEL "ACCEPTABLE" ORIENTADO A OBTENER LA MÁXIMA CALIFICACION EN LA EVALUACION.

DEPENDENCIA GENERAL:

M00 CONSEJERIA JURIDICA

DEPENDENCIA AUXILIAR:


155 Area Juridica



ELABORO
LIC. CARLOS RUIZ DOMINGUEZ



VO. BO.
LIC. LORENA MARGARITA ESTRADA VILCHIS



MUNICIPIO DE CUAUHTLAN

PILAR DE DESARROLLO / EJE TRANSVERSAL: 4 Pilar 4: Seguridad

TEMA DE DESARROLLO: Seguridad con visión ciudadana

PROGRAMA PRESUPUESTARIO: 01080101 Protección jurídica de las personas y sus bienes

PROYECTO PRESUPUESTARIO: 010801010101 Asesoría jurídica para los mexicanos

OBJETIVO DEL PROGRAMA PRESUPUESTARIO: Conjunto de acciones para el fortalecimiento de la certeza jurídica, edificando una alianza entre los distintos órdenes de gobierno y la población, a fin de consolidar una cultura de legalidad que impacte en la prevención del delito.

DEPENDENCIA GENERAL: M00 CONSEJERIA JURIDICA

DEPENDENCIA AUXILIAR: 155 Area Juridica

NOMBRE DEL INDICADOR: Porcentaje de eventos de capacitación realizados para evitar prácticas indebidas en el ejercicio del servicio público.

FÓRMULA DEL CÁLCULO: (Eventos de capacitación realizados para evitar prácticas indebidas en el ejercicio del servicio público)/(Eventos de capacitación programados para evitar prácticas indebidas en el ejercicio del servicio público)*100

INTERPRETACIÓN: La población exige autoridades actualizadas y competentes para la prestación de servicios de asesoramiento y acompañamiento jurídico.

DIMENSIÓN QUE ATIENDE: Eficiencia

DESCRIPCIÓN DEL FACTOR DE COMPARACIÓN: DURANTE EL EJERCICIO FISCAL 2022 SE REALIZARON DOS EVENTOS DE CAPACITACION.

AMBITO GEOGRAFICO: LOCALIDAD URBANA

COBERTURA: 178.847 HABITANTES

LÍNEA-BASE

Numero: NA 2.1

PbRm-08b FICHA TÉCNICA DE SEGUIMIENTO DE INDICADORES 2023 DE GESTIÓN O ESTRATEGICO

TIPO DE FICHA: OSFEM

ESTRUCTURA DEL INDICADOR

ESTRUCTURA DEL INDICADOR

Porcentaje de eventos de capacitación realizados para evitar prácticas indebidas en el ejercicio del servicio público.

(Eventos de capacitación realizados para evitar prácticas indebidas en el ejercicio del servicio público)/(Eventos de capacitación programados para evitar prácticas indebidas en el ejercicio del servicio público)*100

La población exige autoridades actualizadas y competentes para la prestación de servicios de asesoramiento y acompañamiento jurídico.

Eficiencia

DURANTE EL EJERCICIO FISCAL 2022 SE REALIZARON DOS EVENTOS DE CAPACITACION.

LOCALIDAD URBANA

178.847 HABITANTES

FRECUENCIA DE MEDICIÓN: Trimestral

COMPORTAMIENTO DE LAS VARIABLES DURANTE EL TRIMESTRE: Enero-Marzo

VARIABLE	UNIDAD DE MEDIDA	OPERACION	META ANUAL	AVANCE TRIMESTRAL		AVANCE ACUMULADO	
				Programado	%	Programado	%
Eventos de capacitación realizados para evitar prácticas indebidas en el ejercicio del servicio público	Lista de asistencia	Sumable	2.00	0.00	0.00	0.00	0.00
Eventos de capacitación programados para evitar prácticas indebidas en el ejercicio del servicio público	Lista de asistencia	Sumable	2.00	0.00	0.00	0.00	0.00

COMPORTAMIENTO DEL INDICADOR

DESCRIPCION DE LA META ANUAL

META ANUAL	AVANCE TRIMESTRAL		AVANCE ACUMULADO		SEMAFORO
	Programado	Alcanzado	Programado	Alcanzado	
100.00	0.00	0.00	0.00	0.00	ACEPTABLE

EVALUACION DEL INDICADOR

SE RECOMIENDA SEGUIR TRABAJANDO EN EL MISMO SENTIDO EN LAS ACCIONES QUE ALIMENTAN EL INDICADOR, PARA MANTENER EL DESEMPEÑO EN UN NIVEL "ACEPTABLE" ORIENTADO A OBTENER LA MÁXIMA CALIFICACIÓN EN LA EVALUACIÓN DE RESULTADOS Y JUSTIFICACIÓN EN CASO DE VARIACIÓN SUPERIOR A +10% RESPECTO A LO PROGRAMADO EN O PARA ESTE TRIMESTRE

DEPENDENCIA GENERAL: M00 CONSEJERIA JURIDICA

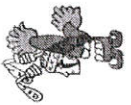
DEPENDENCIA AUXILIAR: 155 Area Juridica



LIC. CARCOS RUIZ DOMINGUEZ



LIC. LORENA MARGARITA ESTRADA VILCHIS



MUNICIPIO DE CUAJTITLAN

P8m-08b FICHA TECNICA DE SEGUIMIENTO DE INDICADORES 2023 DE GESTIÓN O ESTRATEGICO

TIPO DE FICHA: OSFEM

PILAR DE DESARROLLO / EJE TRANSVERSAL: 4 Pilar 4: Seguridad
TEMA DE DESARROLLO: Seguridad con visión ciudadana
PROGRAMA PRESUPUESTARIO: 01080101 Protección Jurídica de las personas y sus bienes
PROYECTO PRESUPUESTARIO: 010801010101 Asesoría Jurídica para los mexiquenses
OBJETIVO DEL PROGRAMA PRESUPUESTARIO: Conjunto de acciones para el fortalecimiento de la certeza jurídica, edificando una alianza entre los distintos órdenes de gobierno y la población, a fin de consolidar una cultura de legalidad que impacte en la prevención del delito.
DEPENDENCIA GENERAL: M00 CONSEJERIA JURIDICA
DEPENDENCIA AUXILIAR: 155 Área Jurídica

NOMBRE DEL INDICADOR: Porcentaje de las dinámicas de sensibilización a los servidores públicos sobre las causas del incumplimiento de normas jurídicas.
FORMULA DEL CÁLCULO: (Dinámicas de sensibilización impartidas a los servidores públicos sobre las causas del incumplimiento de normas jurídicas / normas jurídicas) * 100
INTERPRETACIÓN: Autoridades de otros órdenes de gobierno colaboran con la autoridad municipal en actividades de sensibilización sobre las causas por incumplimiento a las normas jurídicas.
DIMENSIÓN QUE ATIENDE: Eficiencia
DESCRIPTIÓN DEL FACTOR DE COMPARACIÓN: DURANTE EL EJERCICIO FISCAL 2022, SE REALIZARON 2 DINAMICAS DE SENSIBILIZACIÓN A LOS SERVIDORES PUBLICOS
AMBITO GEOGRAFICO: LOCALIDAD URBANA
COBERTURA: 178,847 HABITANTES
LINEA BASE

FRECUENCIA DE MEDICIÓN: Trimestral

Numero: NA 2.2

VARIABLE	UNIDAD DE MEDIDA	OPERACION	META ANUAL	AVANCE TRIMESTRAL		AVANCE ACUMULADO	
				Programado	%	Programado	%
Dinámicas de sensibilización impartidas a los servidores públicos sobre las causas del incumplimiento de normas jurídicas	Lista de asistencia	Sumable	2.00	0.00	0.00	0.00	0.00
Dinámicas de sensibilización programadas a los servidores públicos sobre las causas del incumplimiento de normas jurídicas	Lista de asistencia	Sumable	2.00	0.00	0.00	0.00	0.00

COMPORTAMIENTO DEL INDICADOR
 DESCRIPCION DE LA META ANUAL

META ANUAL	TRIMESTRE: Enero-Marzo			
	AVANCE TRIMESTRAL		AVANCE ACUMULADO	
100.00	Programado	Alcanzado	Programado	Alcanzado
	0.00	0.00	0.00	0.00
	EF%	SEMAFORO	EF%	SEMAFORO
	0.00	0.00	0.00	0.00
	0.00	0.00	0.00	0.00


DESCRIPCION DE RESULTADOS Y JUSTIFICACION EN CASO DE VARIACION SUPERIOR A 10% RESPECTO A LO PROGRAMADO
 ESTE INDICADOR SE PROGRAMO EN 0 PARA ESTE TRIMESTRE

EVALUACION DEL INDICADOR

SE RECOMIENDA SEGUIR TRABAJANDO EN EL MISMO SENTIDO EN LAS ACCIONES QUE ALIMENTAN EL INDICADOR, PARA MANTENER EL DESEMPEÑO EN UN NIVEL "ACEPTABLE" ORIENTADO A OBTENER LA MÁXIMA CALIFICACION EN LA EVAL



LIC. CARLOS RUIZ DOMINGUEZ



LIC. LORENA MARGARITA ESTRADA VILCHIS



MUNICIPIO DE CUAUTITLÁN

PILAR DE DESARROLLO / EJE TRANSVERSAL: 4 Pilar 4: Seguridad

TEMA DE DESARROLLO: Seguridad con visión ciudadana

PROGRAMA PRESUPUESTARIO: 01080101 Protección jurídica de las personas y sus bienes

PROYECTO PRESUPUESTARIO: 0108010101 Asesoría jurídica para los mexicanos

OBJETIVO DEL PROGRAMA PRESUPUESTARIO: Conjunto de acciones para el fortalecimiento de la certeza jurídica, edificando una alianza entre los distintos órdenes de gobierno y la población, a fin de consolidar una cultura de legalidad que impacte en la prevención del delito.

DEPENDENCIA GENERAL: M00 CONSEJERÍA JURÍDICA

DEPENDENCIA AUXILIAR: 155 Area Jurídica

ESTRUCTURA DEL INDICADOR

NOMBRE DEL INDICADOR: Porcentaje de las quejas ante la comisión de hechos indebidos por parte de los servidores públicos.

FÓRMULA DEL CÁLCULO: (Quejas recibidas ante la comisión de hechos indebidos por parte de los servidores públicos/Quejas estimadas a recibir ante la comisión de hechos indebidos por parte de los servidores públicos)*100

INTERPRETACIÓN: NO APLICA

DIMENSIÓN QUE ATIENDE: Eficiencia

DESCRIPCIÓN DEL FACTOR DE COMPARACIÓN: NO APLICA

ÁMBITO GEOGRÁFICO: LOCALIDAD URBANA

COBERTURA: 178.847 HABITANTES

LÍNEA BASE: NO APLICA

Numero: NA 3.1

PbRm-08b FICHA TÉCNICA DE SEGUIMIENTO DE INDICADORES 2023 DE GESTIÓN O ESTRATÉGICO

TIPO DE FICHA: OSFEM

FRECUENCIA DE MEDICIÓN: Trimestral

COMPORTAMIENTO DE LAS VARIABLES DURANTE EL TRIMESTRE: Enero-Marzo									
VARIABLE	UNIDAD DE MEDIDA	OPERACION	META ANUAL	AVANCE TRIMESTRAL		AVANCE ACUMULADO		%	%
				Programado	Alcanzado	Programado	Alcanzado		
Quejas recibidas ante la comisión de hechos indebidos por parte de los servidores públicos	QUEJAS	No sumable	0.00	0.00	0.00	0.00	0.00	0.00	0.00
Quejas estimadas a recibir ante la comisión de hechos indebidos por parte de los servidores públicos	QUEJAS	No sumable	0.00	0.00	0.00	0.00	0.00	0.00	0.00

NO APLICA

COMPORTAMIENTO DEL INDICADOR						
DESCRIPCIÓN DE LA META ANUAL						
META ANUAL	TRIMESTRE: Enero-Marzo		AVANCE ACUMULADO		SEMAFORO	EF%
	Programado	Alcanzado	Programado	Alcanzado		
0.00	0.00	0.00	0.00	0.00	0.00	0.00

DESCRIPCIÓN DE RESULTADOS Y JUSTIFICACIÓN EN CASO DE VARIACIÓN SUPERIOR A ± 10 % RESPECTO A LO PROGRAMADO

EVALUACION DEL INDICADOR

SE RECOMIENDA SEGUIR TRABAJANDO EN EL MISMO SENTIDO EN LAS ACCIONES QUE ALIMENTAN EL INDICADOR, PARA MANTENER EL DESEMPEÑO EN UN NIVEL "ACEPTABLE" ORIENTADO A OBTENER LA MÁXIMA CALIFICACIÓN EN LA EVALUACIÓN.

DEPENDENCIA GENERAL: M00 CONSEJERÍA JURÍDICA

DEPENDENCIA AUXILIAR: 155 Area Jurídica



LIC. CARLOS RUIZ DOMÍNGUEZ

LIC. LORENA MARGARITA ESTRADA VILCHIS



MUNICIPIO DE CUAUTITLAN

PbRm-08b FICHA TECNICA DE SEGUIMIENTO DE INDICADORES 2023 DE GESTIÓN O ESTRATEGICO

TIPO DE FICHA: OSFEM

PILAR DE DESARROLLO / EJE TRANSVERSAL: 4 Pilar 4: Seguridad

TEMA DE DESARROLLO: Seguridad con visión ciudadana

PROGRAMA PRESUPUESTARIO: 01080101 Protección jurídica de las personas y sus bienes

PROYECTO PRESUPUESTARIO: 010801010101 Asesoría jurídica para los mexicanos

OBJETIVO DEL PROGRAMA PRESUPUESTARIO: Conjunto de acciones para el fortalecimiento de la certeza jurídica, edificando una alianza entre los distintos órdenes de gobierno y la población, a fin de consolidar una cultura de legalidad que impacte en la prevención del delito.

DEPENDENCIA GENERAL: M00 CONSEJERIA JURIDICA

DEPENDENCIA AUXILIAR: 155 Area Juridica

ESTRUCTURA DEL INDICADOR

NOMBRE DEL INDICADOR: Porcentaje de exámenes de desempeño efectuados a los servidores públicos.

FORMULA DEL CÁLCULO: (Exámenes de desempeño de funciones efectuados a los servidores públicos/Exámenes de desempeño de funciones programados)*100

INTERPRETACIÓN: NO APLICA

DIMENSIÓN QUE ATIENDE: Eficiencia

DESCRIPCIÓN DEL FACTOR DE COMPARACIÓN: NO APLICA

AMBITO GEOGRAFICO: LOCALIDAD URBANA

COBERTURA: 178-847 HABITANTES

LINEA BASE: NO APLICA

Numero: NA 3.2

FRECUENCIA DE MEDICIÓN: Trimestral

COMPORTAMIENTO DE LAS VARIABLES DURANTE EL TRIMESTRE: Enero-Marzo

VARIABLE	UNIDAD DE MEDIDA	OPERACION	META ANUAL	AVANCE TRIMESTRAL		AVANCE ACUMULADO	
				Programado	% Alcanzado	Programado	% Alcanzado
Exámenes de desempeño de funciones efectuados a los servidores públicos	EXAMENES	No sumable	0.00	0.00	0.00	0.00	0.00
Exámenes de desempeño de funciones programados	EXAMENES	No sumable	0.00	0.00	0.00	0.00	0.00

COMPORTAMIENTO DEL INDICADOR

DESCRIPCION DE LA META ANUAL

NO APLICA

META ANUAL	TRIMESTRE: Enero-Marzo			
	AVANCE TRIMESTRAL		AVANCE ACUMULADO	
0.00	Programado	Alcanzado	SEMAFORO	SEMAFORO
	0.00	0.00	ACEPTABLE	ACEPTABLE
			0.00	0.00
			EF%	EF%

DESCRIPCION DE RESULTADOS Y JUSTIFICACION EN CASO DE VARIACION SUPERIOR A ±10% RESPECTO A LO PROGRAMADO

ESTE INDICADOR NO APLICA PARA ESTE EJERCICIO FISCAL CORRIENTE

EVALUACION DEL INDICADOR

SE RECOMIENDA SEGUIR TRABAJANDO EN EL MISMO SENTIDO EN LAS ACCIONES QUE ALIMENTAN EL INDICADOR, PARA MANTENER EL DESEMPEÑO EN UN NIVEL "ACEPTABLE" ORIENTADO A OBTENER LA MÁXIMA CALIFICACION EN LA EVAL

DEPENDENCIA GENERAL: M00 CONSEJERIA JURIDICA

DEPENDENCIA AUXILIAR: 155 Area Juridica

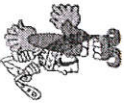


ELABORO LIC. CARLOS RUIZ DOMINGUEZ



VO. BO.

LIC. LORENA MARGARITA ESTRADA VILCHIS



MUNICIPIO DE CUAUTITLÁN

PbRm-08b FICHA TECNICA DE SEGUIMIENTO DE INDICADORES 2023 DE GESTIÓN O ESTRATEGICO

TIPO DE FICHA: OSFEM

PILAR DE DESARROLLO / EJE TRANSVERSAL:

II Eje transversal II: Gobierno Moderno, Capaz y Responsable

TEMA DE DESARROLLO:

Finanzas publicas sanas .

PROGRAMA PRESUPUESTARIO:

01080102 Modernización del catastro mexicano

PROYECTO PRESUPUESTARIO:

01080102021 Información catastral municipal

OBJETIVO DEL PROGRAMA PRESUPUESTARIO:

Engloba las acciones que se llevan a cabo por los gobiernos municipales en el territorio estatal, así como determinar extensión geográfica y valor catastral por demarcación que definen la imposición fiscal.

DEPENDENCIA GENERAL:

L00 TESORERIA

DEPENDENCIA AUXILIAR:

115 Ingresos

NOMBRE DEL INDICADOR:

Porcentaje de solicitudes de trámite catastral recibidas.

FÓRMULA DEL CÁLCULO:

(Solicitudes de trámite catastral recibidas/Solicitudes de trámite catastral programadas)*100

INTERPRETACIÓN:

Número de solicitudes de trámite catastral recibidas.

DIMENSIÓN QUE ATIENDE:

Eficiencia

DESCRIPCIÓN DEL FACTOR

Refleja el número de solicitudes catastrales recibidas en el 2022

DE COMPARACIÓN:

MUNICIPIO DE CUAUTITLÁN

COBERTURA:

178.847 HABITANTES

LÍNEA BASE

2660 Solicitudes programadas en el ejercicio fiscal 2023

Numero: NA 1.1

FRECUENCIA DE MEDICIÓN: Trimestral

ESTRUCTURA DEL INDICADOR

COMPORTAMIENTO DE LAS VARIABLES DURANTE EL TRIMESTRE: Enero-Marzo

VARIABLE	UNIDAD DE MEDIDA	OPERACION	META ANUAL		AVANCE TRIMESTRAL		AVANCE ACUMULADO	
			Programado	%	Programado	%	Programado	%
Solicitudes de trámite catastral recibidas	Solicitudes	Sumable	665.00	25.00	449.00	67.52	665.00	25.00
Solicitudes de trámite catastral programadas	Solicitudes	Sumable	2,660.00	25.00	449.00	67.52	665.00	25.00

COMPORTAMIENTO DEL INDICADOR

leja el número de solicitudes catastrales recibidas en el año 2023

DESCRIPCIÓN DE LA META ANUAL

META ANUAL	TRIMESTRE: Enero-Marzo						
	AVANCE TRIMESTRAL		AVANCE ACUMULADO				
Programado	Alcanzado	EF%	SEMAFORO	Programado	Alcanzado	EF%	SEMAFORO
100.00	100.00	100.00	CON RIESGO	100.00	100.00	100.00	CON RIESGO

DESCRIPCIÓN DE RESULTADOS Y JUSTIFICACIÓN EN CASO DE VARIACIÓN SUPERIOR A ± 10 %, RESPECTO A LO PROGRAMADO
ESTE INDICADOR SE CUMPLIO AL 67.5% DE LO PROGRAMADO PARA ESTE TRIMESTRE

EVALUACION DEL INDICADOR

SE RECOMIENDA REORIENTAR LAS ACCIONES TENDIENTES A MEJORAR EL DESEMPEÑO DEL INDICADOR, YA QUE SE ENCUENTRA EN UN NIVEL INTERMEDIO QUE PONE EN RIESGO EL CUMPLIMIENTO DE LOS OBJETIVOS DEL PROGRAMA


DEPENDENCIA GENERAL

L00 TESORERIA

DEPENDENCIA AUXILIAR

115 Ingresos





MUNICIPIO DE CUAUTITLAN

PbRm-08b FICHA TECNICA DE SEGUIMIENTO DE INDICADORES 2023 DE GESTIÓN O ESTRATEGICO

TIPO DE FICHA: OSFEM

PILAR DE DESARROLLO / EJE TRANSVERSAL: II Eje transversal II: Gobierno Moderno, Capaz y Responsable

TEMA DE DESARROLLO: Finanzas públicas sanas

PROGRAMA PRESUPUESTARIO: 01080102 Modernización del catastro mexicano

PROYECTO PRESUPUESTARIO: 010801020201 Información catastral municipal

OBJETIVO DEL PROGRAMA PRESUPUESTARIO: Engloba las acciones que se llevan a cabo por los gobiernos municipales en los procesos de registro de bienes inmuebles en el territorio estatal, así como determinar extensión geográfica y valor catastral por demarcación que definan la imposición fiscal.

DEPENDENCIA GENERAL: L00 TESORERIA

DEPENDENCIA AUXILIAR: 115 Ingresos

ESTRUCTURA DEL INDICADOR

NOMBRE DEL INDICADOR: Porcentaje en la atención de las solicitudes de trámite catastral.
FORMULA DEL CÁLCULO: (Solicitudes de trámite catastral atendidas/Solicitudes de trámite catastral en proceso)*100
INTERPRETACIÓN: Atención a las solicitudes de trámite presentadas por la ciudadanía.
DIMENSIÓN QUE ATIENDE: Eficiencia
DESCRIPCIÓN DEL FACTOR DE COMPARACIÓN: Refleja el número de solicitudes de trámite catastral atendidas.

AMBITO GEOGRAFICO: MUNICIPIO DE CUAUTITLAN

COBERTURA: 178,847 HABITANTES

LINEA BASE: 2660 solicitudes de trámite catastral

Numero: NA 1.2

FRECUENCIA DE MEDICIÓN: Trimestral

COMPORTAMIENTO DE LAS VARIABLES DURANTE EL TRIMESTRE: Enero-Marzo

Table with columns: VARIABLE, UNIDAD DE MEDIDA, OPERACION, META ANUAL, AVANCE TRIMESTRAL (Programado, Alcancado, %), AVANCE ACUMULADO (Programado, Alcancado, %).

COMPORTAMIENTO DEL INDICADOR
DESCRIPCION DE LA META ANUAL

Table showing performance metrics for the indicator: META ANUAL, AVANCE TRIMESTRAL, AVANCE ACUMULADO, SEMAFORO, EF%, CON RIESGO.

EVALUACION DEL INDICADOR

SE RECOMIENDA REORIENTAR LAS ACCIONES TENDIENTES A MEJORAR EL DESEMPEÑO DEL INDICADOR, YA QUE SE ENCUENTRA EN UN NIVEL INTERMEDIO QUE PONE EN RIESGO EL CUMPLIMIENTO DE LOS OBJETIVOS DEL PROGRAMA

DEPENDENCIA GENERAL: L00 TESORERIA

DEPENDENCIA AUXILIAR: 115 Ingresos



LIC. LORENA MARGARITA ESTRADA VILCHIS



MUNICIPIO DE CUAUTITLAN

PBrm-08b FICHA TECNICA DE SEGUIMIENTO DE INDICADORES 2023 DE GESTIÓN O ESTRATEGICO

TIPO DE FICHA: OSFEM

PILAR DE DESARROLLO / EJE TRANSVERSAL: II Eje transversal II: Gobierno Moderno, Capaz y Responsable

TEMA DE DESARROLLO: Finanzas públicas sanas .

PROGRAMA PRESUPUESTARIO: 01080102 Modernización del catastro mexicano

PROYECTO PRESUPUESTARIO: 010801020201 Información catastral municipal

OBJETIVO DEL PROGRAMA PRESUPUESTARIO: Engloba las acciones que se llevan a cabo por los gobiernos municipales en los procesos de registro de bienes inmuebles en el territorio estatal, así como determinar extensión geográfica y valor catastral por demarcación que definen la imposición fiscal.

DEPENDENCIA GENERAL: L00 TESORERIA

DEPENDENCIA AUXILIAR: 115 Ingresos

ESTRUCTURA DEL INDICADOR

NOMBRE DEL INDICADOR: Porcentaje de diligencias de inspección y medición de inmuebles realizadas.

FORMULA DEL CÁLCULO: (Diligencias de inspección y medición de inmuebles realizadas/Diligencias de inspección y medición de inmuebles programadas)*100

INTERPRETACIÓN: Programas para la realización de las diligencias de inspección y medición de inmuebles.

DIMENSIÓN QUE ATIENDE: Eficiencia

DESCRIPCIÓN DEL FACTOR DE COMPARACIÓN: Refleja el número de inmuebles inspeccionados en el ejercicio fiscal 2022

AMBITO GEOGRAFICO: MUNICIPIO DE CUAUTITLAN

COBERTURA: 178,847 HABITANTES

LÍNEA BASE: 960 inmuebles programados en 2023

Numero: NA 2.1

FRECUENCIA DE MEDICIÓN: Trimestral

COMPORTAMIENTO DE LAS VARIABLES DURANTE EL TRIMESTRE: Enero-Marzo

VARIABLE	UNIDAD DE MEDIDA	OPERACION	META ANUAL	AVANCE TRIMESTRAL		AVANCE ACUMULADO	
				Programado	% Alcanzado	Programado	% Alcanzado
Diligencias de inspección y medición de inmuebles realizadas	Inspección	Sumable	960.00	0.00	0.00	0.00	0.00
Diligencias de inspección y medición de inmuebles programadas	Inspección	Sumable	960.00	0.00	0.00	0.00	0.00

COMPORTAMIENTO DEL INDICADOR

DESCRIPCION DE LA META ANUAL

Número de diligencias de inspección y medición de inmuebles.

META ANUAL	TRIMESTRE: Enero-Marzo						
	AVANCE TRIMESTRAL		AVANCE ACUMULADO				
Programado	Alcanzado	EF%	SEMAFORO	Programado	Alcanzado	EF%	SEMAFORO
100.00	0.00	0.00	0.00	0.00	0.00	0.00	ACEPTABLE

DESCRIPCION DE RESULTADOS Y JUSTIFICACION EN CASO DE VARIACION SUPERIOR A +/- 10 % RESPECTO A LO PROGRAMADO ESTE INDICADOR SE PROGRAMA EN 0 PARA ESTE TRIMESTRE

EVALUACION DEL INDICADOR

SE RECOMIENDA SEGUIR TRABAJANDO EN EL MISMO SENTIDO EN LAS ACCIONES QUE ALIMENTAN EL INDICADOR PARA MANTENER EL DESEMPEÑO EN UN NIVEL "ACEPTABLE" ORIENTADO A OBTENER LA MÁXIMA CALIFICACIÓN EN LA EVALUACIÓN

DEPENDENCIA GENERAL: L00 TESORERIA

DEPENDENCIA AUXILIAR: 115 Ingresos





MUNICIPIO DE CUAUTITLAN

PbRm-08b FICHA TECNICA DE SEGUIMIENTO DE INDICADORES 2023 DE GESTIÓN O ESTRATEGICO

TIPO DE FICHA: OSFEM

PILAR DE DESARROLLO / EJE TRANSVERSAL:

II Eje transversal II: Gobierno Moderno, Capaz, y Responsable
Finanzas públicas sanas .

TEMA DE DESARROLLO:

PROGRAMA PRESUPUESTARIO:

PROYECTO PRESUPUESTARIO:

OBJETIVO DEL PROGRAMA PRESUPUESTARIO:

DEPENDENCIA GENERAL:

DEPENDENCIA AUXILIAR:

NOMBRE DEL INDICADOR:

FÓRMULA DEL CÁLCULO:

INTERPRETACIÓN:

DIMENSIÓN QUE ATIENDE:

DE DESCRIPCIÓN DEL FACTOR

DE COMPARACIÓN:

AMBITO GEOGRAFICO:

COBERTURA:

LINEA BASE

Numero: NA 2.2

01080102 Modernización del catastro mexicano

010801020201 Información catastral municipal

Engloba las acciones que se llevan a cabo por los gobiernos municipales en el territorio estatal, así como determinar extensión geográfica y valor catastral por demarcación que definen la imposición fiscal.

L00 TESORERIA

115 Ingresos

ESTRUCTURA DEL INDICADOR

Porcentaje de notificaciones entregadas para la realización de diligencias de inspección y medición de inmuebles.

(Notificaciones entregadas para la realización de diligencias de inspección y medición de inmuebles/Notificaciones generadas para la realización de diligencias de inspección y medición de inmuebles)*100

NO APLICA

Eficiencia

NO APLICA

NO APLICA

MUNICIPIO DE CUAUTITLAN

178 847 HABITANTES

NO APLICA

FRECUENCIA DE MEDICIÓN:

Trimestral

COMPORTAMIENTO DE LAS VARIABLES DURANTE EL TRIMESTRE: Enero-Marzo

VARIABLE	UNIDAD DE MEDIDA	OPERACION	META ANUAL	AVANCE TRIMESTRAL		AVANCE ACUMULADO	
				Programado	%	Programado	%
Notificaciones entregadas para la realización de diligencias de inspección y medición de inmuebles.	NOTIFICACIONES	No sumable	0.00	0.00	0.00	0.00	0.00
Notificaciones generadas para la realización de diligencias de inspección y medición de inmuebles.	NOTIFICACIONES	No sumable	0.00	0.00	0.00	0.00	0.00

NO APLICA

COMPORTAMIENTO DEL INDICADOR

DESCRIPCION DE LA META ANUAL

META ANUAL	AVANCE TRIMESTRAL		AVANCE ACUMULADO	
	Programado	SEMAFORO	Alcanzado	SEMAFORO
0.00	0.00	ACEPTABLE	0.00	ACEPTABLE


DESCRIPCION DE RESULTADOS Y JUSTIFICACION EN CASO DE VARIACION SUPERIOR A 10 % RESPECTO A LO PROGRAMADO
ESTE INDICADOR NO APLICA PARA ESTE EJERCICIO FISCAL CORRIENTE

EVALUACION DEL INDICADOR

SE RECOMIENDA SEGUIR TRABAJANDO EN EL MISMO SENTIDO EN LAS ACCIONES QUE ALIMENTAN EL INDICADOR, PARA MANTENER EL DESEMPEÑO EN UN NIVEL "ACEPTABLE" ORIENTADO A OBTENER LA MAXIMA CALIFICACION EN LA EVAL

DEPENDENCIA GENERAL:


DEPENDENCIA AUXILIAR:



L00 TESORERIA

115 Ingresos

LIC. LORENA MARGARITA ESTRADA VILCHIS



MUNICIPIO DE CUAUTITLÁN

PbRm-08b FICHA TECNICA DE SEGUIMIENTO DE INDICADORES 2023 DE GESTIÓN O ESTRATEGICO

TIPO DE FICHA: OSFEM

PILAR DE DESARROLLO / EJE TRANSVERSAL: II Eje transversal II: Gobierno Moderno, Capaz y Responsable
 Finanzas publicas samas .
 TEMA DE DESARROLLO: 01080102 Modernización del catastro mexicano
 PROGRAMA PRESUPUESTARIO: 010801020201 Información catastral municipal
 PROYECTO PRESUPUESTARIO: Engloba las acciones que se llevan a cabo por los gobiernos municipales en el territorio estatal, así como determinar extensión geográfica y valor catastral por demarcación que definen la imposición fiscal.
 OBJETIVO DEL PROGRAMA PRESUPUESTARIO: L00 TESORERIA
 DEPENDENCIA GENERAL: 115 Ingresos
 DEPENDENCIA AUXILIAR:

ESTRUCTURA DEL INDICADOR
 Nombre del indicador: Porcentaje de planos topográficos levantados en campo.
 Fórmula del cálculo: (Levantamientos de planos topográficos en campo efectuados/Levantamientos de Planos topográficos en campo programados)*100
 Interpretación: NO APLICA
 Dimensión que atiende: Eficiencia
 Descripción del factor: NO APLICA
 De comparación: NO APLICA
 Ambito geografico: MUNICIPIO DE CUAUTITLÁN
 Cobertura: 178.847 HABITANTES
 Línea base: NO APLICA

Numero: NA 2.3
 Frecuencia de medición: Trimestral

COMPORTAMIENTO DE LAS VARIABLES DURANTE EL TRIMESTRE: Enero-Marzo

VARIABLE	UNIDAD DE MEDIDA	OPERACION	META ANUAL	AVANCE TRIMESTRAL		AVANCE ACUMULADO	
				Programado	%	Programado	%
Levantamientos de planos topográficos en campo efectuados	DOCUMENTO	No sumable	0.00	0.00	0.00	0.00	0.00
Levantamientos de Planos topográficos en campo programados	DOCUMENTO	No sumable	0.00	0.00	0.00	0.00	0.00

NO APLICA
 COMPORTAMIENTO DEL INDICADOR
 DESCRIPCION DE LA META ANUAL


TRIMESTRE: Enero-Marzo


META ANUAL	AVANCE TRIMESTRAL		AVANCE ACUMULADO		SEMAFORO
	Programado	Alcanzado	Programado	Alcanzado	
0.00	0.00	0.00	0.00	0.00	ACCEPTABLE

DESCRIPCION DE RESULTADOS Y JUSTIFICACION EN CASO DE VARIACION SUPERIOR A ± 10% RESPECTO A LO PROGRAMADO
 ESTE INDICADOR NO SE PROGRAMA PARA ESTE EJERCICIO FISCAL CORRIENTE

EVALUACION DEL INDICADOR
 SE RECOMIENDA SEGUIR TRABAJANDO EN EL MISMO SENTIDO EN LAS ACCIONES QUE ALIMENTAN EL INDICADOR, PARA MANTENER EL DESEMPEÑO EN UN NIVEL "ACCEPTABLE" ORIENTADO A OBTENER LA MAXIMA CALIFICACION EN EL EVAL

DEPENDENCIA GENERAL: L00 TESORERIA
 DEPENDENCIA AUXILIAR: 115 Ingresos





MUNICIPIO DE CUAUTTLAN

PILAR DE DESARROLLO / EJE TRANSVERSAL:

II Eje transversal II: Gobierno Moderno, Capaz y Responsable

TEMA DE DESARROLLO:

Eficiencia y eficacia en el sector público .

PROGRAMA PRESUPUESTARIO:

01080201 Administración del sistema estatal de información estadística y geográfica

PROYECTO PRESUPUESTARIO:

010802010202 Información estadística municipal

OBJETIVO DEL PROGRAMA PRESUPUESTARIO:

Comprende el conjunto de acciones municipales que se llevan a cabo para la captación, registro, procesamiento, actualización y resguardo de información estadística y geográfica del territorio estatal.

DEPENDENCIA GENERAL:

S00 UNIDAD DE INFORMACIÓN, PLANEACIÓN, PROGRAMACIÓN Y EVALUACIÓN

DEPENDENCIA AUXILIAR:

165 Planeación

PbRm-08b FICHA TECNICA DE SEGUIMIENTO DE INDICADORES 2023 DE GESTIÓN O ESTRATEGICO

TIPO DE FICHA: OSFEM

ESTRUCTURA DEL INDICADOR

NOMBRE DEL INDICADOR: Porcentaje de actualización de registros administrativos

FÓRMULA DEL CÁLCULO: (Registros actualizados/Registros generados)*100

INTERPRETACIÓN: Mide el número de registros actualizados

DIMENSIÓN QUE ATIENDE: Eficiencia

DESCRIPCIÓN DEL FACTOR DE COMPARACIÓN: Se programaron 2 actualizaciones en el ejercicio fiscal 2022

AMBITO GEOGRAFICO: LOCALIDAD URBANA

COBERTURA: 178.847 HABITANTES

LÍNEA BASE: 1 actualización en el 2023

Numero: NA 1.1

FRECUENCIA DE MEDICIÓN: Trimestral

COMPORTAMIENTO DE LAS VARIABLES DURANTE EL TRIMESTRE: Enero-Marzo

VARIABLE	UNIDAD DE MEDIDA	OPERACION	META ANUAL	AVANCE TRIMESTRAL		AVANCE ACUMULADO	
				Programado	%	Programado	%
Registros actualizados	Registros	Sumable	1,00	0,00	0,00	0,00	0,00
Registros generados	Registros	Sumable	1,00	0,00	0,00	0,00	0,00

COMPORTAMIENTO DEL INDICADOR

DESCRIPCION DE LA META ANUAL

Mide el número de actualizaciones solicitadas en el ejercicio 2023

META ANUAL	TRIMESTRE: Enero-Marzo			
	AVANCE TRIMESTRAL		AVANCE ACUMULADO	
	Programado	Alcanzado	Programado	Alcanzado
100.00	0.00	0.00	0.00	0.00
DESCRIPCION DE RESULTADOS Y JUSTIFICACION EN CASO DE VARIACION SUPERIOR A 10% RESPECTO A LO PROGRAMADO	EF%	SEMAFORO	EF%	SEMAFORO
ESTE INDICADOR SE PROGRAMO EN 0 PARA ESTE TRIMESTRE	0.00	ACEPTABLE	0.00	ACEPTABLE

EVALUACION DEL INDICADOR

SE RECOMIENDA SEGUIR TRABAJANDO EN EL MISMO SENTIDO EN LAS ACCIONES QUE ALIMENTAN EL INDICADOR, PARA MANTENER EL DESEMPEÑO EN UN NIVEL "ACEPTABLE" ORIENTADO A OBTENER LA MÁXIMA CALIFICACION EN LA EVALUACION


DEPENDENCIA GENERAL: S00 UNIDAD DE INFORMACIÓN, PLANEACIÓN, PROGRAMACIÓN Y EVALUACIÓN

DEPENDENCIA AUXILIAR: 165 Planeación



ELABORO
LIC. LORENA MARGARITA ESTRADA VILCHIS

VO. BO.
UNIDAD LIC. LORENA MARGARITA ESTRADA VILCHIS



MUNICIPIO DE CUAUTITLAN

PILAR DE DESARROLLO / EJE TRANSVERSAL:

TEMA DE DESARROLLO:

PROGRAMA PRESUPUESTARIO:

PROYECTO PRESUPUESTARIO:

OBJETIVO DEL PROGRAMA PRESUPUESTARIO:

DEPENDENCIA GENERAL:

DEPENDENCIA AUXILIAR:

NOMBRE DEL INDICADOR:

FORMULA DEL CALCULO:

INTERPRETACION:

DIMENSION QUE ATIENDE:

DESCRIPCION DEL FACTOR DE COMPARACION:

AMBITO GEOGRAFICO:

COBERTURA:

LINEA BASE

Numero: NA 1.1

PbRm-08b FICHA TECNICA DE SEGUIMIENTO DE INDICADORES 2023 DE GESTION O ESTRATEGICO

TIPO DE FICHA:

OSFEM

II Eje transversal II: Gobierno Moderno, Capaz y Responsable

Comunicación y diálogo con la ciudadanía como elemento clave de gobernabilidad.

01080301 Comunicación pública y fortalecimiento informativo

010803010103 Difusión y comunicación institucional

Difundir los valores y principios de gobierno, promoviendo la cultura de la información transparente y responsable entre gobierno, medios y sectores sociales, con pleno respeto a la libertad de expresión y mantener informada a la sociedad sobre las acciones gubernamentales, convocando su participación en asuntos de interés público.

A01

103 Comunicación Social

ESTRUCTURA DEL INDICADOR

Porcentaje de eventos celebrados para la difusión del cumplimiento del Plan de Desarrollo Municipal.

(Eventos celebrados para la difusión del cumplimiento del Plan de Desarrollo Municipal/Eventos programados para la difusión del cumplimiento del Plan de Desarrollo Municipal)*100

NO APLICA

Eficiencia

NO APLICA

MUNICIPAL

POBLACION DE 18 A 65 AÑOS

NO APLICA

FRECUENCIA DE MEDICIÓN: Trimestral

COMPORTAMIENTO DE LAS VARIABLES DURANTE EL TRIMESTRE: Enero-Marzo

VARIABLE	UNIDAD DE MEDIDA		OPERACION	META ANUAL		AVANCE TRIMESTRAL		AVANCE ACUMULADO			
	EVENTOS	EVENTOS		Programado	%	Alcanzado	%	Programado	%	Alcanzado	%
Eventos celebrados para la difusión del cumplimiento del Plan de Desarrollo Municipal			No sumable	0.00	0.00	0.00	0.00	0.00	0.00	0.00	0.00
Eventos programados para la difusión del cumplimiento del Plan de Desarrollo Municipal			No sumable	0.00	0.00	0.00	0.00	0.00	0.00	0.00	0.00

COMPORTAMIENTO DEL INDICADOR

DESCRIPCION DE LA META ANUAL

NO APLICA

TRIMESTRE: Enero-Marzo

META ANUAL	AVANCE TRIMESTRAL		AVANCE ACUMULADO		SEMAFORO
	Programado	EF%	Programado	EF%	
0.00	0.00	0.00	0.00	0.00	ACEPTABLE

DESCRIPCION DE RESULTADOS Y JUSTIFICACION EN CASO DE VARIACION SUPERIOR A 10% RESPECTO A LO PROGRAMADO

ESTE INDICADOR NO APLICA PARA EL EJERCICIO FISCAL CORRIENTE DERIVADO A QUE EL PLAN DE DESARROLLO SE EXHIBE EN EL PRIMER AÑO DE GOBIERNO

EVALUACION DEL INDICADOR

SE RECOMIENDA SEGUIR TRABAJANDO EN EL MISMO SENTIDO EN LAS ACCIONES QUE ALIMENTAN EL INDICADOR, PARA MANTENER EL DESEMPEÑO EN UN NIVEL "ACEPTABLE" ORIENTADO A OBTENER LA MÁXIMA CALIFICACIÓN EN LA EVALUACIÓN.

A01

103 Comunicación Social

DEPENDENCIA GENERAL:

DEPENDENCIA AUXILIAR:



ELABORÓ

COORDINADOR COMUNICACIÓN E IMAGEN INSTITUCIONAL

C. MARCO ANTONIO ORTEGA JIMÉNEZ



VO. BO.

LIC. LORENA MARGARITA ESTRADA VILCHIS



MUNICIPIO DE CUAUTITLAN

PILAR DE DESARROLLO / EJE TRANSVERSAL:

TEMA DE DESARROLLO:

PROGRAMA PRESUPUESTARIO:

PROYECTO PRESUPUESTARIO:

OBJETIVO DEL PROGRAMA PRESUPUESTARIO:

DEPENDENCIA GENERAL:

DEPENDENCIA AUXILIAR:

NOMBRE DEL INDICADOR:

FÓRMULA DEL CÁLCULO:

INTERPRETACION:

DIMENSION QUE ATIENDE:

DESCRIPCIÓN DEL FACTOR

DE COMPARACIÓN:

AMBITO GEOGRAFICO:

COBERTURA:

LINEA BASE

Numero: NA 1.2

PbRm-08b FICHA TECNICA DE SEGUIMIENTO DE INDICADORES 2023 DE GESTIÓN O ESTRATEGICO

TIPO DE FICHA: OSFEM

II Eje transversal II: Gobierno Moderno. Capaz y Responsable

Comunicación y diálogo con la ciudadanía como elemento clave de gobernabilidad.

01080301 Comunicación pública y fortalecimiento informativo

010803010103 Difusión y comunicación institucional

Difundir los valores y principios de gobierno, promoviendo la cultura de la información transparente y responsable entre gobierno, medios y sectores sociales, con pleno respeto a la libertad de expresión y mantener informada a la sociedad sobre las acciones gubernamentales, convocando su participación en asuntos de interés público.

A01

103 Comunicación Social

ESTRUCTURA DEL INDICADOR

Porcentaje de asistentes registrados en los eventos de difusión para dar a conocer el Informe de Gobierno.

(Asistentes registrados en los eventos de difusión para dar a conocer el Informe de Gobierno/Asistencia esperada a recibir en los eventos de difusión para dar a conocer el Informe de Gobierno)*100

MEDIR LOS ASISTENTES AL INFORME DE GOBIERNO

Eficiencia

2000 Asistentes en el ejercicio fiscal 2022

MUNICIPAL

POBLACION DE 18 A 65 AÑOS

2000 Asistentes

FRECUENCIA DE MEDICIÓN: Trimestral

COMPORTAMIENTO DE LAS VARIABLES DURANTE EL TRIMESTRE: Enero-Marzo

VARIABLE	UNIDAD DE MEDIDA	OPERACION	META ANUAL	AVANCE TRIMESTRAL		AVANCE ACUMULADO	
				Programado	% Alcanzado	Programado	% Alcanzado
Asistentes registrados en los eventos de difusión para dar a conocer el Informe de Gobierno	ASISTENTES	Sumable	2,000.00	0.00	0.00	0.00	0.00
Asistencia esperada a recibir en los eventos de difusión para dar a conocer el Informe de Gobierno	ASISTENTES	Sumable	2,000.00	0.00	0.00	0.00	0.00

COMPORTAMIENTO DEL INDICADOR

DESCRIPCION DE LA META ANUAL

INFORMAR A LOS CIUDADANOS LAS METAS OBTENIDAS DURANTE EL AÑO

META ANUAL	AVANCE TRIMESTRAL		AVANCE ACUMULADO		SEMAFORO
	Programado	Alcanzado	Programado	Alcanzado	
100.00	0.00	0.00	0.00	0.00	ACEPTABLE

DESCRIPCION DE RESULTADOS Y JUSTIFICACION EN CASO DE VARIACION SUPERIOR A 10 % RESPECTO A LO PROGRAMADO

ESTE INDICADOR SE PROGRAMA EN 0 PARA ESTE TRIMESTRE

EVALUACION DEL INDICADOR

SE RECOMIENDA SEGUIR TRABAJANDO EN EL MISMO SENTIDO EN LAS ACCIONES QUE ALIMENTAN EL INDICADOR, PARA MANTENER EL DESEMPEÑO EN UN NIVEL 'ACEPTABLE' ORIENTADO A OBTENER LA MÁXIMA CALIFICACION EN LA EVAL



A01

103 Comunicación Social

C. MARCO ANTONIO ORTEGA JIMÉNEZ



VO. BO.

LIC. LORENA MARGARITA ESTRADA VILCHIS



MUNICIPIO DE CUAUTITLAN

PbRm-08b FICHA TECNICA DE SEGUIMIENTO DE INDICADORES 2023 DE GESTIÓN O ESTRATEGICO

TIPO DE FICHA: OSFEM

PILAR DE DESARROLLO / EJE TRANSVERSAL: El Eje transversal II: Gobierno Moderno, Capaz y Responsable
 Comunicación y diálogo con la ciudadanía como elemento clave de gobernabilidad .
 TEMA DE DESARROLLO: 01080301 Comunicación pública y fortalecimiento informativo
 PROGRAMA PRESUPUESTARIO: 010803010103 Difusión y comunicación institucional
 PROYECTO PRESUPUESTARIO: Difundir los valores y principios de gobierno, promoviendo la cultura de la información transparente y corresponsable entre gobierno, medios y sectores sociales, con pleno respeto a la libertad de expresión y mantener informada a la sociedad sobre las acciones gubernamentales, convocando su participación en asuntos de interés público.
 OBJETIVO DEL PROGRAMA PRESUPUESTARIO: A01
 DEPENDENCIA GENERAL: 103 Comunicación Social
 DEPENDENCIA AUXILIAR:

ESTRUCTURA DEL INDICADOR

NOMBRE DEL INDICADOR: Porcentaje de cumplimiento en la distribución de boletines informativos.
 FORMULA DEL CÁLCULO: (Boletines informativos difundidos/Boletines informativos programados para difusión)*100
 INTERPRETACIÓN: MIDE LOS BOLETINES INFORMATIVOS
 DIMENSIÓN QUE ATIENDE: Eficiencia
 DESCRIPCIÓN DEL FACTOR DE COMPARACIÓN: 200 BOLETINES INFORMATIVOS EN EL EJERCICIO 2022
 AMBITO GEOGRAFICO: MUNICIPAL
 COBERTURA: POBLACION DE 18 A 65 AÑOS
 LINEA BASE: 286 BOLETINES INFORMATIVOS

FRECUENCIA DE MEDICIÓN: Trimestral

Numero: NA 2.1

COMPORTAMIENTO DE LAS VARIABLES DURANTE EL TRIMESTRE: Enero-Marzo

VARIABLE	UNIDAD DE MEDIDA	OPERACION	META ANUAL	AVANCE TRIMESTRAL		AVANCE ACUMULADO	
				Programado	%	Programado	%
Boletines informativos difundidos	BOLETINES	Sumable	200.00	70.00	35.00	70.00	35.00
boletines informativos programados para difusión	BOLETINES	Sumable	200.00	70.00	35.00	70.00	35.00

COMPORTAMIENTO DEL INDICADOR
DESCRIPCION DE LA META ANUAL

MANTENER DÍA A DÍA EL VÍNCULO CON LA CIUDADANIA POR MEDIO DE BOLETINES INFORMATIVOS

META ANUAL	AVANCE TRIMESTRAL		AVANCE ACUMULADO		SEMAFORO
	Programado	Alcancado	Programado	Alcancado	
100.00	100.00	100.00	100.00	100.00	ACCEPTABLE

DESCRIPCION DE RESULTADOS Y JUSTIFICACION EN CASO DE VARIACION SUPERIOR A ±10% RESPECTO A LO PROGRAMADO
ESTE INDICADOR SE CUMPLIO SATISFACTORIAMENTE PARA ESTE TRIMESTRE

EVALUACION DEL INDICADOR

SE RECOMIENDA SEGUIR TRABAJANDO EN EL MISMO SENTIDO EN LAS ACCIONES QUE ALIMENTAN EL INDICADOR, PARA MANTENER EL DESEMPEÑO EN UN NIVEL "ACCEPTABLE" ORIENTADO A OBTENER LA MÁXIMA CALIFICACIÓN EN LA EVAL

DEPENDENCIA GENERAL: A01
DEPENDENCIA AUXILIAR: 103 Comunicación Social



C. MARCO ANTONIO ORTEGA JIMÉNEZ



LIC. LORENA MARGARITA ESTRADA VILCHIS



MUNICIPIO DE CUAUITILAN

Pbrm-08b FICHA TECNICA DE SEGUIMIENTO DE INDICADORES 2023 DE GESTIÓN O ESTRATEGICO

TIPO DE FICHA: OSFEM

PILAR DE DESARROLLO / EJE TRANSVERSAL: II Eje transversal II: Gobierno Moderno, Capaz y Responsable
TEMA DE DESARROLLO: Comunicación y diálogo con la ciudadanía como elemento clave de gobernabilidad.
PROGRAMA PRESUPUESTARIO: 01080301 **Comunicación pública y fortalecimiento informativo**
PROYECTO PRESUPUESTARIO: 010803010103 Difusión y comunicación institucional
OBJETIVO DEL PROGRAMA PRESUPUESTARIO: Difundir los valores y principios de gobierno, promoviendo la cultura de la información transparente y corresponsable entre gobierno, medios y sectores sociales, con pleno respeto a la libertad de expresión y mantener informada a la sociedad sobre las acciones gubernamentales, convocando su participación en asuntos de interés público.
DEPENDENCIA GENERAL: A01
DEPENDENCIA AUXILIAR: 103 Comunicación Social

ESTRUCTURA DEL INDICADOR

NOMBRE DEL INDICADOR: Porcentaje de spots informativos difundidos.
FÓRMULA DEL CÁLCULO: (Spots informativos difundidos/Spots informativos para difusión programados)*100
INTERPRETACIÓN: MEDIR SPOTS INFORMATIVOS
DIMENSIÓN QUE ATIENDE: Eficiencia
DESCRIPCIÓN DEL FACTOR: 286 SPOTS INFORMATIVOS EN EL EJERCICIO FISCAL 2022
DE COMPARACIÓN: MUNICIPAL
AMBITO GEOGRAFICO: POBLACION DE 18 A 65 AÑOS
COBERTURA: 200 SPOTS INFORMATIVOS
LINEA BASE

FRECUENCIA DE MEDICIÓN: Trimestral

Numero: NA 2.2

COMPORTAMIENTO DE LAS VARIABLES DURANTE EL TRIMESTRE: Enero-Marzo

VARIABLE	UNIDAD DE MEDIDA		OPERACION	META ANUAL	AVANCE TRIMESTRAL		AVANCE ACUMULADO				
	SPOTS	SPOTS			Programado	%	Programado	%			
Spots informativos difundidos			Sumable	200.00	70.00	35.00	61.00	70.00	35.00	61.00	87.14
Spots informativos para difusión programados			Sumable	200.00	70.00	35.00	61.00	70.00	35.00	61.00	87.14

COMPORTAMIENTO DEL INDICADOR
DESCRIPCION DE LA META ANUAL

MANTENER DIA A DIA EL VINCULO CON LA CIUDADANIA POR MEDIO DE SPOTS INFORMATIVOS

META ANUAL	AVANCE TRIMESTRAL		AVANCE ACUMULADO	
	Programado	Alcanzado	Programado	Alcanzado
100.00	100.00	100.00	100.00	100.00

DESCRIPCION DE RESULTADOS Y JUSTIFICACION EN CASO DE VARIACION SUPERIOR A +10 % RESPECTO A LO PROGRAMADO
 ESTE INDICADOR SE CUMPLIO AL 87.14% DE LO PROGRAMADO PARA ESTE TRIMESTRE

EVALUACION DEL INDICADOR

SE RECOMIENDA SEGUIR TRABAJANDO EN EL MISMO SENTIDO EN LAS ACCIONES QUE ALIMENTAN EL INDICADOR, PARA MANTENER EL DESEMPEÑO EN UN NIVEL "ACEPTABLE" ORIENTADO A OBTENER LA MÁXIMA CALIFICACIÓN EN LA EVAL

A01

103 Comunicación Social



C. MARCO ANTONIO ORTEGA JIMENEZ

LIC. LORENA MARGARITA ESTRADA VILCHIS



MUNICIPIO DE CUAUTITLAN

Pbrm-08b FICHA TECNICA DE SEGUIMIENTO DE INDICADORES 2023 DE GESTIÓN O ESTRATEGICO

TIPO DE FICHA: OSFEM

PILAR DE DESARROLLO / EJE TRANSVERSAL: El Eje transversal II: Gobierno Moderno, Capaz, y Responsable

TEMA DE DESARROLLO: Comunicación y diálogo con la ciudadanía como elemento clave de gobernabilidad.

PROGRAMA PRESUPUESTARIO: 01080301 Comunicación pública y fortalecimiento informativo

PROYECTO PRESUPUESTARIO: 010803010103 Difusión y comunicación institucional

OBJETIVO DEL PROGRAMA PRESUPUESTARIO: Difundir los valores y principios de gobierno, promoviendo la cultura de la información transparente y responsable entre gobierno, medios y sectores sociales, con pleno respeto a la libertad de expresión y mantener informada a la sociedad sobre las acciones gubernamentales, convocando su participación en asuntos de interés público.

DEPENDENCIA GENERAL: A01

DEPENDENCIA AUXILIAR: 103 Comunicación Social

ESTRUCTURA DEL INDICADOR

NOMBRE DEL INDICADOR: Porcentaje de trámites y servicios digitales a la ciudadanía realizados.

FÓRMULA DEL CÁLCULO: (Trámites y servicios digitales a la ciudadanía realizados/Trámites y servicios digitales a la ciudadanía programados)*100

INTERPRETACIÓN: NO APLICA

DIMENSIÓN QUE ATIENDE: Eficiencia

DESCRIPCIÓN DEL FACTOR DE COMPARACIÓN: NO APLICA

ÁMBITO GEOGRÁFICO: MUNICIPAL

COBERTURA: POBLACION DE 18 A 65 AÑOS

LÍNEA BASE: NO APLICA

Numero: NA 2.3

FRECUENCIA DE MEDICIÓN: Trimestral

COMPORTAMIENTO DE LAS VARIABLES DURANTE EL TRIMESTRE: Enero-Marzo

VARIABLE	UNIDAD DE MEDIDA	OPERACION	META ANUAL	AVANCE TRIMESTRAL		AVANCE ACUMULADO	
				Programado	%	Programado	%
Trámites y servicios digitales a la ciudadanía realizados	TRAMITES	No sumable	0.00	0.00	0.00	0.00	0.00
Trámites y servicios digitales a la ciudadanía programados	TRAMITES	No sumable	0.00	0.00	0.00	0.00	0.00

COMPORTAMIENTO DEL INDICADOR
DESCRIPCION DE LA META ANUAL

META ANUAL	TRIMESTRE: Enero-Marzo						
	AVANCE TRIMESTRAL		AVANCE ACUMULADO				
Programado	Alcanzado	EF%	SEMAFORO	Programado	Alcanzado	EF%	SEMAFORO
0.00	0.00	0.00	ACEPTABLE	0.00	0.00	0.00	ACEPTABLE

DESCRIPCIÓN DE RESULTADOS Y JUSTIFICACIÓN EN CASO DE VARIACIÓN SUPERIOR A ± 10% RESPECTO A LO PROGRAMADO
ESTE INDICADOR NO APLICA PARA ESTE EJERCICIO FISCAL CORRIENTE DERIVADO A QUE NO SE CUENTA AUN CON LA PLATAFORMA DIGITAL ADECUADA LA QUE NOS PERMITA CUBRIR ESTE INDICADOR

EVALUACION DEL INDICADOR

SE RECOMIENDA SEGUIR TRABAJANDO EN EL MISMO SENTIDO EN LAS ACCIONES QUE ALIMENTAN EL INDICADOR, PARA MANTENER EL DESEMPEÑO EN UN NIVEL "ACEPTABLE" ORIENTADO A OBTENER LA MÁXIMA CALIFICACION EN LA EVAL

DEPENDENCIA GENERAL: A01

DEPENDENCIA AUXILIAR: 103 Comunicación Social



C. MARCO ANTONIO ORTEGA JIMÉNEZ

LIC. LORENA MARGARTITA ESTRADA VILCHIS



MUNICIPIO DE CUAUTITLAN

PbRm-08b FICHA TECNICA DE SEGUIMIENTO DE INDICADORES 2023 DE GESTIÓN O ESTRATEGICO

TIPO DE FICHA: OSFEM

PILAR DE DESARROLLO / EJE TRANSVERSAL: II Eje transversal II: Gobierno Moderno, Capaz y Responsable
TEMA DE DESARROLLO: Comunicación y diálogo con la ciudadanía como elemento clave de gobernabilidad.
PROGRAMA PRESUPUESTARIO: 01080301 Comunicación pública y fortalecimiento informativo
PROYECTO PRESUPUESTARIO: 010803010103 Difusión y comunicación institucional
OBJETIVO DEL PROGRAMA PRESUPUESTARIO: Difundir los valores y principios de gobierno, promoviendo la cultura de la información transparente y corresponsable entre gobierno, medios y sectores sociales, con pleno respeto a la libertad de expresión y mantener informada a la sociedad sobre las acciones gubernamentales, convocando su participación en asuntos de interés público.
DEPENDENCIA GENERAL: A01
DEPENDENCIA AUXILIAR: 103 Comunicación Social

ESTRUCTURA DEL INDICADOR
NOMBRE DEL INDICADOR: Porcentaje de diseños gráficos, con objetivos específicos de difusión realizados.
FÓRMULA DEL CÁLCULO: (Diseños gráficos realizados/Diseños gráficos programados) *100
INTERPRETACIÓN: MEDIR EL AVANCE EN ACCIONES DE DIFUSIÓN
DIMENSIÓN QUE ATIENDE: Eficiencia
DESCRIPCIÓN DEL FACTOR DE COMPARACIÓN: 500 diseños graficos en el ejercicio fiscal 2022
AMBITO GEOGRAFICO: MUNICIPAL
COBERTURA: POBLACION DE 18 A 65 AÑOS
LINEA BASE: 400 diseños graficos

FRECUENCIA DE MEDICION: Trimestral

Numero: NA 2.4

COMPORTAMIENTO DE LAS VARIABLES DURANTE EL TRIMESTRE: Enero-Marzo

VARIABLE	UNIDAD DE MEDIDA	OPERACION	META ANUAL	AVANCE TRIMESTRAL		AVANCE ACUMULADO	
				Programado	%	Programado	%
Diseños graficos realizados	DISEÑOS	Sumable	400.00	120.00	30.00	120.00	30.00
Diseños graficos programados	DISEÑOS	Sumable	400.00	120.00	30.00	120.00	30.00

COMPORTAMIENTO DEL INDICADOR
DESCRIPCIÓN DE LA META ANUAL

TRIMESTRE: Enero-Marzo

META ANUAL	AVANCE TRIMESTRAL			
	Programado	Alcanzado	SEMAFORO	EF%
100.00	100.00	100.00	ACEPTABLE	100.00

DESCRIPCIÓN DE RESULTADOS Y JUSTIFICACIÓN EN CASO DE VARIACIÓN SUPERIOR A +10 % RESPECTO A LO PROGRAMADO
ESTE INDICADOR SE CUMPLÓ SATISFACTORIAMENTE PARA ESTE TRIMESTRE

EVALUACION DEL INDICADOR

SE RECOMIENDA SEGUIR TRABAJANDO EN EL MISMO SENTIDO EN LAS ACCIONES QUE ALIMENTAN EL INDICADOR, PARA MANTENER EL DESEMPEÑO EN UN NIVEL "ACEPTABLE" ORIENTADO A OBTENER LA MÁXIMA CALIFICACIÓN EN LA EVAL



DEPENDENCIA GENERAL: A01
DEPENDENCIA AUXILIAR: 103 Comunicación Social

C. MARCO ANTONIO ORTEGA JIMÉNEZ



U.C. LORENA MARGARITA ESTRADA VILCHIS



MUNICIPIO DE CUAUTITLAN

PbRm-08b FICHA TECNICA DE SEGUIMIENTO DE INDICADORES 2023 DE GESTIÓN O ESTRATEGICO

TIPO DE FICHA: OSFEM

PILAR DE DESARROLLO / EJE TRANSVERSAL: II Eje transversal II: Gobierno Moderno, Capaz y Responsable

TEMA DE DESARROLLO: Comunicación y diálogo con la ciudadanía como elemento clave de gobernabilidad.

PROGRAMA PRESUPUESTARIO: 01080301 Comunicación pública y fortalecimiento informativo

PROYECTO PRESUPUESTARIO: 010803010103 Difusión y comunicación institucional

OBJETIVO DEL PROGRAMA PRESUPUESTARIO: Difundir los valores y principios de gobierno, promoviendo la cultura de la información transparente y responsable entre gobierno, medios y sectores sociales, con pleno respeto a la libertad de expresión y mantener informada a la sociedad sobre las acciones gubernamentales, convocando su participación en asuntos de interés público.

DEPENDENCIA GENERAL: A01

DEPENDENCIA AUXILIAR: 103 Comunicación Social

ESTRUCTURA DEL INDICADOR

NOMBRE DEL INDICADOR: Porcentaje de conferencias de prensa realizadas.

FORMULA DEL CÁLCULO: (Conferencias de prensa realizadas/Conferencias de prensa programadas)*100

INTERPRETACIÓN: MEDIR CON CONFERENCIAS DE PRENSA

DIMENSIÓN QUE ATIENDE: Eficiencia

DESCRIPCIÓN DEL FACTOR DE COMPARACIÓN: 14 CONFERENCIAS DE PRENSA EN EL EJERCICIO FISCAL 2022

AMBITO GEOGRAFICO: MUNICIPAL

COBERTURA: POBLACION DE 18 A 65 AÑOS

LINEA BASE: 10 CONFERENCIAS DE PRENSA

Numero: NA 2.5

FRECUENCIA DE MEDICIÓN: Trimestral

COMPORTAMIENTO DE LAS VARIABLES DURANTE EL TRIMESTRE: Enero-Marzo

VARIABLE	UNIDAD DE MEDIDA		OPERACION	META ANUAL	AVANCE TRIMESTRAL		AVANCE ACUMULADO	
	CONFERENCIAS	CONFERENCIAS			Programado	%	Programado	%
Conferencias de prensa realizadas	Sumable	10,00	Sumable	10,00	5,00	50,00	5,00	50,00
Conferencias de prensa programadas	Sumable	10,00	Sumable	10,00	5,00	50,00	5,00	50,00

COMPORTAMIENTO DEL INDICADOR

DESCRIPCION DE LA META ANUAL

REALIZAR 10 CONFERENCIAS DE PRENSA

META ANUAL	AVANCE TRIMESTRAL		AVANCE ACUMULADO		SEMAFORO
	Programado	Alcanzado	Programado	Alcanzado	
100.00	100.00	100.00	100.00	100.00	ACEPTABLE

DESCRIPCION DE RESULTADOS Y JUSTIFICACION EN CASO DE VARIACION SUPERIOR A 10% RESPECTO A LO PROGRAMADO
ESTE INDICADOR SE CUMPLIO SATISFACTORIAMENTE PARA ESTE TRIMESTRE

EVALUACION DEL INDICADOR

SE RECOMIENDA SEGUIR TRABAJANDO EN EL MISMO SENTIDO EN LAS ACCIONES QUE ALIMENTAN EL INDICADOR, PARA MANTENER EL DESEMPEÑO EN UN NIVEL "ACEPTABLE" ORIENTADO A OBTENER LA MÁXIMA CALIFICACION EN LA EVAL

A01

103 Comunicación Social





MUNICIPIO DE CUAUHTILAN

PbRm-08b FICHA TECNICA DE SEGUIMIENTO DE INDICADORES 2023 DE GESTION O ESTRATEGICO

TIPO DE FICHA: OSFEM

PILAR DE DESARROLLO / EJE TRANSVERSAL:

II Eje transversal II: Gobierno Moderno, Capaz y Responsable

TEMA DE DESARROLLO:

Transparencia y rendición de cuentas

PROGRAMA PRESUPUESTARIO:

01080401 Transparencia

PROYECTO PRESUPUESTARIO:

010804010101 Vinculación ciudadana con la administración pública

OBJETIVO DEL PROGRAMA PRESUPUESTARIO:

Se refiere a la obligación que tiene el sector público en el ejercicio de sus atribuciones para generar un ambiente de confianza, seguridad y franqueza de tal forma que se tenga informada a la ciudadanía sobre las responsabilidades, procedimientos, reglas, normas y demás información que se genera en el sector, en un marco de abierta participación social y escrutinio público, así como garantizar l

DEPENDENCIA GENERAL:

S00 UNIDAD DE INFORMACIÓN, PLANEACIÓN, PROGRAMACIÓN Y EVALUACIÓN

DEPENDENCIA AUXILIAR:

122 Unidad de Transparencia

ESTRUCTURA DEL INDICADOR

NOMBRE DEL INDICADOR:

Porcentaje de recursos de revisión resueltos.

FORMULA DEL CÁLCULO:

(Recursos de revisión resueltos/ Recursos de revisión presentados)*100

INTERPRETACIÓN:

Recursos de Revisión concluidos.

DIMENSIÓN QUE ATIENDE:

Eficiencia

DESCRIPCIÓN DEL FACTOR

Segun datos administrativos del ejercicio fiscal 2022, se obtuvieron 117 Recursos de revisión (suma del primer y segundo trimestre).

DE COMPARACIÓN:

MUNICIPIO DE CUAUHTILAN

AMBITO GEOGRAFICO:

178,847 HABITANTES

COBERTURA:

48 Recursos de Revisión para el ejercicio 2023

LINEA BASE

Numero: NC 2

FRECUENCIA DE MEDICIÓN:

Trimestral

COMPORTAMIENTO DE LAS VARIABLES DURANTE EL TRIMESTRE: Enero-Marzo

VARIABLE	UNIDAD DE MEDIDA	OPERACION	META ANUAL	AVANCE TRIMESTRAL		AVANCE ACUMULADO	
				Programado	%	Programado	%
Recursos de revisión resueltos	solicitudes	Sumable	48.00	12.00	25.00	11.00	91.67
Recursos de revisión presentados	solicitudes	Sumable	48.00	12.00	25.00	11.00	91.67

COMPORTAMIENTO DEL INDICADOR

DESCRIPCIÓN DE LA META ANUAL

Este indicador mide el número de recursos de revisión que se han presentado y resuelto, con el fin de atender solicitudes de acceso a la información.

META ANUAL	TRIMESTRE: Enero-Marzo		AVANCE ACUMULADO	
	Programado	SEMAFORO	Alcanzado	SEMAFORO
100.00	100.00	ACEPTABLE	100.00	ACEP 3LE
		EF%		EF%
	100.00	100.00	100.00	100.00

DESCRIPCIÓN DE RESULTADOS Y JUSTIFICACIÓN EN CASO DE VARIACIÓN SUPERIOR A ± 10 % RESPECTO A LO PROGRAMADO
ESTE INDICADOR SE CUMPLIÓ AL 91.66% DE LO PROGRAMADO PARA ESTE TRIMESTRE

EVALUACIÓN DEL INDICADOR

SE RECOMIENDA SEGUIR TRABAJANDO EN EL MISMO SENTIDO EN LAS ACCIONES QUE ALIMENTAN EL INDICADOR, PARA MANTENER EL DESEMPEÑO EN UN NIVEL "ACEPTABLE" ORIENTADO A OBTENER LA MÁXIMA CALIFICACIÓN EN LA EVAL

DEPENDENCIA GENERAL:

S00 UNIDAD DE INFORMACIÓN, PLANEACIÓN, PROGRAMACIÓN Y EVALUACIÓN

DEPENDENCIA AUXILIAR:

122 Unidad de Transparencia



LIC. PILAR-CRISTINA XOXCOTZI SALINAS



LIC. LORENA MARGARITA ESTRADA VILCHIS



MUNICIPIO DE CUAUTITLÁN

PbRm-08b FICHA TECNICA DE SEGUIMIENTO DE INDICADORES 2023 DE GESTIÓN O ESTRATEGICO

TIPO DE FICHA: OSFEM

PILAR DE DESARROLLO / EJE TRANSVERSAL: II Eje transversal II: Gobierno Moderno, Capaz, y Responsable
TEMA DE DESARROLLO: Transparencia y rendición de cuentas
PROGRAMA PRESUPUESTARIO: 01080401 Transparencia
PROYECTO PRESUPUESTARIO: 010804010101 Vinculación ciudadana con la administración pública
OBJETIVO DEL PROGRAMA PRESUPUESTARIO: Se refiere a la obligación que tiene el sector público en el ejercicio de sus atribuciones para generar un ambiente de confianza, seguridad y franqueza, de tal forma que se tenga informada a la ciudadanía sobre las responsabilidades, procedimientos, reglas, normas y demás información que se genera en el sector, en un marco de abierta participación social y escrutinio público, así como garantizar!

DEPENDENCIA GENERAL: S00 UNIDAD DE INFORMACIÓN, PLANEACIÓN, PROGRAMACIÓN Y EVALUACIÓN
DEPENDENCIA AUXILIAR: 122 Unidad de Transparencia

ESTRUCTURA DEL INDICADOR

NOMBRE DEL INDICADOR: Porcentaje de seguimiento a los SPH en cumplimiento de sus obligaciones.
FÓRMULA DEL CÁLCULO: (Total de SPH que cumplen con sus obligaciones en materia de Transparencia y Acceso a la Información Pública y Protección de Datos Personales) / total de SPH para el cumplimiento de sus obligaciones en transparencia, el acceso a la información pública y la protección de los datos personales) *100
INTERPRETACIÓN: Eficiencia
DIMENSIÓN QUE ATIENDE: Seguimiento y evaluación a las obligaciones en materia de transparencia de los servidores públicos habilitados "SPH".
DE COMPARACIÓN: En el ejercicio fiscal 2022, 48 servidores públicos habilitados cumplieron con sus obligaciones en materia de transparencia (suma del primer y segundo trimestre).

AMBITO GEOGRAFICO: MUNICIPIO DE CUAUTITLÁN
COBERTURA: 178,847 HABITANTES
LINEA BASE: 48 servidores públicos habilitados.
FRECUENCIA DE MEDICIÓN: Mensual

Numero: NA 1.2

VARIABLE	UNIDAD DE MEDIDA	OPERACION	META ANUAL	AVANCE TRIMESTRAL		AVANCE ACUMULADO	
				Programado	%	Programado	%
Total de SPH que cumplen con sus obligaciones en materia de Transparencia y Acceso a la Información Pública y Protección de Datos Personales	obligaciones	Sumable	184.00	46.00	25.00	46.00	25.00
Total de SPH para el cumplimiento de sus obligaciones en transparencia, el acceso a la información pública y la protección de los datos personales	obligaciones	Sumable	184.00	46.00	25.30	46.00	25.00

COMPORTAMIENTO DEL INDICADOR
 DESCRIPCIÓN DE LA META ANUAL

A través de la plataforma IPOMEX.

META ANUAL	AVANCE TRIMESTRAL		AVANCE ACUMULADO	
	Programado	EF%	Programado	EF%
100.00	100.00	100.00	100.00	100.00
		EN RIESGO		EN RIESGO

DESCRIPCIÓN DE RESULTADOS Y JUSTIFICACIÓN EN CASO DE VARIACIÓN SUPERIOR A ± 10 %, RESPECTO A LO PROGRAMADO
 ESTE INDICADOR SE CUMPLIÓ AL 73.91% DE LO PROGRAMADO PARA ESTE TRIMESTRE

SE RECOMIENDA REORIENTAR LAS ACCIONES TENDIENTES A MEJORAR EL DESEMPEÑO DEL INDICADOR, YA QUE SE ENCUENTRA EN UN NIVEL INTERMEDIO QUE PONE EN RIESGO EL CUMPLIMIENTO DE LOS OBJETIVOS DEL PROGRAMA

DEPENDENCIA GENERAL: S00 UNIDAD DE INFORMACIÓN, PLANEACIÓN, PROGRAMACIÓN Y EVALUACIÓN
DEPENDENCIA AUXILIAR: 122 Unidad de Transparencia

ELABORÓ

LIC. PILAR CRISTINA XOXOCOTZI SALINAS

VO. BO.

LIC. LORENA MARGARITA ESTRADA VILCHIS



MUNICIPIO DE CUAUTITLAN

PbRm-08b FICHA TECNICA DE SEGUIMIENTO DE INDICADORES 2023 DE GESTIÓN O ESTRATEGICO

TIPO DE FICHA: OSFEM

PILAR DE DESARROLLO / EJE TRANSVERSAL: III Eje transversal III: Tecnología y Coordinación para el Buen Gobierno

TEMA DE DESARROLLO: Municipio moderno en tecnologías de información y comunicaciones

PROGRAMA PRESUPUESTARIO: 01080501 Gobierno electrónico

PROYECTO PRESUPUESTARIO: 010805010103 Innovación gubernamental con tecnologías de información

OBJETIVO DEL PROGRAMA PRESUPUESTARIO: Engloba todas las actividades o servicios que las administraciones municipales otorgan a la población a través de tecnologías de información, mejorando la eficiencia y eficacia en los procesos facilitando la operación y distribución de información que se brinda a la población.

DEPENDENCIA GENERAL: E02 INFORMATICA

DEPENDENCIA AUXILIAR: 137 Simplificación Administrativa

ESTRUCTURA DEL INDICADOR

NOMBRE DEL INDICADOR: Porcentaje de avance en la digitalización documental.
(Avance por unidad administrativa en la digitalización documental/(Avance programado en digitalización documental por unidad administrativa)*100

FÓRMULA DEL CÁLCULO: VERIFICAR AVANCE DE DIGITALIZACION DOCUMENTAL

INTERPRETACIÓN: Eficiencia

DIMENSION QUE ATIENDE: SE REALIZARON LOS REPORTES DE DIGITALIZACION

DESCRIPCIÓN DEL FACTOR DE COMPARACIÓN: H. AYUNTAMIENTO

AMBITO GEOGRAFICO: 1,301 SERVIDORES PÚBLICOS

COBERTURA: 2 REPORTES DE LA DIGITALIZACION DOCUMENTAL

LINEA BASE

FRECUENCIA DE MEDICIÓN: Trimestral

Numero: NC 2

COMPORTAMIENTO DE LAS VARIABLES DURANTE EL TRIMESTRE: Enero-Marzo

VARIABLE	UNIDAD DE MEDIDA		META ANUAL	AVANCE TRIMESTRAL		AVANCE ACUMULADO	
	REPORTE	REPORTE		Programado	% Alcanzado	Programado	% Alcanzado
Avance por unidad administrativa en la digitalización documental	Sumable	Sumable	2.00	0.00	0.00	0.00	0.00
Avance programado en digitalización documental por unidad administrativa	Sumable	Sumable	2.00	0.00	0.00	0.00	0.00

COMPORTAMIENTO DEL INDICADOR

DESCRIPCION DE LA META ANUAL

SUPERVISAR EL AVANCE DE LA DIGITALIZACIÓN EN LAS UNIDADES ADMINISTRATIVAS

META ANUAL	AVANCE TRIMESTRAL		AVANCE ACUMULADO		SEMAFORO
	Programado	Alcanzado	Programado	Alcanzado	
100.00	0.00	0.00	0.00	0.00	ACCEPTABLE

DESCRIPCION DE RESULTADOS Y JUSTIFICACION EN CASO DE VARIACION SUPERIOR A 10% RESPECTO A LO PROGRAMADO
ESTE INDICADOR NO SE PROGRAMA PARA ESTE TRIMESTRE

EVALUACION DEL INDICADOR

SE RECOMIENDA SEGUIR TRABAJANDO EN EL MISMO SENTIDO EN LAS ACCIONES QUE ALIMENTAN EL INDICADOR, PARA MANTENER EL DESEMPEÑO EN UN NIVEL "ACCEPTABLE" ORIENTADO A OBTENER LA MAXIMA CALIFICACION EN LA EVAL

DEPENDENCIA GENERAL: E02 INFORMATICA

DEPENDENCIA AUXILIAR: 137 Simplificación Administrativa



LIC. SALVADOR CARLOS ALBERTO NAVARRETE MANCERA



LIC. LORENA MARGARTITA ESTRADA VILCHIS



MUNICIPIO DE CUAUTITLAN

PbRm-08b FICHA TECNICA DE SEGUIMIENTO DE INDICADORES 2023 DE GESTIÓN O ESTRATEGICO

TIPO DE FICHA: OSFEM

PILAR DE DESARROLLO / EJE TRANSVERSAL: III Eje transversal III: Tecnología y Coordinación para el Buen Gobierno

TEMA DE DESARROLLO: Municipio moderno en tecnologías de información y comunicaciones

PROGRAMA PRESUPUESTARIO: 01080501 Gobierno electrónico

PROYECTO PRESUPUESTARIO: 010805010103 Innovación gubernamental con tecnologías de información

OBJETIVO DEL PROGRAMA PRESUPUESTARIO: Engloba todas las actividades o servicios que las administraciones municipales otorgan a la población a través de tecnologías de información, mejorando la eficiencia y eficacia en los procesos facilitando la operación y distribución de información que se brinda a la población.

DEPENDENCIA GENERAL: E02 INFORMATICA

DEPENDENCIA AUXILIAR: 137 Simplificación Administrativa

ESTRUCTURA DEL INDICADOR

NOMBRE DEL INDICADOR: Porcentaje de cursos de capacitación sobre e-gobierno impartidos.

FÓRMULA DEL CÁLCULO: (Cursos impartidos/Cursos programados)*100

INTERPRETACIÓN: CURSO IMPARTIDOS A LO SERVIDORES PUBLICOS DEL H. AYUNTAMIENTO

DIMENSIÓN QUE ATIENDE: Eficiencia

DESCRIPCIÓN DEL FACTOR DE COMPARACIÓN: SE REALIZARON 4 LISTAS DE LOS CURSOS IMPARTIDOS EN EL EJERCICIO 2022

AMBITO GEOGRAFICO: H. AYUNTAMIENTO

COBERTURA: 1.301 SERVIDORES PUBLICOS

LÍNEA BASE: 2 LISTAS DE CURSOS IMPARTIDOS A LO SERVIDORES PUBLICOS DEL H. AYUNTAMIENTO

FRECUENCIA DE MEDICIÓN: Trimestral

Numero: NC 3

COMPORTAMIENTO DE LAS VARIABLES DURANTE EL TRIMESTRE: Enero-Marzo

VARIABLE	UNIDAD DE MEDIDA	OPERACIÓN	META ANUAL	AVANCE TRIMESTRAL		AVANCE ACUMULADO	
				Programado	% Alcanzado	Programado	% Alcanzado
Cursos impartidos	CURSOS	Sumable	2.00	0.00	0.00	0.00	0.00
Cursos programados	CURSOS	Sumable	2.00	0.00	0.00	0.00	0.00

COMPORTAMIENTO DEL INDICADOR

DESCRIPCIÓN DE LA META ANUAL

CAPACITAR AL PERSONAL DEL H. AYUNTAMIENTO SOBRE EL E-GOBIERNO

TRIMESTRE: Enero-Marzo

META ANUAL	AVANCE TRIMESTRAL		AVANCE ACUMULADO		SEMAFORO
	Programado	Alcanzado	Programado	Alcanzado	
100.00	0.00	0.00	0.00	0.00	ACCEPTABLE

DESCRIPCIÓN DE RESULTADOS Y JUSTIFICACIÓN EN CASO DE VARIACIÓN SUPERIOR A 10 % RESPECTO A LO PROGRAMADO ESTE INDICADOR NO SE PROGRAMA PARA ESTE TRIMESTRE

EVALUACION DEL INDICADOR

SE RECOMIENDA SEGUIR TRABAJANDO EN EL MISMO SENTIDO EN LAS ACCIONES QUE ALIMENTAN EL INDICADOR, PARA MANTENER EL DESEMPEÑO EN UN NIVEL "ACEPTABLE" ORIENTADO A OBTENER LA MÁXIMA CALIFICACIÓN EN LA EVAL

DEPENDENCIA GENERAL: E02 INFORMATICA
DEPENDENCIA AUXILIAR: 137 Simplificación Administrativa



ELABORÓ
LIC. SALVADOR CARLOS ALBERTO NAVARRRETE MANCER



VO. BO.
LIC. LORENA MARGARITA ESTRADA VILCHIS



MUNICIPIO DE CUAUTITLAN

PbRm-08b FICHA TECNICA DE SEGUIMIENTO DE INDICADORES 2023 DE GESTIÓN O ESTRATEGICO

TIPO DE FICHA: OSFEM

PILAR DE DESARROLLO/ EJE TRANSVERSAL: III Eje transversal III: Tecnología y Coordinación para el Buen Gobierno

TEMA DE DESARROLLO: Municipio moderno en tecnologías de información y comunicaciones

PROGRAMA PRESUPUESTARIO: 01080501 Gobierno electrónico

PROYECTO PRESUPUESTARIO: 010805010103 Innovación gubernamental con tecnologías de información

OBJETIVO DEL PROGRAMA PRESUPUESTARIO: Engloba todas las actividades o servicios que las administraciones municipales otorgan a la población a través de tecnologías de información, mejorando la eficiencia y eficacia en los procesos facilitando la operación y distribución de información que se brinda a la población.

DEPENDENCIA GENERAL: E02 INFORMATICA

DEPENDENCIA AUXILIAR: 137 Simplificación Administrativa

ESTRUCTURA DEL INDICADOR

NOMBRE DEL INDICADOR: Porcentaje de cumplimiento en los mantenimientos realizados a las TIC's.

FORMULA DEL CÁLCULO: (Mantenimientos realizados a las TIC'S/total de mantenimientos a las TIC's programados) *100

INTERPRETACION: MANTENIMIENTO AL HARDWARE Y SOFTWARE DEL H. AYUNTAMIENTO

DIMENSION QUE ATIENDE: Eficiencia

DESCRIPCIÓN DEL FACTOR DE COMPARACIÓN: SE REALIZARON 12 BITACORAS DE MANTENIMIENTO REALIZADOS EN EL EJERCICIO 2022

AMBITO GEOGRAFICO: H. AYUNTAMIENTO

COBERTURA: 1,301 SERVIDORES PÚBLICOS

LINEA BASE: 4 BITACORA

FRECUENCIA DE MEDICIÓN: Trimestral

Numero: NC 4

COMPORTAMIENTO DE LAS VARIABLES DURANTE EL TRIMESTRE: Enero-Marzo

VARIABLE	UNIDAD DE MEDIDA		OPERACION	META ANUAL		AVANCE TRIMESTRAL		AVANCE ACUMULADO			
	BITACORA	BITACORA		Programado	%	Alcanzado	%	Programado	%		
Mantenimientos realizados a las TIC's			Sumable	4.00	1.00	25.00	100.00	1.00	25.00	1.00	100.00
Total de mantenimientos a las TIC's programadas			Sumable	4.00	1.00	25.00	100.00	1.00	25.00	1.00	100.00

COMPORTAMIENTO DEL INDICADOR DESCRIPCIÓN DE LA META ANUAL

MANTENIMIENTO PREVENTIVO Y/O CORRECTIVO A LAS TICS.

META ANUAL	AVANCE TRIMESTRAL		AVANCE ACUMULADO	
	Programado	Alcanzado	Programado	Alcanzado
100.00	100.00	100.00	100.00	100.00

DESCRIPCIÓN DE RESULTADOS Y JUSTIFICACIÓN EN CASO DE VARIACIÓN SUPERIOR A ± 10 % RESPECTO A LO PROGRAMADO ESTE INDICADOR SE CUMPLIO SATISFACTORIAMENTE EN ESTE TRIMESTRE

EVALUACION DEL INDICADOR

SE RECOMIENDA SEGUIR TRABAJANDO EN EL MISMO SENTIDO EN LAS ACCIONES QUE ALIMENTAN EL INDICADOR, PARA MANTENER EL DESEMPEÑO EN UN NIVEL "ACEPTABLE" ORIENTADO A OBTENER LA MÁXIMA CALIFICACIÓN EN LA EVAL

DEPENDENCIA GENERAL: E02 INFORMATICA

DEPENDENCIA AUXILIAR: 137 Simplificación Administrativa




ELABORO

LIC. SALVADOR CARLOS ALBERTO NAVARRETE MANCER



VO: BO.

LIC. LORENA MARGARITA ESTRADA VILCHIS



MUNICIPIO DE CUAUTITLAN

PbRm-08b FICHA TECNICA DE SEGUIMIENTO DE INDICADORES 2023 DE GESTIÓN O ESTRATEGICO

TIPO DE FICHA: OSFEM

PILAR DE DESARROLLO / EJE TRANSVERSAL: III Eje transversal III. Tecnología y Coordinación para el Buen Gobierno

TEMA DE DESARROLLO: Municipio moderno en tecnologías de información y comunicaciones

PROGRAMA PRESUPUESTARIO: 01080501 Gobierno electrónico

PROYECTO PRESUPUESTARIO: 010805010103 Innovación gubernamental con tecnologías de información

OBJETIVO DEL PROGRAMA PRESUPUESTARIO: Engloba todas las actividades o servicios que las administraciones municipales otorgan a la población a través de tecnologías de información, mejorando la eficiencia y eficacia en los procesos facilitando la operación y distribución de información que se brinda a la población.

DEPENDENCIA GENERAL: E02 INFORMATICA

DEPENDENCIA AUXILIAR: 137 Simplificación Administrativa

ESTRUCTURA DEL INDICADOR

NOMBRE DEL INDICADOR: Porcentaje trámites incorporados al programa de e-gobierno.

FÓRMULA DEL CÁLCULO: (Trámites incorporados al programa de e-gobierno/Total de trámites seleccionados para el programa e-gobierno)*100

INTERPRETACIÓN: NO APLICA

DIMENSIÓN QUE ATIENDE: Eficiencia

DESCRIPCIÓN DEL FACTOR DE COMPARACIÓN: NO APLICA

ÁMBITO GEOGRÁFICO: NO APLICA

COBERTURA: NO APLICA

LÍNEA BASE: NO APLICA

Numero: NA 1.1

FRECUENCIA DE MEDICIÓN: Mensual

COMPORTAMIENTO DE LAS VARIABLES DURANTE EL TRIMESTRE: Enero-Marzo

VARIABLE	UNIDAD DE MEDIDA	OPERACION	META ANUAL	AVANCE TRIMESTRAL		AVANCE ACUMULADO	
				Programado	%	Programado	%
Trámites incorporados al programa de e-gobierno	TRAMITES	No sumable	0.00	0.00	0.00	0.00	0.00
Total de trámites seleccionados para el programa e-gobierno	TRAMITES	No sumable	0.00	0.00	0.00	0.00	0.00

**COMPORTAMIENTO DEL INDICADOR
DESCRIPCION DE LA META ANUAL**

META ANUAL	TRIMESTRE: Enero-Marzo			
	AVANCE TRIMESTRAL		AVANCE ACUMULADO	
0.00	Programado	Alcanzado	EF%	SEMAFORO
0.00	0.00	0.00	0.00	0.00
DESCRIPCION DE RESULTADOS Y JUSTIFICACION EN CASO DE VARIACION SUPERIOR A ± 10 % RESPECTO A LO PROGRAMADO	Programado	Alcanzado	EF%	SEMAFORO
ESTE INDICADOR NO APLICA PARA ESTE EJERCICIO FISCAL CORRIENTE	0.00	0.00	0.00	ACCEPTABLE

EVALUACION DEL INDICADOR

SE RECOMIENDA SEGUIR TRABAJANDO EN EL MISMO SENTIDO EN LAS ACCIONES QUE ALIMENTAN EL INDICADOR, PARA MANTENER EL DESEMPEÑO EN UN NIVEL "ACEPTABLE" ORIENTADO A OBTENER LA MÁXIMA CALIFICACION EN LA EVAL

DEPENDENCIA GENERAL: E02 INFORMATICA


DEPENDENCIA AUXILIAR: 137 Simplificación Administrativa



ELABORO

LIC. SALVADOR CARLOS ALBERTO NAVARRETE MANCER

LIC. LORENA MARGARITA ESTRADA VILCHIS



MUNICIPIO DE CUAUTITLAN

PoRm-08b FICHA TECNICA DE SEGUIMIENTO DE INDICADORES 2023 DE GESTIÓN O ESTRATEGICO

PILAR DE DESARROLLO /EJE TRANSVERSAL:

III Eje transversal III: Tecnología y Coordinación para el Buen Gobierno

TIPO DE FICHA: OSFEM

TEMA DE DESARROLLO:

Municipio moderno en tecnologías de información y comunicaciones

PROGRAMA PRESUPUESTARIO:

01080501 Gobierno electrónico

PROYECTO PRESUPUESTARIO:

01080501003 Innovación gubernamental con tecnologías de información

OBJETIVO DEL PROGRAMA PRESUPUESTARIO:

Engloba todas las actividades o servicios que las administraciones municipales otorgan a la población a través de tecnologías de información, mejorando la eficiencia y eficacia en los procesos facilitando la operación y distribución de información que se brinda a la población.

DEPENDENCIA GENERAL:

E02 INFORMATICA

DEPENDENCIA AUXILIAR:

137 Simplificación Administrativa

NOMBRE DEL INDICADOR:

Porcentaje de avance en la readecuación procedimental de tramites.

(Procedimientos adecuados/Procedimientos programados)*100

FÓRMULA DEL CÁLCULO:

BRINDAR ASISTENCIA VIA REMOTA CREANDO TIEMPOS EN SOPORTE MENORES Y MAS RAPIDOS, QUE DE MANERA PRESENCIAL

INTERPRETACIÓN:

Eficiencia

DIMENSIÓN QUE ATIENDE:

SE REALIZARON 4 MANUALES DEL H. AYUNTAMIENTO EN EL EJERCICIO 2022

DESCRIPCIÓN DEL FACTOR

DE COMPARACIÓN:

H. AYUNTAMIENTO

1,301 SERVIDORES PÚBLICOS

COBERTURA:

2 MANUALES DE PRECEDIMIENTO ADECUADOS

LINEA BASE

Numero: NA 1.2

FRECUENCIA DE MEDICIÓN: Mensual

ESTRUCTURA DEL INDICADOR

COMPORTAMIENTO DE LAS VARIABLES DURANTE EL TRIMESTRE: Enero-Marzo

VARIABLE	UNIDAD DE MEDIDA	OPERACION	META ANUAL	AVANCE TRIMESTRAL		AVANCE ACUMULADO	
				Programado	%	Programado	%
Procedimientos adecuados	MANUAL	Sumable	2.00	0.00	0.00	0.00	0.00
Procedimientos programados	MANUAL	Sumable	2.00	0.00	0.00	0.00	0.00

COMPORTAMIENTO DEL INDICADOR

ASISTIR REMOTAMENTE AL PERSONAL DEL H. AYUNTAMIENTO AMINORANDO TIEMPOS DE RESPUESTAS Y SOLUCION INMEDIATA A SUS DUDAS Y/O PROBLEMATICAS TICS

META ANUAL	AVANCE TRIMESTRAL		AVANCE ACUMULADO	
	Programado	Alcanzado	Programado	Alcanzado
100.00	0.00	0.00	0.00	0.00
	EF%	SEMAFORO	EF%	SEMAFORO
	0.00	ACEPTABLE	0.00	ACEPTABLE

DESCRIPCIÓN DE RESULTADOS Y JUSTIFICACIÓN EN CASO DE VARIACIÓN SUPERIOR A ± 10 % RESPECTO A LO PROGRAMADO

EVALUACION DEL INDICADOR

SE RECOMIENDA SEGUIR TRABAJANDO EN EL MISMO SENTIDO EN LAS ACCIONES QUE ALIMENTAN EL INDICADOR, PARA MANTENER EL DESEMPEÑO EN UN NIVEL "ACEPTABLE" ORIENTADO A OBTENER LA MÁXIMA CALIFICACION EN LA EVAL

DEPENDENCIA GENERAL

E02 INFORMATICA

DEPENDENCIA AUXILIAR

137 Simplificación Administrativa



ELABORÓ
LIC. SALVADOR CARLOS ALBERTO NAVARRETE MANCER

VO. BO.

LIC. LORENA MARGARITA ESTRADA VILCHIS



MUNICIPIO DE CUAUTITLAN

PbRm-08b FICHA TECNICA DE SEGUIMIENTO DE INDICADORES 2023 DE GESTIÓN O ESTRATEGICO

TIPO DE FICHA: OSFEM

PILAR DE DESARROLLO /EJE TRANSVERSAL:

III Eje transversal III: Tecnología y Coordinación para el Buen Gobierno

TEMA DE DESARROLLO:

Municipio moderno en tecnologías de información y comunicaciones

PROGRAMA PRESUPUESTARIO:

01080501 Gobierno electrónico

PROYECTO PRESUPUESTARIO:

0108050103 Innovación gubernamental con tecnologías de información

OBJETIVO DEL PROGRAMA PRESUPUESTARIO:

Engloba todas las actividades o servicios que las administraciones municipales otorgan a la población a través de tecnologías de información, mejorando la eficiencia y eficacia en los procesos facilitando la operación y distribución de información que se brinda a la población.

DEPENDENCIA GENERAL:

E02 INFORMATICA

DEPENDENCIA AUXILIAR:

137 Simplificación Administrativa

NOMBRE DEL INDICADOR:

Porcentaje de convenios para la recepción de pagos electrónicos firmados.

FORMULA DEL CÁLCULO:

(Convenios firmados para la recepción de pagos electrónicos/Convenios gestionados para la recepción de pagos electrónicos) *100

INTERPRETACIÓN:

NO APLICA

DIMENSIÓN QUE ATIENDE:

Eficiencia

DE COMPARACIÓN:

NO APLICA

AMBITO GEOGRAFICO:

NO APLICA

COBERTURA:

NO APLICA

LINEA BASE

NO APLICA

Numero: NA 1.3

FRECUENCIA DE MEDICIÓN: Mensual

ESTRUCTURA DEL INDICADOR

COMPORTAMIENTO DE LAS VARIABLES DURANTE EL TRIMESTRE: Enero-Marzo

VARIABLE	UNIDAD DE MEDIDA	OPERACION	META ANUAL	AVANCE TRIMESTRAL		AVANCE ACUMULADO	
				Programado	%	Programado	%
Convenios firmados para la recepción de pagos electrónicos	CONVENIOS	No sumable	0.00	0.00	0.00	0.00	0.00
Convenios gestionados para la recepción de pagos electrónicos	CONVENIOS	No sumable	0.00	0.00	0.00	0.00	0.00

COMPORTAMIENTO DEL INDICADOR

DESCRIPCION DE LA META ANUAL

NO APLICA

META ANUAL	TRIMESTRE: Enero-Marzo				
	AVANCE TRIMESTRAL		AVANCE ACUMULADO		
0.00	Programado	Alcanzado	EF%	SEMAFORO	
	0.00	0.00	0.00	0.00	ACCEPTABLE

DESCRIPCION DE RESULTADOS Y JUSTIFICACION EN CASO DE VARIACION SUPERIORA A ±10% RESPECTO A LO PROGRAMADO
ESTE INDICADOR NO APLICA PARA ESTE EJERCICIO FISCAL CORRIENTE

EVALUACION DEL INDICADOR

SE RECOMIENDA SEGUIR TRABAJANDO EN EL MISMO SENTIDO EN LAS ACCIONES QUE ALIMENTAN EL INDICADOR, PARA MANTENER EL DESEMPEÑO EN UN NIVEL "ACCEPTABLE" ORIENTADO A OBTENER LA MÁXIMA CALIFICACION EN LA EVAL

DEPENDENCIA GENERAL:

E02 INFORMATICA

DEPENDENCIA AUXILIAR:

137 Simplificación Administrativa



ELABORÓ

LIC. SALVADOR CARLOS ALBERTO NAVARRETE MANCER

VO. BO.

LIC. LORENA MARGARITA ESTRADA VILCHIS



MUNICIPIO DE CUAUTITLAN

PbRm-08b FICHA TECNICA DE SEGUIMIENTO DE INDICADORES 2023 DE GESTIÓN O ESTRATEGICO

TIPO DE FICHA: OSFEM

PILAR DE DESARROLLO /EJE TRANSVERSAL:

III Eje transversal III: Tecnología y Coordinación para el Buen Gobierno

TEMA DE DESARROLLO:

Municipio moderno en tecnologías de información y comunicaciones

PROGRAMA PRESUPUESTARIO:

01080501 Gobierno electrónico

PROYECTO PRESUPUESTARIO:

010805010103 Innovación gubernamental con tecnologías de información

OBJETIVO DEL PROGRAMA PRESUPUESTARIO:

Engloba todas las actividades o servicios que las administraciones municipales otorgan a la población a través de tecnologías de información, mejorando la eficiencia y eficacia en los procesos facilitando la operación y distribución de información que se brinda a la población.

DEPENDENCIA GENERAL:

E02 INFORMATICA

DEPENDENCIA AUXILIAR:

137 Simplificación Administrativa

NOMBRE DEL INDICADOR:

Porcentaje de avance en la digitalización de documentos.

FÓRMULA DEL CÁLCULO:

(Total de documentos digitalizados/Documentación programada para digitalizar) *100

INTERPRETACIÓN:

DIGITALIZACIÓN Y EFICIENCIA DEL MANEJO DE INFORMACION DIGITAL

DIMENSIÓN QUE ATIENDE:

Eficiencia

DESCRIPCIÓN DEL FACTOR

SE REALIZARON 4 REPORTES DEL TOTAL DE DOCUMENTOS DIGITALIZADOS

DE COMPARACIÓN:

H. AYUNTAMIENTO

AMBITO GEOGRAFICO:

1.301 SERVIDORES PÚBLICOS

COBERTURA:

4 REPORTES DEL TOTAL DE DOCUMENTOS DIGITALIZADOS

LÍNEA BASE

Numero: NA 2.1

FRECUENCIA DE MEDICIÓN: Mensual

ESTRUCTURA DEL INDICADOR

COMPORTAMIENTO DE LAS VARIABLES DURANTE EL TRIMESTRE: Enero-Marzo

VARIABLE	UNIDAD DE MEDIDA	OPERACION	META ANUAL	AVANCE TRIMESTRAL		AVANCE ACUMULADO	
				Programado	%	Programado	%
Total de documentos digitalizados	REPORTES	Sumable	2.00	0.00	0.00	0.00	0.00
Documentación programada para digitalizar	REPORTES	Sumable	2.00	0.00	0.00	0.00	0.00

COMPORTAMIENTO DEL INDICADOR

DESCRIPCIÓN DE LA META ANUAL
LLEVAR DE MANERA DIGITAL TODOS LOS DOCUMENTOS QUE SE GENERAN FÍSICAMENTE PARA TENER UN RESPALDO ELECTRÓNICO DE DICHA INFORMACIÓN GENERADA POR LA SUBDIRECCIÓN DE INFORMATICA

META ANUAL	AVANCE TRIMESTRAL		AVANCE ACUMULADO	
	Programado	Alcanzado	Programado	Alcanzado
100.00	0.00	0.00	0.00	0.00

DESCRIPCIÓN DE RESULTADOS Y JUSTIFICACIÓN EN CASO DE VARIACIÓN SUPERIOR A ± 10 % RESPECTO A LO PROGRAMADO
ESTE INDICADOR NO SE PROGRAMA PARA ESTE TRIMESTRE

EVALUACION DEL INDICADOR


SE RECOMIENDA SEGUIR TRABAJANDO EN EL MISMO SENTIDO EN LAS ACCIONES QUE ALIMENTAN EL INDICADOR, PARA MANTENER EL DESEMPEÑO EN UN NIVEL "ACEPTABLE" ORIENTADO A OBTENER LA MÁXIMA CALIFICACIÓN EN LA EVAL

DEPENDENCIA GENERAL: E02 INFORMATICA

DEPENDENCIA AUXILIAR: 137 Simplificación Administrativa

ELABORADO
LIC. SALVADOR CARLOS ALBERTO NAVARRETE MANCER

VO. BO.
LIC. LORENA MARGARITA ESTRADA VILCHIS



MUNICIPIO DE CUAUHTLAN

PbRm-08b FICHA TECNICA DE SEGUIMIENTO DE INDICADORES 2023 DE GESTIÓN O ESTRATEGICO

TIPO DE FICHA: OSFEM

PILAR DE DESARROLLO / EJE TRANSVERSAL: III Eje transversal III: Tecnología y Coordinación para el Buen Gobierno
TEMA DE DESARROLLO: Municipio moderno en tecnologías de información y comunicaciones
PROGRAMA PRESUPUESTARIO: 01080501 Gobierno electrónico
PROYECTO PRESUPUESTARIO: 010805010103 Innovación gubernamental con tecnologías de información
OBJETIVO DEL PROGRAMA PRESUPUESTARIO: Engloba todas las actividades o servicios que las administraciones municipales otorgan a la población a través de tecnologías de información, mejorando la eficiencia y eficacia en los procesos facilitando la operación y distribución de información que se brinda a la población.
DEPENDENCIA GENERAL: E02 INFORMATICA
DEPENDENCIA AUXILIAR: 137 Simplificación Administrativa

ESTRUCTURA DEL INDICADOR

NOMBRE DEL INDICADOR: Porcentaje en el cumplimiento del Programa de capacitación
FÓRMULA DEL CÁLCULO: (Cursos impartidos/Cursos programados)*100
INTERPRETACIÓN: BRINDAR CURSOS AL PERSONAL DEL H. AYUNTAMIENTO SOBRE LAS TICS.
DIMENSIÓN QUE ATIENDE: Eficiencia
DESCRIPCIÓN DEL FACTOR DE COMPARACIÓN: SE REALIZARON 4 CURSOS IMPARTIDOS
AMBITO GEOGRAFICO: H. AYUNTAMIENTO
COBERTURA: 1,301 SERVIDORES PÚBLICOS
LINEA BASE: IMPARTIR 2 CURSOS

FRECUENCIA DE MEDICIÓN: Mensual

COMPORTAMIENTO DE LAS VARIABLES DURANTE EL TRIMESTRE: Enero-Marzo

VARIABLE	UNIDAD DE MEDIDA	OPERACION	META ANUAL		AVANCE TRIMESTRAL		AVANCE ACUMULADO	
			Programado	Alcanzado	Programado	Alcanzado	Programado	Alcanzado
Cursos impartidos	CURSO	Sumable	2,00	0,00	0,00	0,00	0,00	0,00
Cursos programados	CURSO	Sumable	2,00	0,00	0,00	0,00	0,00	0,00

COMPORTAMIENTO DEL INDICADOR
 DESCRIPCION DE LA META ANUAL
 BRINDAR POR MEDIO DE LA CAPACITACION HERRAMIENTAS ELECTRONICAS QUE AYUDEN AL PERSONAL DE AYUNTAMIENTO A FACILITAR EL MANEJO Y FUNCIONAMIENTO DE TECNOLOGIAS DE LA INFORMACION

TRIMESTRE: Enero-Marzo

META ANUAL	AVANCE TRIMESTRAL				AVANCE ACUMULADO			
	Programado	Alcanzado	EF%	SEMAFORO	Programado	Alcanzado	EF%	SEMAFORO
100,00	0,00	0,00	0,00	ACEPTABLE	0,00	0,00	0,00	ACEPTABLE

DESCRIPCION DE RESULTADOS Y JUSTIFICACION EN CASO DE VARIACION SUPERIOR A ± 10 % RESPECTO A LO PROGRAMADO
 ESTE INDICADOR NO SE PROGRAMA PARA ESTE TRIMESTRE

EVALUACION DEL INDICADOR
 SE RECOMIENDA SEGUIR TRABAJANDO EN EL MISMO SENTIDO EN LAS ACCIONES QUE ALIMENTAN EL INDICADOR, PARA MANTENER EL DESEMPEÑO EN UN NIVEL "ACEPTABLE" ORIENTADO A OBTENER LA MÁXIMA CALIFICACION EN LA EVAL

DEPENDENCIA GENERAL: E02 INFORMATICA
DEPENDENCIA AUXILIAR: 137 Simplificación Administrativa



LIC. LORENA MARGARITA ESTRADA VILCHIS



LIC. SALVADOR CARLOS ALBERTO NAVARRETE MANCERA



MUNICIPIO DE CUAUTITLAN

PbRm-08b FICHA TECNICA DE SEGUIMIENTO DE INDICADORES 2023 DE GESTIÓN O ESTRATEGICO

TIPO DE FICHA: OSFEM

PILAR DE DESARROLLO / EJE TRANSVERSAL: III Eje transversal III: Tecnología y Coordinación para el Buen Gobierno

TEMA DE DESARROLLO: Municipio moderno en tecnologías de información y comunicaciones

PROGRAMA PRESUPUESTARIO: 01080501 Gobierno electrónico

PROYECTO PRESUPUESTARIO: 010805010103 Innovación gubernamental con tecnologías de información

OBJETIVO DEL PROGRAMA PRESUPUESTARIO: Engloba todas las actividades o servicios que las administraciones municipales otorgan a la población a través de tecnologías de información, mejorando la eficiencia y eficacia en los procesos facilitando la operación y distribución de información que se brinda a la población.

DEPENDENCIA GENERAL: E02 INFORMATICA

DEPENDENCIA AUXILIAR: 137 Simplificación Administrativa

NOMBRE DEL INDICADOR: Porcentaje de Servidores capacitados.

FÓRMULA DEL CÁLCULO: (Servidores públicos capacitados/Servidores públicos programados para ser capacitados)*100

INTERPRETACIÓN: EL IDENTIFICADOR CON LA REFERENCIA DE LA VARIABLE DE LOS SERVIDORES PUBLICOS CAPACITADOS

DIMENSIÓN QUE ATIENDE: Eficiencia

DESCRIPCIÓN DEL FACTOR DE COMPARACIÓN: SE REALIZARON 2 CAPACITACIONES

AMBITO GEOGRAFICO: H. AYUNTAMIENTO

COBERTURA: 1,301 SERVIDORES PÚBLICOS

LÍNEA BASE: 2 CAPACITACIONES

Numero: NA 3.2

FRECUENCIA DE MEDICIÓN: Mensual

ESTRUCTURA DEL INDICADOR

VARIABLE	UNIDAD DE MEDIDA	OPERACIÓN	META ANUAL	AVANCE TRIMESTRAL		AVANCE ACUMULADO	
				Programado	%	Programado	%
Servidores públicos capacitados	LISTA	Sumable	2,00	0,00	0,00	0,00	0,00
Servidores públicos programados para ser capacitados	LISTA	Sumable	2,00	0,00	0,00	0,00	0,00

COMPORTAMIENTO DE LAS VARIABLES DURANTE EL TRIMESTRE: Enero-Marzo

COMPORTAMIENTO DEL INDICADOR

DESCRIPCIÓN DE LA META ANUAL
APOYAR AL PERSONAL DEL H. AYUNTAMIENTO A MANEJAR DE MANERA CORRECTA LOS PROGRAMAS INFORMATICOS Y UTILICEN DICHAS HERRAMIENTAS PARA SER MAS EFICIENTE EN DICHS PROGRAMAS

META ANUAL	AVANCE TRIMESTRAL				AVANCE ACUMULADO	
	Programado	Alcanzado	EF%	SEMAFORO	Programado	Alcanzado
100,00	0,00	0,00	0,00	ACEPTABLE	0,00	0,00
DESCRIPCIÓN DE RESULTADOS Y JUSTIFICACIÓN EN CASO DE VARIACIÓN SUPERIOR A ± 10 % RESPECTO A LO PROGRAMADO						
				SEMAFORO	EF%	SEMAFORO
				ACEPTABLE	0,00	ACEPTABLE

TRIMESTRE: Enero-Marzo

EVALUACION DEL INDICADOR

SE RECOMIENDA SEGUIR TRABAJANDO EN EL MISMO SENTIDO EN LAS ACCIONES QUE ALIMENTAN EL INDICADOR, PARA MANTENER EL DESEMPEÑO EN UN NIVEL "ACEPTABLE" ORIENTADO A OBTENER LA MÁXIMA CALIFICACIÓN EN LA EVAL

DEPENDENCIA GENERAL: E02 INFORMATICA


DEPENDENCIA AUXILIAR: 137 Simplificación Administrativa



ELABORÓ
LIC. SALVADOR CARLOS ALBERTO NAVARRETE MANCER



VO. BO.
LIC. LORENA MARGARITA ESTRADA VILCHIS



MUNICIPIO DE CUAUTITLAN

PILAR DE DESARROLLO / EJE TRANSVERSAL:

TEMA DE DESARROLLO:

PROGRAMA PRESUPUESTARIO:

PROYECTO PRESUPUESTARIO:

OBJETIVO DEL PROGRAMA PRESUPUESTARIO:

DEPENDENCIA GENERAL:

DEPENDENCIA AUXILIAR:

III Eje transversal III: Tecnología y Coordinación para el Buen Gobierno

Municipio moderno en tecnologías de información y comunicaciones

01080501 Gobierno electrónico

010805010103 Innovación gubernamental con tecnologías de información

Engloba todas las actividades o servicios que las administraciones municipales otorgan a la población a través de tecnologías de información, mejorando la eficiencia y eficacia en los procesos facilitando la operación y distribución de información que se brinda a la población.

E02 INFORMATICA

137 Simplificación Administrativa

ESTRUCTURA DEL INDICADOR

NOMBRE DEL INDICADOR: Porcentaje de incidencias de TIC's atendidos.

FÓRMULA DEL CÁLCULO: (Reportes de incidencias de TIC's atendidos/ Total de reportes presentados)*100

INTERPRETACIÓN: REPORTE DE INCIDENCIAS EN EL MAL FUNCIONAMIENTO DE HARDWARE Y/O SOFTWARE

DIMENSIÓN QUE ATIENDE: Eficiencia

DESCRIPCIÓN DEL FACTOR DE COMPARACIÓN: SE REALIZARON 12 REPORTES DEL MAL FUNCIONAMIENTO

AMBITO GEOGRAFICO: H. AYUNTAMIENTO

COBERTURA: 1,301 SERVIDORES PÚBLICOS

LÍNEA BASE: 2 REPORTES

FRECUENCIA DE MEDICIÓN: Trimestral

Número: NA 4.1

VARIABLE	UNIDAD DE MEDIDA	OPERACION	META ANUAL	AVANCE TRIMESTRAL		AVANCE ACUMULADO	
				Programado	% Alcanzado	Programado	% Alcanzado
Reportes de incidencias de TIC's atendidos	REPORTES	Sumable	2.00	0.00	0.00	0.00	0.00
Total de reportes presentados	REPORTES	Sumable	2.00	0.00	0.00	0.00	0.00

COMPORTAMIENTO DEL INDICADOR

DESCRIPCIÓN DE LA META ANUAL
DOCUMENTAR DE MANERA ADECUADA LOS INCIDENTES Y TENER UNA MEDIA DE LAS INCIDENCIAS MAS REPETITIVAS Y PODER SOLUCIONAR DICHSO SOPORTES REPETITIVOS

META ANUAL	TRIMESTRE: Enero-Marzo			
	AVANCE TRIMESTRAL		AVANCE ACUMULADO	
Programado	Alcanzado	Programado	Alcanzado	SEMAFORO
100.00	0.00	0.00	0.00	ACCEPTABLE

EVALUACION DEL INDICADOR

SE RECOMIENDA SEGUIR TRABAJANDO EN EL MISMO SENTIDO EN LAS ACCIONES QUE ALIMENTAN EL INDICADOR, PARA MANTENER EL DESEMPEÑO EN UN NIVEL "ACEPTABLE" ORIENTADO A OBTENER LA MÁXIMA CALIFICACIÓN EN LA EVALUACIÓN DEL INDICADOR NO SE PROGRAMA PARA ESTE TRIMESTRE

DEPENDENCIA GENERAL: E02 INFORMATICA

DEPENDENCIA AUXILIAR: 137 Simplificación Administrativa



ELABORG
LIC. SALVADOR CARLOS ALBERTO NAVARRETE MANCER



VO. BO.
LIC. LORENA MARGARITA ESTRADA VILCHIS

TIPO DE FICHA: OSFEM



MUNICIPIO DE CUAUTITLÁN

PILAR DE DESARROLLO / EJE TRANSVERSAL:

3 Pilar 3: Territorial

TIPO DE FICHA: OSFEM

TEMA DE DESARROLLO:

Acción por el clima

PROGRAMA PRESUPUESTARIO:

02010101 Gestión integral de residuos sólidos

PROYECTO PRESUPUESTARIO:

0201010101 Manejo integral de residuos sólidos

OBJETIVO DEL PROGRAMA PRESUPUESTARIO:

Conjunto articulado e interrelacionado de acciones, para el manejo integral de residuos sólidos, desde su generación hasta la disposición final, a fin de lograr beneficios ambientales, la optimización económica de su manejo y la aceptación social para la separación de los mismos, proporcionando una mejor calidad de vida de la población.

DEPENDENCIA GENERAL:

H00 SERVICIOS PUBLICOS

DEPENDENCIA AUXILIAR:

126 Limpia

ESTRUCTURA DEL INDICADOR

NOMBRE DEL INDICADOR:

Porcentaje de rutas de recolección de desechos sólidos urbanos municipales realizadas.

FÓRMULA DEL CÁLCULO:

(Número de rutas de recolección de desechos sólidos realizadas/Números de rutas de recolección de desechos sólidos trazadas)* 100

INTERPRETACIÓN:

EL INDICADOR NOS PROPORCIONA EL PORCENTAJE DE RUTAS REALIZADAS, ENTRE EL NÚMERO DE RUTAS TRAZADAS QUE SE REALIZARAN DENTRO DE LAS COMUNIDADES.

DIMENSIÓN QUE ATIENDE:

Eficiencia

DESCRIPCIÓN DEL FACTOR

SEGÚN DATOS ADMINISTRATIVOS EN EL AÑO 2022, SE REALIZARON 5184 RUTAS PARA EL SERVICIO DE RECOLECCIÓN DE RESIDUOS SÓLIDOS DENTRO DEL MUNICIPIO DE CUAUTITLÁN.

DE COMPARACIÓN:

Sumable

AMBITO GEOGRAFICO:

LOCALIDAD URBANA

COBERTURA:

178,847 HABITANTES

LÍNEA BASE

5184 RUTAS

Número: NA 1.1

COMPORTAMIENTO DE LAS VARIABLES DURANTE EL TRIMESTRE: Enero-Marzo

VARIABLE	UNIDAD DE MEDIDA	OPERACION	META ANUAL	AVANCE TRIMESTRAL		AVANCE ACUMULADO	
				Programado	%	Programado	%
Número de rutas de recolección de desechos sólidos realizadas	Rutas	Sumable	5,184.00	25.00	1,296.00	25.00	1,296.00
Números de rutas de recolección de desechos sólidos trazadas	Rutas	Sumable	5,184.00	25.00	1,296.00	25.00	1,296.00

COMPORTAMIENTO DEL INDICADOR

SE PROGRAMARON 5,184 RUTAS ANUAL PARA EL SERVICIO DE RECOLECCIÓN DE DESCHOS SÓLIDOS DENTRO DEL MUNICIPIO, PARA EL EJERCICIO FISCAL 2023.

META ANUAL	AVANCE TRIMESTRAL		AVANCE ACUMULADO	
	Programado	Alcanzado	Programado	Alcanzado
100.00	100.00	100.00	100.00	100.00
	EF%	SEMÁFORO	EF%	SEMÁFORO
	100.00	ACEPTABLE	100.00	ACEPTABLE

DESCRIPCIÓN DE RESULTADOS Y JUSTIFICACIÓN EN CASO DE VARIACIÓN SUPERIOR A ± 10 % RESPECTO A LO PROGRAMADO

ESTE INDICADOR SE CUMPLIO SATISFACTORIAMENTE EN ESTE TRIMESTRE

EVALUACIÓN DEL INDICADOR

SE RECOMIENDA SEGUIR TRABAJANDO EN EL MISMO SENTIDO EN LAS ACCIONES QUE ALIMENTAN EL INDICADOR, PARA MANTENER EL DESEMPEÑO EN UN NIVEL "ACEPTABLE" ORIENTADO A OBTENER LA MÁXIMA CALIFICACIÓN EN LA EVAL

DEPENDENCIA GENERAL:

H00 SERVICIOS PUBLICOS

DEPENDENCIA AUXILIAR:

126 Limpia





MUNICIPIO DE CUAUTITLAN

PILAR DE DESARROLLO / EJE TRANSVERSAL:

3 Pilar 3: Territorial

Acción por el clima

02010101 Gestión integral de residuos sólidos

0201010101 Manejo integral de residuos sólidos

Conjunto articulado e interrelacionado de acciones, para el manejo integral de residuos sólidos, desde su generación hasta la disposición final, a fin de lograr beneficios ambientales, la optimización económica de su manejo y la aceptación social para la separación de los mismos, proporcionando una mejor calidad de vida de la población.

H00 SERVICIOS PUBLICOS

126 Limpia

DEPENDENCIA GENERAL:

DEPENDENCIA AUXILIAR:

NOMBRE DEL INDICADOR:

Porcentaje de kilogramos de residuos sólidos urbanos municipales recibidos.

FÓRMULA DEL CÁLCULO:

(Kilogramos de residuos sólidos urbanos municipales recibidos/kilogramos de residuos sólidos urbanos municipales recibidos) * 100

INTERPRETACIÓN:

Eficiencia

DIMENSIÓN QUE ATIENDE:

SEGÚN DATOS ADMINISTRATIVOS EN EL AÑO 2022, SE TRASLADARON 22.900.000 KILOGRAMOS DE RESIDUOS SÓLIDOS URBANOS AL TIRADERO.

DE COMPARACIÓN:

LOCALIDAD URBANA

178.847 HABITANTES

COBERTURA:

22.900.000 KILOGRAMOS

LÍNEA BASE

Número: NA 2.1

COMPORTAMIENTO DE LAS VARIABLES DURANTE EL TRIMESTRE: Enero-Marzo

VARIABLE	UNIDAD DE MEDIDA		OPERACION	META ANUAL		AVANCE TRIMESTRAL		AVANCE ACUMULADO	
	KILOGRAMOS RECIBIDO	KILOGRAMOS ESTIMADOS		Programado	Alcanzado	%	Programado	%	
Kilogramos de residuos sólidos urbanos municipales recibidos	Sumable	Sumable	22.900.000,00	5.725.000,00	25,00	5.725.000,00	100,00	5.725.000,00	25,00
	Sumable	Sumable	22.900.000,00	5.725.000,00	25,00	5.725.000,00	100,00	5.725.000,00	25,00

COMPORTAMIENTO DEL INDICADOR

DESCRIPCIÓN DE LA META ANUAL

PARA EL EJERCICIO FISCAL 2023.

META ANUAL	AVANCE TRIMESTRAL		AVANCE ACUMULADO	
	Programado	Alcanzado	Programado	Alcanzado
100,00	100,00	100,00	100,00	100,00
	EF%	SEMAFORO	EF%	SEMAFORO
	100,00	ACEPTABLE	100,00	ACEPTABLE

TRIMESTRE: Enero-Marzo

EVALUACION DEL INDICADOR

DESCRIPCIÓN DE RESULTADOS Y JUSTIFICACIÓN EN CASO DE VARIACIÓN SUPERIOR A ± 10 % RESPECTO A LO PROGRAMADO

ESTE INDICADOR SE CUMPLIO SATISFACTORIAMENTE EN ESTE TRIMESTRE

SE RECOMIENDA SEGUIR TRABAJANDO EN EL MISMO SENTIDO EN LAS ACCIONES QUE ALIMENTAN EL INDICADOR, PARA MANTENER EL DESEMPEÑO EN UN NIVEL "ACEPTABLE" ORIENTADO A OBTENER LA MÁXIMA CALIFICACIÓN EN LA EVAL

DEPENDENCIA GENERAL

DEPENDENCIA AUXILIAR

H00 SERVICIOS PUBLICOS

126 Limpia



ING. EL SECO PORTUGUEZ MARTINEZ

DIRECCION DE SERVICIOS PUBLICOS

VO. BO.

LIC. LORENA MARGARITA ESTRADA VILCHIS

PbRm-08b FICHA TECNICA DE SEGUIMIENTO DE INDICADORES 2023 DE GESTIÓN O ESTRATEGICO

TIPO DE FICHA: OSFEM



MUNICIPIO DE CUAUTITLAN

PILAR DE DESARROLLO / EJE TRANSVERSAL: 3 Pilar 3: Territorial

Acción por el clima

02010101 Gestión integral de residuos sólidos

020101010101 Manejo integral de residuos sólidos

Conjunto articulado e interrelacionado de acciones, para el manejo integral de residuos sólidos, desde su generación hasta la disposición final, a fin de lograr beneficios ambientales, la optimización económica de su manejo y la aceptación social para la separación de los mismos, proporcionando una mejor calidad de vida de la población.

H00 SERVICIOS PUBLICOS

126 Limpia

PbRm-08b FICHA TECNICA DE SEGUIMIENTO DE INDICADORES 2023 DE GESTIÓN O ESTRATEGICO

TIPO DE FICHA: OSFEM

DEPENDENCIA GENERAL:

DEPENDENCIA AUXILIAR:

ESTRUCTURA DEL INDICADOR

Porcentaje en la recuperación de los residuos sólidos urbanos municipales para reciclar.

(Kilogramos de residuos sólidos para reciclar recibidos/Kilogramos de residuos sólidos para reciclar programados)*100

EL INDICADOR NOS PROPORCIONA EL PORCENTAJE DE KILOGRAMOS DE RESIDUOS SÓLIDOS PARA RECICLAJE ENTRE LOS PROGRAMADOS

FRECUENCIA DE MEDICIÓN: Mensual

INTERPRETACIÓN:

DIMENSIÓN QUE ATIENDE: Eficiencia

DESCRIPCIÓN DEL FACTOR DE COMPARACIÓN: NO APLICA

AMBITO GEOGRAFICO: LOCALIDAD URBANA

COBERTURA: 178,847 HABITANTES

LINEA BASE: NO APLICA

Numero: NA 2.2

COMPORTAMIENTO DE LAS VARIABLES DURANTE EL TRIMESTRE: Enero-Marzo

VARIABLE	AVANCE TRIMESTRAL		META ANUAL	AVANCE TRIMESTRAL		AVANCE ACUMULADO	
	Programado	Alcanzado		%	Alcanzado	%	Alcanzado
Kilogramos de residuos sólidos para reciclar recibidos			0.00	0.00	0.00	0.00	0.00
Kilogramos de residuos sólidos para reciclar programados			0.00	0.00	0.00	0.00	0.00

COMPORTAMIENTO DEL INDICADOR

DESCRIPCION DE LA META ANUAL

NO APLICA PARA EL EJERCICIO FISCAL 2023

META ANUAL	AVANCE TRIMESTRAL		AVANCE ACUMULADO	
	Programado	Alcanzado	Programado	Alcanzado
0.00	0.00	0.00	0.00	0.00

DESCRIPCIÓN DE RESULTADOS Y JUSTIFICACIÓN EN CASO DE VARIACIÓN SUPERIOR A ± 10 % RESPECTO A LO PROGRAMADO

ESTE INDICADOR NO APLICA PARA ESTE EJERCICIO FISCAL CORRIENTE

SE RECOMIENDA SEGUIR TRABAJANDO EN EL MISMO SENTIDO EN LAS ACCIONES QUE ALIMENTAN EL INDICADOR, PARA MANTENER EL DESEMPEÑO EN UN NIVEL "ACEPTABLE" ORIENTADO A OBTENER LA MÁXIMA CALIFICACIÓN EN LA EVAL

H00 SERVICIOS PUBLICOS

126 Limpia

EVALUACION DEL INDICADOR



ING. ELISEO PORTUGUÉZ MARTÍNEZ



LIC. LORENA MARGARITA ESTRADA VILCHIS



MUNICIPIO DE CUAUTITLAN

PbRm-08b FICHA TECNICA DE SEGUIMIENTO DE INDICADORES 2023 DE GESTIÓN O ESTRATEGICO

TIPO DE FICHA: OSFEM

PILAR DE DESARROLLO / EJE TRANSVERSAL: 3 Pilar 3: Territorial

TEMA DE DESARROLLO: Acción por el clima

PROGRAMA PRESUPUESTARIO: 02010101 Gestión integral de residuos sólidos

PROYECTO PRESUPUESTARIO: 020101010101 Manejo integral de residuos sólidos

OBJETIVO DEL PROGRAMA PRESUPUESTARIO: Conjunto articulado e interrelacionado de acciones, para el manejo integral de residuos sólidos, desde su generación hasta la disposición final, a fin de lograr beneficios ambientales, la optimización económica de su manejo y la aceptación social para la separación de los mismos, proporcionando una mejor calidad de vida de la población.

DEPENDENCIA GENERAL: H00 SERVICIOS PUBLICOS

DEPENDENCIA AUXILIAR: 126 Limpia

ESTRUCTURA DEL INDICADOR

Nombre del indicador: Porcentaje de barrio de los espacios públicos municipales realizados.

Fórmula del cálculo: (Barrio de los espacios públicos municipales realizados/Barrio de los espacios públicos municipales programados)*100

Interpretación: EL INDICADOR NOS PROPORCIONA EL PORCENTAJE DE BARRIDO DE LOS ESPACIOS PUBLICOS REALIZADOS ENTRE LOS ESPACIOS PUBLICOS PROGRAMADOS.

Dimensión que atiende: Eficiencia

Descripción del factor: SEGUN DATOS ADMINISTRATIVOS EN EL AÑO 2022, SE REALIZARON 900 BARRIDOS A ESPACIOS PUBLICOS MUNICIPALES

De comparación: LOCALIDAD URBANA

Cobertura: 178,847 HABITANTES

Línea base: 900 BARRIDOS

Frecuencia de medición: Mensual

Número: NA 3.1

COMPORTAMIENTO DE LAS VARIABLES DURANTE EL TRIMESTRE: Enero-Marzo

VARIABLE	UNIDAD DE MEDIDA	OPERACION	META ANUAL	AVANCE TRIMESTRAL		AVANCE ACUMULADO	
				Programado	%	Programado	%
Barrio de los espacios públicos municipales realizados	Barrio	Sumable	900.00	225.00	25.00	225.00	25.00
Barrio de los espacios públicos municipales programados	Barrio	Sumable	900.00	225.00	25.00	225.00	25.00

COMPORTAMIENTO DEL INDICADOR

SE PROGRAMARON 900 ZONAS PARA TRABAJOS DE BARRIDO MANUAL A ESPACIOS PUBLICOS DENTRO DEL MUNICIPIO PARA EL EJERCICIO FISCAL 2023.

META ANUAL	AVANCE TRIMESTRAL		AVANCE ACUMULADO		SEMAFORO
	Programado	Alcanzado	Programado	Alcanzado	
100.00	100.00	100.00	100.00	100.00	ACEPTABLE

DESCRIPCIÓN DE RESULTADOS Y JUSTIFICACIÓN EN CASO DE VARIACIÓN SUPERIOR A ± 10 % RESPECTO A LO PROGRAMADO
ESTE INDICADOR SE CUMPLIO SATISFACTORIAMENTE EN ESTE TRIMESTRE

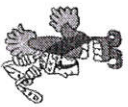
EVALUACION DEL INDICADOR

SE RECOMIENDA SEGUIR TRABAJANDO EN EL MISMO SENTIDO EN LAS ACCIONES QUE ALIMENTAN EL INDICADOR, PARA MANTENER EL DESEMPEÑO EN UN NIVEL "ACEPTABLE" ORIENTADO A OBTENER LA MÁXIMA CALIFICACION EN LA EVAL.

DEPENDENCIA GENERAL: H00 SERVICIOS PUBLICOS

DEPENDENCIA AUXILIAR: 126 Limpia





MUNICIPIO DE CUAUTHTILAN

PbRm-08b FICHA TECNICA DE SEGUIMIENTO DE INDICADORES 2023 DE GESTIÓN O ESTRATEGICO

TIPO DE FICHA: OSFEM

PILAR DE DESARROLLO / EJE TRANSVERSAL: 3 Pilar 3: Territorial

Acción por el clima

02010101 Gestión integral de residuos sólidos

0201010101 Manejo integral de residuos sólidos

Objetivo articulado e interrelacionado de acciones, para el manejo integral de residuos sólidos, desde su generación hasta la disposición final, a fin de lograr beneficios ambientales, la optimización económica de su manejo y la aceptación social para la separación de los mismos, proporcionando una mejor calidad de vida de la población.

H00 SERVICIOS PUBLICOS

126 Limpia

ESTRUCTURA DEL INDICADOR

Promedio de kilogramos recolectados de la basura levantada de los espacios públicos municipales.

(Kilogramos de basura recolectada a través de barrio de los espacios públicos municipales/Total de espacios públicos municipales con el servicio de barrio asignado)

EL INDICADOR NOS PROPORCIONA EL PROMEDIO DE KILOGRAMOS DE BASURA RECOLECTADOS DE BARRIO DE LOS ESPACIOS PÚBLICOS REALIZADOS ENTRE LOS ESPACIOS PÚBLICOS QUE RECIBEN EL SERVICIO DE BARRIDO.

Mensual

SEGÚN DATOS ADMINISTRATIVOS EN EL AÑO 2002. SE RECOLECTARON 845.000 KILOGRAMOS DE BASURA EN ESPACIOS PÚBLICOS

Eficiencia

DESCRIPCIÓN DEL FACTOR DE COMPARACIÓN:

LOCALIDAD URBANA

178.847 HABITANTES

845.000 KILOGRAMOS DE BASURA

Numero: NA 3.2

VARIABLE	UNIDAD DE MEDIDA	OPERACION	META ANUAL		AVANCE TRIMESTRAL		AVANCE ACUMULADO	
			Programado	Alcanzado	%	Alcanzado	%	Alcanzado
Kilogramos de basura recolectada a través de barrio de los espacios públicos municipales	Kilogramos de basura	Sumable	211,250.00	211,250.00	100.00	211,250.00	211,250.00	100.00
Total de espacios públicos municipales con el servicio de barrio asignado	Espacios barridos	Sumable	225.00	225.00	100.00	225.00	225.00	100.00

COMPORTAMIENTO DEL INDICADOR

DESCRIPCIÓN DE LA META ANUAL EN ESPACIOS PÚBLICOS, PARA EL EJERCICIO FISCAL 2023.

META ANUAL	AVANCE TRIMESTRAL		AVANCE ACUMULADO	
	Programado	Alcanzado	Programado	Alcanzado
938.89	938.89	938.89	938.89	938.89
	100.00	100.00	100.00	100.00
	SEMAFORO	SEMAFORO	SEMAFORO	SEMAFORO
	ACCEPTABLE	ACCEPTABLE	ACCEPTABLE	ACCEPTABLE
	EF%	EF%	EF%	EF%
	100.00	100.00	100.00	100.00

DESCRIPCIÓN DE RESULTADOS Y JUSTIFICACIÓN EN CASO DE VARIACIÓN SUPERIOR A ± 10 % RESPECTO A LO PROGRAMADO

ESTE INDICADOR SE CUMPLIO SATISFACTORIAMENTE EN ESTE TRIMESTRE

EVALUACION DEL INDICADOR

SE RECOMIENDA SEGUIR TRABAJANDO EN EL MISMO SENTIDO EN LAS ACCIONES QUE ALIMENTAN EL INDICADOR, PARA MANTENER EL DESEMPEÑO EN UN NIVEL "ACEPTABLE" ORIENTADO A OBTENER LA MÁXIMA CALIFICACIÓN EN LA EVAL

DEPENDENCIA GENERAL: H00 SERVICIOS PUBLICOS

126 Limpia



ING. LORENA MARGARITA ESTRADA VILCHIS



MUNICIPIO DE CUAUTITLÁN

PBRm-08b FICHA TECNICA DE SEGUIMIENTO DE INDICADORES 2023 DE GESTIÓN O ESTRATEGICO

TIPO DE FICHA: OSFEM

PILAR DE DESARROLLO / EJE TRANSVERSAL: 3 Pilar 3: Territorial

TEMA DE DESARROLLO: Acción por el clima

PROGRAMA PRESUPUESTARIO: 02010101 Gestión integral de residuos sólidos

PROYECTO PRESUPUESTARIO: 0201010101 Manejo integral de residuos sólidos

OBJETIVO DEL PROGRAMA PRESUPUESTARIO: Conjunto articulado e interrelacionado de acciones, para el manejo integral de residuos sólidos, desde su generación hasta la disposición final, a fin de lograr beneficios ambientales, la optimización económica de su manejo y la aceptación social para la separación de los mismos, proporcionando una mejor calidad de vida de la población.

DEPENDENCIA GENERAL: H00 SERVICIOS PUBLICOS

DEPENDENCIA AUXILIAR: 126 Limpia

ESTRUCTURA DEL INDICADOR

NOMBRE DEL INDICADOR: Porcentaje de cumplimiento en la supervisión de la limpieza de los espacios públicos urbanos municipales.
(FÓRMULA DEL CÁLCULO: (Supervisión de la limpieza de los espacios públicos urbanos municipales barrios/Supervisión de la limpieza de los espacios públicos urbanos municipales programados para barrio)*100
INTERPRETACIÓN: EL INDICADOR NOS PROPORCIONA EL PORCENTAJE DE SUPERVISIONES DE LA LIMPIEZA A ESPACIOS PÚBLICOS POR MEDIO DE BARRIDO ENTRE LOS ESPACIOS PÚBLICOS PROGRAMADOS.
DIMENSIÓN QUE ATIENDE: Eficiencia
DESCRIPCIÓN DEL FACTOR DE COMPARACIÓN: SEGUN DATOS ADMINISTRATIVOS EN EL AÑO 2022, SE REALIZARON 900 SUPERVISIONES A LOS TRABAJOS DE BARRIDO A ESPACIOS PÚBLICOS.
AMBITO GEOGRAFICO: LOCALIDAD URBANA
COBERTURA: 178,647 HABITANTES
LINEA BASE: 960 SUPERVISIONES

FRECUENCIA DE MEDICIÓN: Mensual

Numero: NA 3.3

COMPORTAMIENTO DE LAS VARIABLES DURANTE EL TRIMESTRE: Enero-Marzo

Table with columns: VARIABLE, UNIDAD DE MEDIDA, OPERACION, META ANUAL, AVANCE TRIMESTRAL (Programado, Alcancado, %), AVANCE ACUMULADO (Programado, Alcancado, %).

SE PROGRAMARON DE MANERA ANUAL 900 SUPERVISIONES DE LA LIMPIEZA A LOS ESPACIOS PÚBLICOS URBANOS MUNICIPALES PARA TRABAJOS DE BARRIDO MANUAL PARA EL EJERCICIO FISCAL 2023.
DESCRIPCIÓN DE LA META ANUAL
DESCRIPCIÓN DE RESULTADOS Y JUSTIFICACIÓN EN CASO DE VARIACIÓN SUPERIOR A 10% RESPECTO A LO PROGRAMADO
ESTE INDICADOR SE CUMPLIO SATISFACTORIAMENTE EN ESTE TRIMESTRE

Table showing performance metrics for the quarter: TRIMESTRE: Enero-Marzo. Columns include AVANCE TRIMESTRAL (Programado, Alcancado, EF%), AVANCE ACUMULADO (Programado, Alcancado, EF%), and SEMAFORO (ACCEPTABLE).


EVALUACION DEL INDICADOR

SE RECOMIENDA SEGUIR TRABAJANDO EN EL MISMO SENTIDO EN LAS ACCIONES QUE ALIMENTAN EL INDICADOR, PARA MANTENER EL DESEMPEÑO EN UN NIVEL "ACEPTABLE" ORIENTADO A OBTENER LA MÁXIMA CALIFICACIÓN EN LA EVALUACIÓN

DEPENDENCIA GENERAL: H00 SERVICIOS PUBLICOS

DEPENDENCIA AUXILIAR: 126 Limpia





MUNICIPIO DE CUAUITTLAN

PILAR DE DESARROLLO / EJE TRANSVERSAL: 3 Pilar 3: Territorial

TEMA DE DESARROLLO: Acción por el clima

PROGRAMA PRESUPUESTARIO: 02010101 Gestión integral de residuos sólidos

PROYECTO PRESUPUESTARIO: 020101010101 Manejo integral de residuos sólidos

OBJETIVO DEL PROGRAMA PRESUPUESTARIO: Conjunto articulado e interrelacionado de acciones, para el manejo integral de residuos sólidos, desde su generación hasta la disposición final, a fin de lograr beneficios ambientales, la optimización económica de su manejo y la aceptación social para la separación de los mismos, proporcionando una mejor calidad de vida de la población.

DEPENDENCIA GENERAL: H00 SERVICIOS PUBLICOS

DEPENDENCIA AUXILIAR: 126 Limpia

ESTRUCTURA DEL INDICADOR

NOMBRE DEL INDICADOR: Porcentaje de cumplimiento en los mantenimientos del equipo de recolección de residuos sólidos urbanos municipales realizados.
FÓRMULA DEL CÁLCULO: (Mantenimiento del equipo de recolección de residuos sólidos urbanos municipales realizado/Mantenimiento del equipo de recolección de residuos sólidos urbanos municipales programado)*100
INTERPRETACIÓN: EL INDICADOR NOS PROPORCIONA EL PORCENTAJE DE MANTENIMIENTOS AL EQUIPO DE RECOLECCIÓN DE RESIDUO SÓLIDOS ENTRE EL MANTENIMIENTO PROGRAMADO.
DIMENSIÓN QUE ATIENDE: Eficiencia
DESCRIPCIÓN DEL FACTOR DE COMPARACIÓN: SEGÚN DATOS ADMINISTRATIVOS EN EL AÑO 2022. SE REALIZARON 30 MANTENIMIENTOS AL EQUIPO DE RECOLECCIÓN DE RESIDUOS SÓLIDOS URBANOS.

FRECUENCIA DE MEDICIÓN: Mensual

LOCALIDAD URBANA

COBERTURA: 178,847 HABITANTES

LÍNEA BASE: 30 MANTENIMIENTOS

Numero: NA 4.1

COMPORTAMIENTO DE LAS VARIABLES DURANTE EL TRIMESTRE: Enero-Marzo

Table with columns: VARIABLE, UNIDAD DE MEDIDA, OPERACION, META ANUAL, AVANCE TRIMESTRAL (Programado, Alcancado, %), AVANCE ACUMULADO (Programado, Alcancado, %).

COMPORTAMIENTO DEL INDICADOR

DESCRIPCION DE LA META ANUAL

SE PROGRAMARON 30 MANTENIMIENTOS AL EQUIPO DE RESIDUOS SÓLIDOS URBANOS MUNICIPALES PARA EL EJERCICIO FISCAL 2023

Table showing performance metrics for the quarter: TRIMESTRE: Enero-Marzo. Columns include META ANUAL, AVANCE TRIMESTRAL (Programado, Alcancado, EF%), SEMAFORO, and AVANCE ACUMULADO (Programado, Alcancado, EF%).


DESCRIPCIÓN DE RESULTADOS Y JUSTIFICACIÓN EN CASO DE VARIACIÓN SUPERIOR A ±10% RESPECTO A LO PROGRAMADO: ESTE INDICADOR SE CUMPLIO SATISFACTORIAMENTE EN ESTE TRIMESTRE

EVALUACION DEL INDICADOR

SE RECOMIENDA SEGUIR TRABAJANDO EN EL MISMO SENTIDO EN LAS ACCIONES QUE ALIMENTAN EL INDICADOR. PARA MANTENER EL DESEMPEÑO EN UN NIVEL "ACEPTABLE" ORIENTADO A OBTENER LA MÁXIMA CALIFICACIÓN EN LA EVALUACIÓN

DEPENDENCIA GENERAL: H00 SERVICIOS PUBLICOS

DEPENDENCIA AUXILIAR: 126 Limpia



ING. ELISEO PORTUGUÉZ MARTÍNEZ

VO. BO. LIC. LORENA MARGARITA ESTRADA VILCHIS



MUNICIPIO DE CUAUTITLAN

Pbrm-08b FICHA TECNICA DE SEGUIMIENTO DE INDICADORES 2023 DE GESTIÓN O ESTRATEGICO

TIPO DE FICHA: OSFEM

PILAR DE DESARROLLO / EJE TRANSVERSAL: 3 Pilar 3: Territorial

Acción por el clima

PROGRAMA PRESUPUESTARIO: 02010101 Gestión integral de residuos sólidos

PROYECTO PRESUPUESTARIO: 020101010101 Manejo integral de residuos sólidos

OBJETIVO DEL PROGRAMA PRESUPUESTARIO: Conjunto articulado e interrelacionado de acciones, para el manejo integral de residuos sólidos, desde su generación hasta la disposición final, a fin de lograr beneficios ambientales, la optimización económica de su manejo y la aceptación social para la separación de los mismos, proporcionando una mejor calidad de vida de la población.

DEPENDENCIA GENERAL: H00 SERVICIOS PUBLICOS

DEPENDENCIA AUXILIAR: 126 Limpia

ESTRUCTURA DEL INDICADOR

NOMBRE DEL INDICADOR: Porcentaje de adquisición de equipo de recolección de residuos sólidos urbanos municipales requerido.

FÓRMULA DEL CÁLCULO: (Equipo e instrumentos adquiridos para la recolección de residuos sólidos urbanos municipales/Equipo e instrumentos necesarios para la recolección de residuos sólidos urbanos municipales)*100

INTERPRETACIÓN: EL INDICADOR NOS PROPORCIONA EL PORCENTAJE LA ADQUISICIÓN DE EQUIPO E INSTRUMENTOS PARA LA RECOLECCIÓN DE RESIDUOS SÓLIDOS URBANOS ENTRE EQUIPO E INSTRUMENTOS NECESARIOS.

DIMENSIÓN QUE ATIENDE: Eficiencia

DE COMPARACIÓN: NO APLICA

DESCRIPCIÓN DEL FACTOR: LOCALIDAD URBANA

ÁMBITO GEOGRÁFICO: 178,847 HABITANTES

COBERTURA: NO APLICA

LÍNEA BASE: NO APLICA

Numero: NA 4.2

COMPORTAMIENTO DE LAS VARIABLES DURANTE EL TRIMESTRE: Enero-Marzo

VARIABLE	UNIDAD DE MEDIDA	OPERACION	META ANUAL	AVANCE TRIMESTRAL		AVANCE ACUMULADO	
				Programado	%	Programado	%
Equipo e instrumentos adquiridos para la recolección de residuos sólidos urbanos municipales	REPORTE	No sumable	0.00	0.00	0.00	0.00	0.00
Equipo e instrumentos necesarios para la recolección de residuos sólidos urbanos municipales	REPORTE	No sumable	0.00	0.00	0.00	0.00	0.00

COMPORTAMIENTO DEL INDICADOR

DESCRIPCIÓN DE LA META ANUAL

NO APLICA PARA EL EJERCICIO FISCAL 2023

META ANUAL	AVANCE TRIMESTRAL		AVANCE ACUMULADO	
	Programado	Alcanzado	Programado	Alcanzado
0.00	0.00	0.00	0.00	0.00

DESCRIPCIÓN DE RESULTADOS Y JUSTIFICACIÓN EN CASO DE VARIACIÓN SUPERIOR A ± 10 %, RESPECTO A LO PROGRAMADO

EVALUACIÓN DEL INDICADOR

SE RECOMIENDA SEGUIR TRABAJANDO EN EL MISMO SENTIDO EN LAS ACCIONES QUE ALIMENTAN EL INDICADOR, PARA MANTENER EL DESEMPEÑO EN UN NIVEL "ACEPTABLE" ORIENTADO A OBTENER LA MÁXIMA CALIFICACIÓN EN LA EVAL

DEPENDENCIA GENERAL: H00 SERVICIOS PUBLICOS

DEPENDENCIA AUXILIAR: 126 Limpia



MUNICIPIO DE CUAUTITLAN

PILAR DE DESARROLLO / EJE TRANSVERSAL:

Manejo sustentable y distribución del agua

TEMA DE DESARROLLO:

PROGRAMA PRESUPUESTARIO:

PROYECTO PRESUPUESTARIO:

OBJETIVO DEL PROGRAMA PRESUPUESTARIO:

DEPENDENCIA GENERAL:

DEPENDENCIA AUXILIAR:

PiRm-08b FICHA TECNICA DE SEGUIMIENTO DE INDICADORES 2023 DE GESTIÓN O ESTRATEGICO

TIPO DE FICHA: OSFEM

3 Pilar 3: Territorial

Manejo sustentable y distribución del agua

02010301 Manejo de aguas residuales, drenaje y alcantarillado

0201030102 Operación de infraestructura para drenaje y alcantarillado

Considera el conjunto de procedimientos que se llevan a cabo para el tratamiento de aguas residuales y saneamiento de redes de drenaje y alcantarillado, manteniendo en condiciones adecuadas la infraestructura para proporcionar una mejor calidad de vida a la población.

H01 AGUA POTABLE

157 Drenaje y saneamiento

ESTRUCTURA DEL INDICADOR

Porcentaje de cumplimiento en el diseño de proyectos para la construcción de Infraestructura para el tratamiento de aguas residuales.

FORMULA DEL CÁLCULO: (Número de proyecto diseñados para la construcción de la Infraestructura para el tratamiento de aguas residuales realizados / Total de proyectos para la construcción de la Infraestructura para el tratamiento de aguas residuales programados) * 100

INTERPRETACIÓN: NO APLICA

DIMENSIÓN QUE ATIENDE: Eficiencia

DESCRIPCIÓN DEL FACTOR DE COMPARACIÓN: NO APLICA

ÁMBITO GEOGRÁFICO: NO APLICA

COBERTURA: NO APLICA

LÍNEA BASE: NO APLICA

FRECUENCIA DE MEDICIÓN: Trimestral

Número: NA 1.1

COMPORTAMIENTO DE LAS VARIABLES DURANTE EL TRIMESTRE: Enero-Marzo

VARIABLE	UNIDAD DE MEDIDA	OPERACION	META ANUAL		AVANCE TRIMESTRAL		AVANCE ACUMULADO	
			Programado	Alcanzado	%	Alcanzado	%	Alcanzado
Número de proyectos diseñados para la construcción de la infraestructura para el tratamiento de aguas residuales realizados	PROYECTO	No sumable	0.00	0.00	0.00	0.00	0.00	0.00
Total de proyectos para la construcción de la infraestructura para el tratamiento de aguas residuales programados	PROYECTO	No sumable	0.00	0.00	0.00	0.00	0.00	0.00

COMPORTAMIENTO DEL INDICADOR DESCRIPCIÓN DE LA META ANUAL

META ANUAL	AVANCE TRIMESTRAL		AVANCE ACUMULADO	
	Programado	Alcanzado	Programado	Alcanzado
0.00	0.00	0.00	0.00	0.00

DESCRIPCIÓN DE RESULTADOS Y JUSTIFICACIÓN EN CASO DE VARIACIÓN SUPERIOR A ± 10 %, RESPECTO A LO PROGRAMADO

EVALUACIÓN DEL INDICADOR

SE RECOMIENDA SEGUIR TRABAJANDO EN EL MISMO SENTIDO EN LAS ACCIONES QUE ALIMENTAN EL INDICADOR, PARA MANTENER EL DESEMPEÑO EN UN NIVEL "ACEPTABLE" ORIENTADO A OBTENER LA MÁXIMA CALIFICACIÓN EN LA EVALUACIÓN DEL INDICADOR

DEPENDENCIA GENERAL: H01 AGUA POTABLE

DEPENDENCIA AUXILIAR: 157 Drenaje y saneamiento

ELABORÓ:
 DIRECCIÓN DE AGUA POTABLE Y SANEAMIENTO

VO. BO.
 DIRECCIÓN DE AGUA POTABLE Y SANEAMIENTO



MUNICIPIO DE CUAUTITLAN

PbRm-08b FICHA TECNICA DE SEGUIMIENTO DE INDICADORES 2023 DE GESTIÓN O ESTRATEGICO

TIPO DE FICHA: OSFEM

PILAR DE DESARROLLO / EJE TRANSVERSAL: 3 Pilar 3: Territorial
 Manejo sustentable y distribución del agua
TEMA DE DESARROLLO: 02010301 Manejo de aguas residuales, drenaje y alcantarillado
PROGRAMA PRESUPUESTARIO: 0201030102 Operación de infraestructura para drenaje y alcantarillado
PROYECTO PRESUPUESTARIO: Considera el conjunto de procedimientos que se llevan a cabo para el tratamiento de aguas residuales y saneamiento de redes de drenaje y alcantarillado, manteniendo en condiciones adecuadas la infraestructura para proporcionar una mejor calidad de vida a la población.
OBJETIVO DEL PROGRAMA PRESUPUESTARIO: H01 AGUA POTABLE
DEPENDENCIA GENERAL: 157 Drenaje y saneamiento
DEPENDENCIA AUXILIAR:

ESTRUCTURA DEL INDICADOR

NOMBRE DEL INDICADOR: Porcentaje de cumplimiento en la elaboración de presupuestos de los proyectos de infraestructura.
FÓRMULA DEL CÁLCULO: (Número de presupuestos para la construcción de la infraestructura para el tratamiento de aguas residuales realizados / Total de presupuestos para la construcción de la infraestructura para el tratamiento de aguas residuales programados) *100

FRECUENCIA DE MEDICIÓN: Trimestral

FRECUENCIA DE MEDICIÓN: Trimestral

INTERPRETACIÓN: NO APLICA
DIMENSIÓN QUE ATIENDE: Eficiencia
DESCRIPCIÓN DEL FACTOR DE COMPARACIÓN: NO APLICA
AMBITO GEOGRAFICO: NO APLICA
COBERTURA: NO APLICA
LINEA BASE: NO APLICA

Numero: NA 1.2

VARIABLE	UNIDAD DE MEDIDA		OPERACION	META ANUAL		AVANCE TRIMESTRAL		AVANCE ACUMULADO	
	PRESUPUESTO	PRESUPUESTO		Programado	%	Programado	%	Programado	%
Número de presupuestos para la construcción de la infraestructura para el tratamiento de aguas residuales realizados Total de presupuestos para la construcción de la infraestructura para el tratamiento de aguas residuales programados	No sumable	No sumable	No sumable	0.00	0.00	0.00	0.00	0.00	0.00
	No sumable	No sumable	No sumable	0.00	0.00	0.00	0.00	0.00	0.00

COMPORTAMIENTO DEL INDICADOR
DESCRIPCION DE LA META ANUAL

META ANUAL	AVANCE TRIMESTRAL		AVANCE ACUMULADO	
	Programado	Alcanzado	Programado	Alcanzado
0.00	0.00	0.00	0.00	0.00

DESCRIPCION DE RESULTADOS Y JUSTIFICACION EN CASO DE VARIACION SUPERIOR A 10% RESPECTO A LO PROGRAMADO
 ESTE INDICADOR NO SE PROGRAMA PARA ESTE EJERCICIO FISCAL CORRIENTE

EVALUACION DEL INDICADOR

SE RECOMIENDA SEGUIR TRABAJANDO EN EL MISMO SENTIDO EN LAS ACCIONES QUE ALIMENTAN EL INDICADOR, PARA MANTENER EL DESEMPEÑO EN UN NIVEL "ACEPTABLE" ORIENTADO A OBTENER LA MÁXIMA CALIFICACIÓN EN LA EVAL

DEPENDENCIA GENERAL: H01 AGUA POTABLE
DEPENDENCIA AUXILIAR: 157 Drenaje y saneamiento





MUNICIPIO DE CUAUTITLAN

P5Rm-08b FICHA TECNICA DE SEGUIMIENTO DE INDICADORES 2023 DE GESTIÓN O ESTRATEGICO

TIPO DE FICHA: OSFEM

PILAR DE DESARROLLO / EJE TRANSVERSAL: 3 Pilar 3: Territorial

Manejo sustentable y distribución del agua

TEMA DE DESARROLLO:

PROGRAMA PRESUPUESTARIO: 02010301 Manejo de aguas residuales, drenaje y alcantarillado

PROYECTO PRESUPUESTARIO: 020103010102 Operación de infraestructura para drenaje y alcantarillado

OBJETIVO DEL PROGRAMA PRESUPUESTARIO: Considera el conjunto de procedimientos que se llevan a cabo para el tratamiento de aguas residuales y saneamiento de redes de drenaje y alcantarillado para proporcionar una mejor calidad de vida a la población.

DEPENDENCIA GENERAL: H01 AGUA POTABLE

DEPENDENCIA AUXILIAR: 157 Drenaje y saneamiento

ESTRUCTURA DEL INDICADOR

NOMBRE DEL INDICADOR: Porcentaje de licitaciones de los proyectos de la construcción de la infraestructura para el tratamiento de aguas residuales.
 FÓRMULA DEL CÁLCULO: $\frac{\text{Número de licitaciones para la construcción de la infraestructura para el tratamiento de aguas residuales realizadas}}{\text{Total de licitaciones para la construcción de la infraestructura para el tratamiento de aguas residuales programadas}} \times 100$

INTERPRETACIÓN: NO APLICA
 DIMENSIÓN QUE ATIENDE: Eficiencia
 DESCRIPCIÓN DEL FACTOR DE COMPARACIÓN: NO APLICA
 AMBITO GEOGRAFICO: NO APLICA
 COBERTURA: NO APLICA
 LINEA BASE: NO APLICA

FRECUENCIA DE MEDICIÓN: Trimestral

Número: NA 1.3

COMPORTAMIENTO DE LAS VARIABLES DURANTE EL TRIMESTRE: Enero-Marzo

VARIABLE	UNIDAD DE MEDIDA	OPERACION	META ANUAL	AVANCE TRIMESTRAL		AVANCE ACUMULADO	
				Programado	%	Programado	%
Número de licitaciones para la construcción de la infraestructura para el tratamiento de aguas residuales realizadas Total de licitaciones para la construcción de la infraestructura para el tratamiento de aguas residuales programados	LICITACION	No sumable	0.00	0.00	0.00	0.00	0.00
	LICITACION	No sumable	0.00	0.00	0.00	0.00	0.00

COMPORTAMIENTO DEL INDICADOR

DESCRIPCION DE LA META ANUAL

NO APLICA


META ANUAL	TRIMESTRE: Enero-Marzo				SEMAFORO
	AVANCE TRIMESTRAL		AVANCE ACUMULADO		
0.00	Programado	Alcanzado	Programado	Alcanzado	EF%
0.00	0.00	0.00	0.00	0.00	0.00

DESCRIPCION DE RESULTADOS Y JUSTIFICACION EN CASO DE VARIACION SUPERIOR A ± 10 % RESPECTO A LO PROGRAMADO
 ESTE INDICADOR NO SE PROGRAMA PARA ESTE EJERCICIO FISCAL CORRIENTE

EVALUACION DEL INDICADOR


SE RECOMIENDA SEGUIR TRABAJANDO EN EL MISMO SENTIDO EN LAS ACCIONES QUE ALIMENTAN EL INDICADOR. PARA MANTENER EL DESEMPEÑO EN UN NIVEL "ACEPTABLE" ORIENTADO A OBTENER LA MÁXIMA CALIFICACION EN LA EVALUACION DEL INDICADOR

DEPENDENCIA GENERAL: H01 AGUA POTABLE
 DEPENDENCIA AUXILIAR: 157 Drenaje y saneamiento



C. ISIDRO CAHUE FERNÁNDEZ

LIC. LORENA MARGARITA ESTRADA VILCHIS



MUNICIPIO DE CUAUTITLAN

PbRm-08b FICHA TECNICA DE SEGUIMIENTO DE INDICADORES 2023 DE GESTION O ESTRATEGICO

TIPO DE FICHA: OSFEM

PILAR DE DESARROLLO / EJE TRANSVERSAL: 3 Pilar 3: Territorial

TEMA DE DESARROLLO: Manejo sustentable y distribución del agua

PROGRAMA PRESUPUESTARIO: 02010301 Manejo de aguas residuales, drenaje y alcantarillado

PROYECTO PRESUPUESTARIO: 020103010102 Operación de infraestructura para drenaje y alcantarillado

OBJETIVO DEL PROGRAMA PRESUPUESTARIO: Considera el conjunto de procedimientos que se llevan a cabo para el tratamiento de aguas residuales y saneamiento de redes de drenaje y alcantarillado, manteniendo en condiciones adecuadas la infraestructura para proporcionar una mejor calidad de vida a la población.

DEPENDENCIA GENERAL: H01 AGUA POTABLE

DEPENDENCIA AUXILIAR: 157 Drenaje y saneamiento

ESTRUCTURA DEL INDICADOR

NOMBRE DEL INDICADOR: Porcentaje de caudales de aguas domiciliarias, comerciales e industriales sin tratamiento.
 FÓRMULA DEL CÁLCULO: (Caudales de aguas domiciliarias comerciales e industriales sin tratamiento/Total de caudales de aguas domiciliarias comerciales e industriales recibidas)*100

- INTERPRETACIÓN: NO APLICA
 DIMENSIÓN QUE ATIENDE: Eficiencia
 DESCRIPCIÓN DEL FACTOR DE COMPARACIÓN: NO APLICA
 ÁMBITO GEOGRÁFICO: NO APLICA
 COBERTURA: NO APLICA
 LINEA BASE: NO APLICA

FRECUENCIA DE MEDICIÓN: Trimestral

Numero: NA 2.1

COMPORTAMIENTO DE LAS VARIABLES DURANTE EL TRIMESTRE: Enero-Marzo									
VARIABLE	UNIDAD DE MEDIDA	OPERACION	META ANUAL	AVANCE TRIMESTRAL		AVANCE ACUMULADO		%	%
				Programado	Alcanzado	Programado	Alcanzado		
Caudales de aguas domiciliarias comerciales e industriales sin tratamiento	CAUDAL	No sumable	0.00	0.00	0.00	0.00	0.00	0.00	0.00
Total de caudales de aguas domiciliarias comerciales e industriales recibidas	CAUDAL	No sumable	0.00	0.00	0.00	0.00	0.00	0.00	0.00

COMPORTAMIENTO DEL INDICADOR
 DESCRIPCIÓN DE LA META ANUAL

META ANUAL	TRIMESTRE: Enero-Marzo			
	AVANCE TRIMESTRAL		AVANCE ACUMULADO	
	Alcanzado	EF%	Programado	SEMÁFORO
0.00	0.00	0.00	0.00	0.00
				ACEPTABLE

DESCRIPCIÓN DE RESULTADOS Y JUSTIFICACIÓN EN CASO DE VARIACIÓN SUPERIOR A 10% RESPECTO A LO PROGRAMADO
 ESTE INDICADOR NO SE PROGRAMÓ PARA ESTE EJERCICIO FISCAL CORRIENTE

EVALUACIÓN DEL INDICADOR

SE RECOMIENDA SEGUIR TRABAJANDO EN EL MISMO SENTIDO EN LAS ACCIONES QUE ALIMENTAN EL INDICADOR, PARA MANTENER EL DESEMPEÑO EN UN NIVEL "ACEPTABLE" ORIENTADO A OBTENER LA MÁXIMA CALIFICACIÓN EN LA EVALUACIÓN DEL INDICADOR

DEPENDENCIA GENERAL: H01 AGUA POTABLE

DEPENDENCIA AUXILIAR: 157 Drenaje y saneamiento

ELABORÓ:

C. LIDIRO CAHUE FERNANDEZ

VO. BO.

LIC. LORENA MARGARITA ESTRADA VILCHIS



MUNICIPIO DE CUAUTITLAN

PbRm-08b FICHA TECNICA DE SEGUIMIENTO DE INDICADORES 2023 DE GESTIÓN O ESTRATEGICO

TIPO DE FICHA: OSFEM

PILAR DE DESARROLLO / EJE TRANSVERSAL: 3 Pilar 3: Territorial

TEMA DE DESARROLLO: Manejo sustentable y distribución del agua

PROGRAMA PRESUPUESTARIO: 02010301 Manejo de aguas residuales, drenaje y alcantarillado

PROYECTO PRESUPUESTARIO: 020103010102 Operación de infraestructura para drenaje y alcantarillado

OBJETIVO DEL PROGRAMA PRESUPUESTARIO: Considera el conjunto de procedimientos que se llevan a cabo para el tratamiento de aguas residuales y saneamiento de redes de drenaje y alcantarillado, manteniendo en condiciones adecuadas la infraestructura para proporcionar una mejor calidad de vida a la población.

DEPENDENCIA GENERAL: H01 AGUA POTABLE

DEPENDENCIA AUXILIAR: 157 Drenaje y saneamiento

ESTRUCTURA DEL INDICADOR

Nombre del indicador: Porcentaje de aplicación de químicos para el tratamiento de aguas residuales.

Formula del cálculo: (Metros cúbicos de aguas residuales tratadas mediante la aplicación de químicos/Total de aguas residuales recibidas (mts3))*100

Interpretación: NO APLICA

Dimensión que atiende: Eficiencia

Descripción del factor de comparación: NO APLICA

Ambito geografico: NO APLICA

Cobertura: NO APLICA

Linea base: NO APLICA

Frecuencia de medición: Trimestral

Numero: NA 2.2

COMPORTAMIENTO DE LAS VARIABLES DURANTE EL TRIMESTRE: Enero-Marzo

VARIABLE	UNIDAD DE MEDIDA	OPERACION	META ANUAL	AVANCE TRIMESTRAL		AVANCE ACUMULADO	
				Programado	%	Programado	%
Metros cúbicos de aguas residuales tratadas mediante la aplicación de químicos	MTS CUBICOS	No sumable	0.00	0.00	0.00	0.00	0.00
Total de aguas residuales recibidas (mts3)	MTS CUBICOS	No sumable	0.00	0.00	0.00	0.00	0.00

**COMPORTAMIENTO DEL INDICADOR
DESCRIPCION DE LA META ANUAL**

META ANUAL	TRIMESTRE: Enero-Marzo		AVANCE ACUMULADO	
	Programado	SEMAFORO	Alcanzado	SEMAFORO
0.00	0.00	ACEPTABLE	0.00	ACEPTABLE
		EF%		EF%
		0.00		0.00

DESCRIPCION DE RESULTADOS Y JUSTIFICACION EN CASO DE VARIACION SUPERIOR A ± 10 % RESPECTO A LO PROGRAMADO
ESTE INDICADOR NO SE PROGRAMA PARA ESTE EJERCICIO FISCAL CORRIENTE

EVALUACION DEL INDICADOR

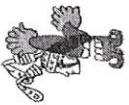
SE RECOMIENDA SEGUIR TRABAJANDO EN EL MISMO SENTIDO EN LAS ACCIONES QUE ALIMENTAN EL INDICADOR, PARA MANTENER EL DESEMPEÑO EN UN NIVEL "ACEPTABLE" ORIENTADO A OBTENER LA MÁXIMA CALIFICACIÓN EN LA EVAL

DEPENDENCIA GENERAL: H01 AGUA POTABLE
DEPENDENCIA AUXILIAR: 157 Drenaje y saneamiento

[Signature]
ELABORÓ

C. ISIDRO CAHUE FERNANDEZ

[Signature]
VO. BO
LIC. LORENA MARGARITA ESTRADA VILCHIS



MUNICIPIO DE CUAUTITLAN

P&Rm-08b FICHA TECNICA DE SEGUIMIENTO DE INDICADORES 2023 DE GESTIÓN O ESTRATEGICO

TIPO DE FICHA: OSFEM

PILAR DE DESARROLLO / EJE TRANSVERSAL: 3 Pilar 3. Territorial

TEMA DE DESARROLLO: Manejo sustentable y distribución del agua

PROGRAMA PRESUPUESTARIO: 02010301 Manejo de aguas residuales, drenaje y alcantarillado

PROYECTO PRESUPUESTARIO: 020103010102 Operación de infraestructura para drenaje y alcantarillado

OBJETIVO DEL PROGRAMA PRESUPUESTARIO: Considera el conjunto de procedimientos que se llevan a cabo para el tratamiento de aguas residuales y saneamiento de redes de drenaje y alcantarillado, manteniendo en condiciones adecuadas la infraestructura para proporcionar una mejor calidad de vida a la población.

DEPENDENCIA GENERAL: H01 AGUA POTABLE

DEPENDENCIA AUXILIAR: 157 Drenaje y saneamiento

ESTRUCTURA DEL INDICADOR

NOMBRE DEL INDICADOR: Porcentaje de descarga de aguas residuales tratadas a los efluentes municipales.
 FÓRMULA DEL CÁLCULO: (Descarga de aguas residuales tratadas a los efluentes municipales/Total de los efluentes municipales)*100

INTERPRETACIÓN: NO APLICA

DIMENSIÓN QUE ATIENDE: Eficiencia

DESCRIPCIÓN DEL FACTOR DE COMPARACIÓN: NO APLICA

ÁMBITO GEOGRÁFICO: NO APLICA

COBERTURA: NO APLICA

LÍNEA BASE: NO APLICA

FRECUENCIA DE MEDICIÓN: Trimestral

Número: NA 2.3

COMPORTAMIENTO DE LAS VARIABLES DURANTE EL TRIMESTRE: Enero-Marzo

VARIABLE	UNIDAD DE MEDIDA	OPERACION	META ANUAL	AVANCE TRIMESTRAL		AVANCE ACUMULADO	
				Programado	Alcanzado	Programado	Alcanzado
Descarga de aguas residuales tratadas a los efluentes municipales	DESCARGA	No sumable	0.00	0.00	0.00	0.00	0.00
Total de los efluentes municipales	DESCARGA	No sumable	0.00	0.00	0.00	0.00	0.00

**COMPORTAMIENTO DEL INDICADOR
DESCRIPCION DE LA META ANUAL**

META ANUAL	TRIMESTRE: Enero-Marzo			
	AVANCE TRIMESTRAL		AVANCE ACUMULADO	
0.00	Programado	Alcanzado	Programado	Alcanzado
	0.00	0.00	0.00	0.00
	EF%	SEMAFORO	EF%	SEMAFORO
	0.00	ACEPTABLE	0.00	ACEPTABLE

DESCRIPCIÓN DE RESULTADOS Y JUSTIFICACIÓN EN CASO DE VARIACIÓN SUPERIOR A ± 10% RESPECTO A LO PROGRAMADO
 ESTE INDICADOR NO SE PROGRAMA PARA ESTE EJERCICIO FISCAL CORRIENTE

EVALUACION DEL INDICADOR

SE RECOMIENDA SEGUIR TRABAJANDO EN EL MISMO SENTIDO EN LAS ACCIONES QUE ALIMENTAN EL INDICADOR, PARA MANTENER EL DESEMPEÑO EN UN NIVEL "ACEPTABLE" ORIENTADO A OBTENER LA MÁXIMA CALIFICACIÓN EN LA EVALUACIÓN DEL INDICADOR.

DEPENDENCIA GENERAL: H01 AGUA POTABLE
 DEPENDENCIA AUXILIAR: 157 Drenaje y saneamiento

ELABORÓ
 C. ISÍDRO CAHUE FERNÁNDEZ

VO. BO.
 LIC. LORENA MARGARITA ESTRADA VILCHIS



MUNICIPIO DE CUAUTITLAN

PILAR DE DESARROLLO / EJE TRANSVERSAL: 3 Pilar 3: Territorial

TEMA DE DESARROLLO: Manejo sustentable y distribución del agua

PROGRAMA PRESUPUESTARIO: 02010301 Manejo de aguas residuales, drenaje y alcantarillado

PROYECTO PRESUPUESTARIO: 0201030102 Operación de infraestructura para drenaje y alcantarillado

OBJETIVO DEL PROGRAMA PRESUPUESTARIO: Considera el conjunto de procedimientos que se llevan a cabo para el tratamiento de aguas residuales y saneamiento de redes de drenaje y alcantarillado, manteniendo en condiciones adecuadas la infraestructura para proporcionar una mejor calidad de vida a la población.

DEPENDENCIA GENERAL: H01 AGUA POTABLE

DEPENDENCIA AUXILIAR: 157 Drenaje y saneamiento

ESTRUCTURA DEL INDICADOR

NOMBRE DEL INDICADOR: Porcentaje de inspecciones realizadas a la infraestructura para el tratamiento de aguas residuales.
 FÓRMULA DEL CÁLCULO: (Inspección de la infraestructura para el tratamiento de aguas residuales realizadas/Inspección de la infraestructura para el tratamiento de aguas residuales programadas)*100
 INTERPRETACIÓN: Dar cumplimiento al programa de inspecciones.

FRECUENCIA DE MEDICIÓN: Trimestral

DIMENSION QUE ATIENDE: Eficiencia

DESCRIPCIÓN DEL FACTOR DE COMPARACIÓN: Reportes Administrativos de Inspección 2022

ÁMBITO GEOGRÁFICO: MUNICIPAL

COBERTURA: 178 847 HABITANTES

LÍNEA BASE: 4 Reportes Administrativos

Numero: NA 3.1

VARIABLE	UNIDAD DE MEDIDA	OPERACION	META ANUAL	AVANCE TRIMESTRAL		AVANCE ACUMULADO	
				Programado	%	Programado	%
Inspección de la infraestructura para el tratamiento de aguas residuales realizadas	Inspección	Sumable	4.00	1.00	25.00	6.00	600.00
Inspección de la infraestructura para el tratamiento de aguas residuales programadas	Inspección	Constante	4.00	4.00	100.00	4.00	100.00

COMPORTAMIENTO DEL INDICADOR
 DESCRIPCIÓN DE LA META ANUAL

META ANUAL	TRIMESTRE: Enero-Marzo			
	AVANCE TRIMESTRAL		AVANCE ACUMULADO	
Programado	Alcanzado	Programado	Alcanzado	SEMAFORO
100.00	25.00	150.00	600.00	600.00
				ACCEPTABLE

DESCRIPCIÓN DE RESULTADOS Y JUSTIFICACIÓN EN CASO DE VARIACIÓN SUPERIOR A +10% RESPECTO A LO PROGRAMADO
 ESTE INDICADOR SE CUMPLIO SATISFACTORIAMENTE ESTE TRIMESTRE

EVALUACIÓN DEL INDICADOR

SE RECOMIENDA SEGUIR TRABAJANDO EN EL MISMO SENTIDO EN LAS ACCIONES QUE ALIMENTAN EL INDICADOR, PARA MANTENER EL DESEMPEÑO EN UN NIVEL "ACCEPTABLE" ORIENTADO A OBTENER LA MÁXIMA CALIFICACIÓN EN LA EVALUACIÓN.

DEPENDENCIA GENERAL: H01 AGUA POTABLE


DEPENDENCIA AUXILIAR: 157 Drenaje y saneamiento

ELABORADO:

C. ISIDRO CAHUE FERNÁNDEZ

VO. BO:

LIC. LORENA MARGARITA ESTRADA VILCHIS



MUNICIPIO DE CUAUHTLAN

PILAR DE DESARROLLO / EJE TRANSVERSAL: 3 Pilar 3: Territorial

TEMA DE DESARROLLO: Manejo sustentable y distribución del agua

PROGRAMA PRESUPUESTARIO: 02010301 Manejo de aguas residuales, drenaje y alcantarillado

PROYECTO PRESUPUESTARIO: 020103010102 Operación de infraestructura para drenaje y alcantarillado

OBJETIVO DEL PROGRAMA PRESUPUESTARIO: Considera el conjunto de procedimientos que se llevan a cabo para el tratamiento de aguas residuales y saneamiento de redes de drenaje y alcantarillado, manteniendo en condiciones adecuadas la infraestructura para proporcionar una mejor calidad de vida a la población.

DEPENDENCIA GENERAL: H01 AGUA POTABLE

DEPENDENCIA AUXILIAR: 157 Drenaje y saneamiento

NOMBRE DEL INDICADOR: Porcentaje de accesorios y relaciones adquiridos para el mantenimiento de la infraestructura para el tratamiento de aguas residuales.

FÓRMULA DEL CÁLCULO: (Adquisición de los accesorios y relaciones para el mantenimiento de la infraestructura para el tratamiento de aguas residuales programadas) / 100

INTERPRETACIÓN: NO APLICA

DIMENSIÓN QUE ATIENDE: Eficiencia

DESCRIPCIÓN DEL FACTOR DE COMPARACIÓN: NO APLICA

AMBITO GEOGRAFICO: NO APLICA

COBERTURA: NO APLICA

LINEA BASE: NO APLICA

Numero: NA 3.2

PbRm-08b FICHA TECNICA DE SEGUIMIENTO DE INDICADORES 2023 DE GESTIÓN O ESTRATEGICO

TIPO DE FICHA: OSFEM

ESTRUCTURA DEL INDICADOR

Porcentaje de accesorios y relaciones adquiridos para el mantenimiento de la infraestructura para el tratamiento de aguas residuales. (Adquisición de los accesorios y relaciones para el mantenimiento de la infraestructura para el tratamiento de aguas residuales programadas) / 100

FRECUENCIA DE MEDICIÓN: Trimestral

COMPORTAMIENTO DE LAS VARIABLES DURANTE EL TRIMESTRE: Enero-Marzo

VARIABLE	UNIDAD DE MEDIDA	OPERACION	META ANUAL	AVANCE TRIMESTRAL		AVANCE ACUMULADO	
				Programado	%	Programado	%
Adquisición de los accesorios y relaciones para el mantenimiento de la infraestructura para el tratamiento de aguas residuales realizadas	ADQUISICION	No sumable	0.00	0.00	0.00	0.00	0.00
Adquisición de los accesorios y relaciones para el mantenimiento de la infraestructura para el tratamiento de aguas residuales programada	ADQUISICION	No sumable	0.00	0.00	0.00	0.00	0.00

COMPORTAMIENTO DEL INDICADOR

DESCRIPCION DE LA META ANUAL

NO APLICA

META ANUAL	TRIMESTRE: Enero-Marzo				AVANCE ACUMULADO	
	Programado	Alcanzado	EF%	SEMAFORO	Programado	Alcanzado
0.00	0.00	0.00	0.00	ACCEPTABLE	0.00	0.00

DESCRIPCION DE RESULTADOS Y JUSTIFICACION EN CASO DE VARIACION SUPERIOR A 10 % RESPECTO A LO PROGRAMADO

EVALUACION DEL INDICADOR

SE RECOMIENDA SEGUIR TRABAJANDO EN EL MISMO SENTIDO EN LAS ACCIONES QUE ALIMENTAN EL INDICADOR, PARA MANTENER EL DESEMPEÑO EN UN NIVEL "ACCEPTABLE" ORIENTADO A OBTENER LA MÁXIMA CALIFICACIÓN EN LA EVALUACIÓN.

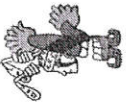
DEPENDENCIA GENERAL: H01 AGUA POTABLE

DEPENDENCIA AUXILIAR: 157 Drenaje y saneamiento

UNIDAD DE INFORMACIÓN Y PLANEACIÓN MUNICIPAL
 LIC. LORENA MARGARITA ESTRADA VILCHIS
 ELABORO: VO. BO.

C. ISIDRO CAHUE FERNÁNDEZ

LIC. LORENA MARGARITA ESTRADA VILCHIS



MUNICIPIO DE CUAUTITLAN

PILAR DE DESARROLLO /EJE TRANSVERSAL: 3 Pilar 3- Territorial

TEMA DE DESARROLLO: Manejo sustentable y distribución del agua

PROGRAMA PRESUPUESTARIO: 02010301 Manejo de aguas residuales, drenaje y alcantarillado

PROYECTO PRESUPUESTARIO: 0201030102 Operación de infraestructura para drenaje y alcantarillado

OBJETIVO DEL PROGRAMA PRESUPUESTARIO: Considera el conjunto de procedimientos que se llevan a cabo para el tratamiento de aguas residuales y saneamiento de redes de drenaje y alcantarillado, manteniendo en condiciones adecuadas la infraestructura para proporcionar una mejor calidad de vida a la población.

DEPENDENCIA GENERAL: H01 AGUA POTABLE

DEPENDENCIA AUXILIAR: 157 Drenaje y saneamiento

NOMBRE DEL INDICADOR: Porcentaje de mantenimientos de la infraestructura para el tratamiento de aguas residuales realizados.

FÓRMULA DEL CÁLCULO: (Mantenimiento de la infraestructura para el tratamiento de aguas residuales realizada/Mantenimiento de la infraestructura para el tratamiento de aguas residuales programada)*100

INTERPRETACIÓN: Mantenimiento a la infraestructura para el tratamiento de Aguas Residuales dando cumplimiento a lo programado.

DIMENSIÓN QUE ATIENDE: Eficiencia

DESCRIPCIÓN DEL FACTOR DE COMPARACIÓN: Reportes Administrativos 2022

AMBITO GEOGRAFICO: MUNICIPAL

COBERTURA: 178,847 HABITANTES

LINEA BASE: 0 Reportes Administrativos

Numero: NA 3.3

PbRm-08b FICHA TECNICA DE SEGUIMIENTO DE INDICADORES 2023 DE GESTIÓN O ESTRATEGICO

TIPO DE FICHA: OSFEM

FRECUENCIA DE MEDICIÓN: Trimestral

ESTRUCTURA DEL INDICADOR

Porcentaje de mantenimientos de la infraestructura para el tratamiento de aguas residuales realizados.

(Mantenimiento de la infraestructura para el tratamiento de aguas residuales realizada/Mantenimiento de la infraestructura para el tratamiento de aguas residuales programada)*100

Mantenimiento a la infraestructura para el tratamiento de Aguas Residuales dando cumplimiento a lo programado.

Reportes Administrativos 2022

Municipal

178,847 HABITANTES

0 Reportes Administrativos

COMPORTAMIENTO DE LAS VARIABLES DURANTE EL TRIMESTRE: Enero-Marzo

VARIABLE	UNIDAD DE MEDIDA	OPERACION	META ANUAL		AVANCE TRIMESTRAL		AVANCE ACUMULADO	
			Programado	Alcanzado	Programado	Alcanzado	Programado	Alcanzado
Mantenimiento de la infraestructura para el tratamiento de aguas residuales realizada	M3	Sumable	11,000.00	0.00	0.00	2,010.00	0.00	2,010.00
Mantenimiento de la infraestructura para el tratamiento de aguas residuales programada	M3	Sumable	11,000.00	0.00	0.00	2,010.00	0.00	2,010.00

COMPORTAMIENTO DEL INDICADOR

DESCRIPCION DE LA META ANUAL

Mantenimiento de la infraestructura para el tratamiento de Aguas Residuales en Canales de Riego y Zanjas .

META ANUAL	AVANCE TRIMESTRAL		AVANCE ACUMULADO		SEMAFORO
	Programado	Alcanzado	Programado	Alcanzado	
100.00	0.00	100.00	0.00	100.00	ACCEPTABLE

DESCRIPCIÓN DE RESULTADOS Y JUSTIFICACIÓN EN CASO DE VARIACIÓN SUPERIOR A ± 10 % RESPECTO A LO PROGRAMADO
ESTE INDICADOR SE PROGRAMA EN 0 PERO REFLEJO UN AVANCE DE 2,010 MTS3

EVALUACION DEL INDICADOR

SE RECOMIENDA SEGUIR TRABAJANDO EN EL MISMO SENTIDO EN LAS ACCIONES QUE ALIMENTAN EL INDICADOR, PARA MANTENER EL DESEMPEÑO EN UN NIVEL "ACCEPTABLE". ORIENTADO A OBTENER LA MÁXIMA CALIFICACIÓN EN LA EVAL.

DEPENDENCIA GENERAL: H01 AGUA POTABLE

DEPENDENCIA AUXILIAR: 157 Drenaje y saneamiento



C. ISIDRO CAHUE FERNÁNDEZ

LIC. LORENA MARGARITA ESTRADA VILCHIS



MUNICIPIO DE CUAUHTLAN

PILAR DE DESARROLLO / EJE TRANSVERSAL: 3 Pilar 3: Territorial

TEMA DE DESARROLLO: Manejo sustentable y distribución del agua

PROGRAMA PRESUPUESTARIO: 02010301 Manejo de aguas residuales, drenaje y alcantarillado

PROYECTO PRESUPUESTARIO: 020 03010102 Operación de infraestructura para drenaje y alcantarillado

OBJETIVO DEL PROGRAMA PRESUPUESTARIO: Considera el conjunto de procedimientos que se llevan a cabo para el tratamiento de aguas residuales y saneamiento de redes de drenaje y alcantarillado, manteniendo en condiciones adecuadas la infraestructura para proporcionar una mejor calidad de vida a la población.

H01 AGUA POTABLE

157 Drenaje y saneamiento

DEPENDENCIA GENERAL:

DEPENDENCIA AUXILIAR:

NOMBRE DEL INDICADOR: Porcentaje de mantenimientos de la infraestructura para drenaje y alcantarillado realizados.

FÓRMULA DEL CÁLCULO: (Mantenimientos a la infraestructura de drenaje y alcantarillado realizados/Mantenimientos a la infraestructura de drenaje y alcantarillado programados) *100

INTERPRETACION: Mantenimiento de la infraestructura de drenaje alcantarillado.

EFICIENCIA

Reportes Administrativos 2022

MUNICIPAL

178,847 HABITANTES

Reportes Administrativos

FRECUENCIA DE MEDICION: Trimestral

ESTRUCTURA DEL INDICADOR

PbRm-08b FICHA TECNICA DE SEGUIMIENTO DE INDICADORES 2023 DE GESTIÓN O ESTRATEGICO

TIPO DE FICHA: OSFEM

Número: NA 4.1

COMPORTAMIENTO DE LAS VARIABLES DURANTE EL TRIMESTRE: Enero-Marzo

VARIABLE	UNIDAD DE MEDIDA	OPERACION	META ANUAL	AVANCE TRIMESTRAL		AVANCE ACUMULADO	
				Programado	%	Programado	%
Mantenimientos a la infraestructura de drenaje y alcantarillado realizados	M. Lineales	Sumable	11,000.00	0.00	0.00	0.00	0.00
Mantenimientos a la infraestructura de drenaje y alcantarillado programados	M. Lineales	Constante	0.00	0.00	0.00	0.00	0.00

COMPORTAMIENTO DEL INDICADOR

DESCRIPCION DE LA META ANUAL

Porcentaje de mantenimientos de la infraestructura para drenaje y alcantarillado realizados

META ANUAL	TRIMESTRE: Enero-Marzo				AVANCE ACUMULADO	
	Programado	Alcanzado	EF%	SEMAFORO	Programado	Alcanzado
100.00	0.00	0.00	0.00	ACEPTABLE	0.00	0.00

DESCRIPCION DE RESULTADOS Y JUSTIFICACION EN CASO DE VARIACION SUPERIOR A ± 10 % RESPECTO A LO PROGRAMADO

EVALUACION DEL INDICADOR

SE RECOMIENDA SEGUIR TRABAJANDO EN EL MISMO SENTIDO EN LAS ACCIONES QUE ALIMENTAN EL INDICADOR, PARA MANTENER EL DESEMPEÑO EN UN NIVEL "ACEPTABLE", ORIENTADO A OBTENER LA MÁXIMA CALIFICACIÓN EN LA EVAL.

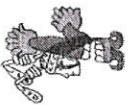
DEPENDENCIA GENERAL: H01 AGUA POTABLE

DEPENDENCIA AUXILIAR: 157 Drenaje y saneamiento

[Handwritten signature]
ELABORO

C. ISIDRO CAHUE FERNANDEZ

[Handwritten signature]
VO. BO.
LIC. LORENA MARGARITA ESTRADA VILCHIS



MUNICIPIO DE CUAUITILAN

PILAR DE DESARROLLO / EJE TRANSVERSAL: 3 Pilar 3: Territorial

TEMA DE DESARROLLO: Vida de los ecosistemas terrestres

PROGRAMA PRESUPUESTARIO: 02010401 Protección al ambiente

PROYECTO PRESUPUESTARIO: 020104010202 Prevención y control de la contaminación atmosférica

020104010302 Promoción de la cultura ambiental

020104010502 Prevención y control de la contaminación del agua

OBJETIVO DEL PROGRAMA PRESUPUESTARIO: Considera acciones relacionadas con la protección, conservación y restauración del equilibrio ambiental, la mitigación de los contaminantes atmosféricos para mejorar la calidad del aire, así como la gestión integral de los residuos sólidos, el fomento de la participación ciudadana y la promoción de la educación ambiental en todos los sectores de la sociedad, orientadas a promover el desarrollo sus

DEPENDENCIA GENERAL: G00 ECOLOGIA

DEPENDENCIA AUXILIAR: 160 Prevención y Control Ambiental

NOMBRE DEL INDICADOR: Porcentaje de cumplimiento de operativos de inspección ambiental realizados.

FORMULA DEL CÁLCULO: (Operativos de inspección realizados/Operativos de Inspección programados)*100

INTERPRETACIÓN: El indicador nos proporciona los operativos de inspección ambiental

DIMENSIÓN QUE ATIENDE: Eficiencia

DESCRIPCIÓN DEL FACTOR DE COMPARACIÓN: Según datos administrativos se realizaron 176 operativos de inspección en el Ayo. Cuauhtitlán.

AMBITO GEOGRAFICO: LOCALIDAD URBANA

COBERTURA: 178,848 HABITANTES

LINEA BASE: 176 Operativos

Numero: NA 1.1

PBrm-08b FICHA TECNICA DE SEGUIMIENTO DE INDICADORES 2023 DE GESTIÓN O ESTRATEGICO

TIPO DE FICHA: OSFEM

020104010301 Concertación y participación ciudadana para la protección del ambiente

020104010501 Prevención y control de la contaminación del suelo

ESTRUCTURA DEL INDICADOR

FRECUENCIA DE MEDICIÓN: Mensual

COMPORTAMIENTO DE LAS VARIABLES DURANTE EL TRIMESTRE: Enero-Marzo

VARIABLE	UNIDAD DE MEDIDA	OPERACION	META ANUAL	AVANCE TRIMESTRAL		AVANCE ACUMULADO	
				Programado	% Alcanzado	Programado	% Alcanzado
Operativos de inspección realizados	Operativos	Sumable	200.00	50.00	25.00	50.00	25.00
Operativos de Inspección programados	Operativos	Sumable	200.00	50.00	25.00	50.00	25.00

COMPORTAMIENTO DEL INDICADOR

DESCRIPCION DE LA META ANUAL

Los operativos de inspección se realizaron conforme a lo establecido

META ANUAL	TRIMESTRE: Enero-Marzo						
	AVANCE TRIMESTRAL		AVANCE ACUMULADO				
Programado	Alcanzado	EF%	SEMAFORO	Programado	Alcanzado	EF%	SEMAFORO
100.00	100.00	100.00	ACEPTABLE	100.00	100.00	100.00	ACEPTABLE

DESCRIPCIÓN DE RESULTADOS Y JUSTIFICACIÓN EN CASO DE VARIACIÓN SUPERIOR A ±10% RESPECTO A LO PROGRAMADO

ESTE INDICADOR SE CUMPLIO SATISFACTORIAMENTE EN ESTE TRIMESTRE


EVALUACION DEL INDICADOR

SE RECOMIENDA SEGUIR TRABAJANDO EN EL MISMO SENTIDO EN LAS ACCIONES QUE ATENDAN EL INDICADOR, PARA MANTENER EL DESEMPEÑO EN UN NIVEL "ACEPTABLE" ORIENTADO A OBTENER LA MÁXIMA CALIFICACIÓN EN LA EVAL

DEPENDENCIA GENERAL: G00 ECOLOGIA

DEPENDENCIA AUXILIAR: 160 Prevención y Control Ambiental





MUNICIPIO DE CUAUTITLÁN

PILAR DE DESARROLLO / EJE TRANSVERSAL: 3 Pilar 3: Territorial

TEMA DE DESARROLLO: Vida de los ecosistemas terrestres

PROGRAMA PRESUPUESTARIO: 02010401 Protección al ambiente

PROYECTO PRESUPUESTARIO: 020104010202 Prevención y control de la contaminación atmosférica

020104010302 Promoción de la cultura ambiental

020104010502 Prevención y control de la contaminación del agua

OBJETIVO DEL PROGRAMA PRESUPUESTARIO: Considera acciones relacionadas con la protección, conservación y restauración del equilibrio ambiental, la mitigación de los contaminantes atmosféricos para mejorar la calidad del aire, así como la gestión integral de los residuos sólidos, el fomento de la participación ciudadana y la promoción de la educación ambiental en todos los sectores de la sociedad, orientadas a promover el desarrollo sus

DEPENDENCIA GENERAL: G00 ECOLOGIA

DEPENDENCIA AUXILIAR: 160 Prevención y Control Ambiental

NOMBRE DEL INDICADOR: Porcentaje de denuncias ambientales atendidas.

FORMULA DEL CALCULO: (Quejas atendidas/Quejas presentadas)*100

INTERPRETACION: El indicador nos proporciona el porcentaje de Reportes ambientales

DIMENSION QUE ATIENDE: Eficiencia

DESCRIPCIÓN DEL FACTOR DE COMPARACIÓN: Según datos administrativos en el año 2022 se atendieron 40 Reportes ambientales en el Ayto. Cuautitlán

AMBITO GEOGRAFICO: LOCALIDAD URBANA

COBERTURA: 178-848 HABITANTES

LINEA BASE: 40 Reportes

Numero: NA 1.2

PbRm-08b FICHA TECNICA DE SEGUIMIENTO DE INDICADORES 2023 DE GESTIÓN O ESTRATEGICO

TIPO DE FICHA: OSFEM

020104010301 Concentración y participación ciudadana para la protección del ambiente

020104010501 Prevención y control de la contaminación del suelo

ESTRUCTURA DEL INDICADOR

FRECUENCIA DE MEDICIÓN: Mensual

COMPORTAMIENTO DE LAS VARIABLES DURANTE EL TRIMESTRE: Enero-Marzo

VARIABLE	UNIDAD DE MEDIDA	OPERACION	META ANUAL	AVANCE TRIMESTRAL			AVANCE ACUMULADO			
				Programado	%	Alcanzado	Programado	%	Alcanzado	
Quejas atendidas	Inspecciones	Sumable	60.00	15.00	25.00	18.00	15.00	25.00	18.00	120.00
Quejas presentadas	Inspecciones	Sumable	60.00	15.00	25.00	18.00	15.00	25.00	18.00	120.00

COMPORTAMIENTO DEL INDICADOR

DESCRIPCIÓN DE LA META ANUAL

Los reportes en materia ambiental, se atenderan conforme a lo establecido.

META ANUAL	TRIMESTRE: Enero-Marzo			AVANCE ACUMULADO		
	Programado	Alcanzado	SEMAFORO	Programado	Alcanzado	SEMAFORO
100.00	100.00	100.00	ACEPTABLE	100.00	100.00	ACEPTABLE

DESCRIPCIÓN DE RESULTADOS Y JUSTIFICACIÓN EN CASO DE VARIACIÓN SUPERIOR A ± 10 % RESPECTO A LO PROGRAMADO

EVALUACION DEL INDICADOR

SE RECOMIENDA SEGUIR TRABAJANDO EN EL MISMO SENTIDO EN LAS ACCIONES QUE ALIMENTAN EL INDICADOR, PARA MANTENER EL DESEMPEÑO EN UN NIVEL "ACEPTABLE" ORIENTADO A OBTENER LA MÁXIMA CALIFICACION EN LA EVAL

DEPENDENCIA GENERAL: G00 ECOLOGIA


DEPENDENCIA AUXILIAR: 160 Prevención y Control Ambiental



LIC. ALBERTO NAVIA DOMINGUEZ

LIC. LORENA MARGARITA ESTRADA VILCHIS

VO. BO.



MUNICIPIO DE CUAUTITLAN

PILAR DE DESARROLLO / EJE TRANSVERSAL:

3 Pilar 3: Territorial

TEMA DE DESARROLLO:

Ciudades y comunidades sostenibles

PROGRAMA PRESUPUESTARIO:

02020101 Desarrollo urbano

PROYECTO PRESUPUESTARIO:

020201010201 Pavimentación de calles

OBJETIVO DEL PROGRAMA PRESUPUESTARIO:

Control y supervisión de obras públicas

DEPENDENCIA GENERAL:

F00 DESARROLLO URBANO Y OBRAS PUBLICAS

DEPENDENCIA AUXILIAR:

123 Desarrollo Urbano, 124 Obras Públicas

NOMBRE DEL INDICADOR:

Porcentaje de calles pavimentadas.

FÓRMULA DEL CÁLCULO:

(Número de calles pavimentadas / Total de calles programadas a pavimentar) * 100

INTERPRETACIÓN:

El porcentaje de variación del indicador es en referencia a el número de calles pavimentadas entre el total de calles programadas a pavimentar, reflejándose el comparativo de la ejecución.

DIMENSIÓN QUE ATIENDE:

Eficiencia

DESCRIPCIÓN DEL FACTOR DE COMPARACIÓN:

En el ejercicio 2022 se programaron 25 obras en el territorio municipal

AMBITO GEOGRAFICO:

LOCALIDAD URBANA

COBERTURA:

178.847 HABITANTES

LINEA BASE

15 obras para el ejercicio 2023

Numero: NA 1.1

Trimestral

PbRm-08b FICHA TECNICA DE SEGUIMIENTO DE INDICADORES 2023 DE GESTIÓN O ESTRATEGICO

TIPO DE FICHA: OSFEM

020201010202 Participación comunitaria para el mejoramiento urbano

ESTRUCTURA DEL INDICADOR

Trimestral

VARIABLE	UNIDAD DE MEDIDA	OPERACION	META ANUAL	AVANCE TRIMESTRAL			AVANCE ACUMULADO		
				Programado	%	Alcanzado	Programado	%	Alcanzado
Número de calles pavimentadas	Acta	Sumable	15,00	0,00	0,00	0,00	0,00	0,00	0,00
Total de calles programadas a pavimentar	Acta	Sumable	15,00	0,00	0,00	0,00	0,00	0,00	0,00

COMPORTAMIENTO DEL INDICADOR

DESCRIPCION DE LA META ANUAL

Cumplimiento de indicador, siendo el expediente en el que se establece el número de proyectos realizadas.

META ANUAL	AVANCE TRIMESTRAL			AVANCE ACUMULADO			SEMAFORO
	Programado	Alcanzado	EF%	Programado	Alcanzado	EF%	
100,00	0,00	0,00	0,00	0,00	0,00	0,00	ACEPTABLE

DESCRIPCION DE RESULTADOS Y JUSTIFICACION EN CASO DE VARIACION SUPERIOR A 1.10% RESPECTO A LO PROGRAMADO

EVALUACION DEL INDICADOR

SE RECOMIENDA SEGUIR TRABAJANDO EN EL MISMO SENTIDO EN LAS ACCIONES QUE ALIMENTAN EL INDICADOR, PARA MANTENER EL DESEMPEÑO EN UN NIVEL "ACEPTABLE" ORIENTADO A OBTENER LA MÁXIMA CALIFICACION EN LA EVALUACION.

DEPENDENCIA GENERAL: F00 DESARROLLO URBANO Y OBRAS PUBLICAS


DEPENDENCIA AUXILIAR: 123 Desarrollo Urbano, 124 Obras Públicas

ELABORÓ

ARQ. JORGE LUIS CRISTALES VICQUEZ

ELABORÓ

LIC. LORENA MARGARITA ESTRADA VILCHIS



MUNICIPIO DE CUAUTITLAN

PILAR DE DESARROLLO / EJE TRANSVERSAL:

TEMA DE DESARROLLO:

PROGRAMA PRESUPUESTARIO:

PROYECTO PRESUPUESTARIO:

3 Pilar 3: Territorial

Ciudades y comunidades sostenibles

02020101 Desarrollo urbano

020201010201 Pavimentación de calles

020201010503 Control y supervisión de obras públicas

Incluye las acciones para ordenar y regular el crecimiento urbano municipal vinculándolo a un desarrollo regional sustentable, replanteando los mecanismos de planeación urbana y fortaleciendo el papel del municipio en la materia como responsable de su planeación y operación.

F00 DESARROLLO URBANO Y OBRAS PUBLICAS

123 Desarrollo Urbano, 124 Obras Públicas

PbRm-08b FICHA TECNICA DE SEGUIMIENTO DE INDICADORES 2023 DE GESTIÓN O ESTRATEGICO

TIPO DE FICHA: OSFEM

020201010202 Participación comunitaria para el mejoramiento urbano

OBJETIVO DEL PROGRAMA PRESUPUESTARIO:

DEPENDENCIA GENERAL:

DEPENDENCIA AUXILIAR:

NOMBRE DEL INDICADOR:

FÓRMULA DEL CÁLCULO:

INTERPRETACIÓN:

DIMENSIÓN QUE ATIENDE:

DESCRIPCIÓN DEL FACTOR DE COMPARACIÓN:

AMBITO GEOGRAFICO:

COBERTURA:

LINEA BASE

Numero: NA 1.2

FRECUENCIA DE MEDICIÓN: Trimestral

ESTRUCTURA DEL INDICADOR

COMPORTAMIENTO DE LAS VARIABLES DURANTE EL TRIMESTRE: Enero-Marzo

VARIABLE	UNIDAD DE MEDIDA	OPERACION	META ANUAL	AVANCE TRIMESTRAL		AVANCE ACUMULADO	
				Programado	%	Programado	%
Número de guarimiones y banquetas construidas	Acta	Sumable	5.00	0.00	0.00	0.00	0.00
Total de guarimiones y banquetas programadas a construir	Acta	Consumible	5.00	5.00	100.00	5.00	100.00

COMPORTAMIENTO DEL INDICADOR DESCRIPCION DE LA META ANUAL

META ANUAL	AVANCE TRIMESTRAL		AVANCE ACUMULADO	
	Programado	SEMAFORO EF%	Programado	SEMAFORO EF%
100.00	0.00	0.00	0.00	0.00

DESCRIPCIÓN DE RESULTADOS Y JUSTIFICACIÓN EN CASO DE VARIACIÓN SUPERIORA ± 10 % RESPECTO A LO PROGRAMADO ESTE INDICADOR SE PROGRAMA EN 0 PARA ESTE TRIMESTRE

EVALUACION DEL INDICADOR

SE RECOMIENDA SEGUIR TRABAJANDO EN EL MISMO SENTIDO EN LAS ACCIONES QUE ALIMENTAN EL INDICADOR, PARA MANTENER EL DESEMPEÑO EN UN NIVEL "ACEPTABLE" ORIENTADO A OBTENER LA MÁXIMA CALIFICACIÓN EN LA EVAL


DEPENDENCIA GENERAL: F00 DESARROLLO URBANO Y OBRAS PUBLICAS

DEPENDENCIA AUXILIAR: 123 Desarrollo Urbano, 124 Obras Públicas



ELABORÓ

ARC. JORGE LUIS CRISTALES VIQUEZ



NO. BO

LIC. LORENA MARGARITA ESTRADA VILCHIS



MUNICIPIO DE CUAUTITLAN

PILAR DE DESARROLLO / EJE TRANSVERSAL:

TEMA DE DESARROLLO:

PROGRAMA PRESUPUESTARIO:

PROYECTO PRESUPUESTARIO:

OBJETIVO DEL PROGRAMA PRESUPUESTARIO:

DEPENDENCIA GENERAL:

DEPENDENCIA AUXILIAR:

NOMBRE DEL INDICADOR:

FÓRMULA DEL CÁLCULO:

INTERPRETACIÓN:

DIMENSIÓN QUE ATIENDE:

DESCRIPCIÓN DEL FACTOR

DE COMPARACIÓN:

AMBITO GEOGRAFICO:

COBERTURA:

LINEA BASE

3 Pilar 3: Territorial

Ciudades y comunidades sostenibles

02020101 Desarrollo urbano

020201010201 Pavimentación de calles

020201010503 Control y supervisión de obras públicas

Incluye las acciones para ordenar y regular el crecimiento urbano municipal vinculándolo a un desarrollo regional sustentable, replantando los mecanismos de planeación urbana y fortaleciendo el papel del municipio en la materia como responsable de su planeación y operación.

F00 DESARROLLO URBANO Y OBRAS PUBLICAS

123 Desarrollo Urbano, 124 Obras Públicas

ESTRUCTURA DEL INDICADOR

Porcentaje de mecanismos de participación ciudadana en el mejoramiento urbano.

(Número de mecanismos de participación ciudadana en el mejoramiento urbano implementado / Total de mecanismos de participación ciudadana en el mejoramiento urbano programados) *100

El porcentaje de variación del indicador es en referencia a el número de mecanismos de participación ciudadana en el mejoramiento urbano

Eficiencia

En el ejercicio 2022 se programaron 30 acuerdos en el territorio municipal

LOCALIDAD URBANA

178,847 HABITANTES

39 Acuerdos para el ejercicio 2023

PBRm-08b FICHA TECNICA DE SEGUIMIENTO DE INDICADORES 2023 DE GESTIÓN O ESTRATEGICO

TIPO DE FICHA: OSFEM

020201010202 Participación comunitaria para el mejoramiento urbano

Participación comunitaria para el mejoramiento urbano

Trimestral

FRECUENCIA DE MEDICIÓN:

Numero: NA 2.1

COMPORTAMIENTO DE LAS VARIABLES DURANTE EL TRIMESTRE: Enero-Marzo

VARIABLE	UNIDAD DE MEDIDA	OPERACION	META ANUAL	AVANCE TRIMESTRAL			AVANCE ACUMULADO		
				Programado	%	Alcanzado	Programado	%	Alcanzado
Número de mecanismos de participación ciudadana en el mejoramiento urbano implementado	Acta	Sumable	39.00	0.00	0.00	0.00	0.00	0.00	0.00
Total de mecanismos de participación ciudadana en el mejoramiento urbano programados	Acta	Sumable	39.00	0.00	0.00	0.00	0.00	0.00	0.00

COMPORTAMIENTO DEL INDICADOR

DESCRIPCION DE LA META ANUAL

Cumplimiento de indicador, conforme al soporte documental en el que se establece el número de mecanismos de participación ciudadana en el mejoramiento Urbano.

TRIMESTRE: Enero-Marzo

META ANUAL	AVANCE TRIMESTRAL			AVANCE ACUMULADO		
	Programado	Alcanzado	EF%	Programado	Alcanzado	EF%
100.00	0.00	0.00	0.00	0.00	0.00	0.00

DESCRIPCION DE RESULTADOS Y JUSTIFICACION EN CASO DE VARIACION SUPERIOR A ± 10 % RESPECTO A LO PROGRAMADO

ESTE INDICADOR SE PROGRAMA EN 0 PARA ESTE TRIMESTRE

EVALUACION DEL INDICADOR

SE RECOMIENDA SEGUIR TRABAJANDO EN EL MISMO SENTIDO EN LAS ACCIONES QUE ALIMENTAN EL INDICADOR, PARA MANTENER EL DESEMPEÑO EN UN NIVEL "ACEPTABLE" ORIENTADO A OBTENER LA MÁXIMA CALIFICACION EN LA EVAL

DEPENDENCIA GENERAL: F00 DESARROLLO URBANO Y OBRAS PUBLICAS

DEPENDENCIA-AUXILIAR: 123 Desarrollo Urbano, 124 Obras Públicas

123 Desarrollo Urbano, 124 Obras Públicas



ELABORÓ

ARG. JORGE-LUIS CRISTALES VIQUEZ



RECIBIÓ

LIC. LORENA MARGARITA ESTRADA VILCHIS



MUNICIPIO DE CUAUTITLAN

PILAR DE DESARROLLO / EJE TRANSVERSAL:

TEMA DE DESARROLLO:

PROGRAMA PRESUPUESTARIO:

PROYECTO PRESUPUESTARIO:

TIPO DE FICHA: OSFEM

3 Pilar 3: Territorial

Ciudades y comunidades sostenibles

02020101 Desarrollo urbano

020201010201 Pavimentación de calles

020201010503 Control y supervisión de obras públicas

Objetivo del programa presupuestario: Incluye las acciones para ordenar y regular el crecimiento urbano municipal vinculándolo a un desarrollo regional sustentable, replanteando los mecanismos de planeación urbana y fortaleciendo el papel del municipio en la materia como responsable de su planeación y operación.

020201010202 Participación comunitaria para el mejoramiento urbano

DEPENDENCIA GENERAL:

DEPENDENCIA AUXILIAR:

F00 DESARROLLO URBANO Y OBRAS PUBLICAS

123 Desarrollo Urbano, 124 Obras Públicas

Nombre del indicador: Porcentaje de parques y jardines equipados.

Fórmula del cálculo: (Número de parques y jardines equipados / Total de parques y jardines programados a equipar) * 100

Interpretación: El porcentaje de variación del indicador es en referencia a el número de parques y jardines equipados entre el total de parques y jardines programados a equipar.

Dimensión que atiende: Eficiencia

Descripción del factor: En el ejercicio 2022 se programaron 3 equipamientos en el territorio municipal

De comparación: LOCALIDAD URBANA

Cobertura: 178,847 HABITANTES

Línea base: 2 equipamientos para el ejercicio 2023

Numero: NA 3.1

FRECUENCIA DE MEDICIÓN: Trimestral

COMPORTAMIENTO DE LAS VARIABLES DURANTE EL TRIMESTRE: Enero-Marzo

VARIABLE	UNIDAD DE MEDIDA	OPERACION	META ANUAL	AVANCE TRIMESTRAL		AVANCE ACUMULADO	
				Programado	%	Programado	%
Número de parques y jardines equipados	Acta	Sumable	8.00	5.00	0.00	5.00	62.50
Total de parques y jardines programados a equipar	Acta	Sumable	8.00	5.00	0.00	5.00	62.50

COMPORTAMIENTO DEL INDICADOR

DESCRIPCION DE LA META ANUAL

Cumplimiento del indicador siendo el expediente en el que se establece el número de parques y jardines equipados.

META ANUAL	AVANCE TRIMESTRAL		AVANCE ACUMULADO		SEMAFORO
	Programado	Alcanzado	Programado	Alcanzado	
100.00	100.00	0.00	100.00	0.00	CRITICO

DESCRIPCION DE RESULTADOS Y JUSTIFICACION EN CASO DE VARIACION SUPERIOR A ±10% RESPECTO A LO PROGRAMADO ESTE INDICADOR NO SE CUMPLIO SATISFACTORIAMENTE YA QUE SE CAMBIO DE RECURSO DE RP A PEFOM Y TARDAN LA AUTORIZACION

EVALUACION DEL INDICADOR


SE RECOMIENDA REALIZAR ACCIONES URGENTES ENCAMINADAS A CORREGIR EL FUNCIONAMIENTO DE LAS UNIDADES ADMINISTRATIVAS INVOLUCRADAS

DEPENDENCIA GENERAL: F00 DESARROLLO URBANO Y OBRAS PUBLICAS

DEPENDENCIA AUXILIAR: 123 Desarrollo Urbano, 124 Obras Públicas



LIC. LORENA MARGARITA ESTRADA VILCHIS



MUNICIPIO DE CUAUTITLAN

PILAR DE DESARROLLO / EJE TRANSVERSAL:

TEMA DE DESARROLLO:

PROGRAMA PRESUPUESTARIO:

PROYECTO PRESUPUESTARIO:

OBJETIVO DEL PROGRAMA PRESUPUESTARIO:

DEPENDENCIA GENERAL:

DEPENDENCIA AUXILIAR:

NOMBRE DEL INDICADOR:

FÓRMULA DEL CÁLCULO:

INTERPRETACIÓN:

DIMENSIÓN QUE ATIENDE:

DESCRIPCIÓN DEL FACTOR

DE COMPARACIÓN:

AMBITO GEOGRAFICO:

COBERTURA:

LINEA BASE

Numero: NA 3.2

3 Pilar 3: Territorial

Ciudades y comunidades sostenibles

02020101 Desarrollo urbano

020201010201 Pavimentación de calles

020201010503 Control y supervisión de obras publicas

Incluye las acciones para ordenar y regular el crecimiento urbano municipal vinculándolo a un desarrollo regional sustentable, replanteando los mecanismos de planeación urbana y fortaleciendo el papel del municipio en la materia como responsable de su planeación y operación.

F00 DESARROLLO URBANO Y OBRAS PUBLICAS

123 Desarrollo Urbano, 124 Obras Publicas

ESTRUCTURA DEL INDICADOR

Porcentaje de mantenimientos a parques y jardines realizados.

(Número de parques y jardines con mantenimiento realizado / Total de parques y jardines del municipio) *100

NO APLICA

Eficiencia

NO APLICA

LOCALIDAD URBANA

178,847 HABITANTES

NO APLICA

FRECUENCIA DE MEDICIÓN: Trimestral

TIPO DE FICHA: OSFEM

PdRm-08b FICHA TECNICA DE SEGUIMIENTO DE INDICADORES 2023 DE GESTIÓN O ESTRATEGICO

020201010202 Participación comunitaria para el mejoramiento urbano

Numero: NA 3.2

COMPORTAMIENTO DE LAS VARIABLES DURANTE EL TRIMESTRE: Enero-Marzo

VARIABLE	UNIDAD DE MEDIDA	OPERACION	META ANUAL		AVANCE TRIMESTRAL		AVANCE ACUMULADO	
			Programado	Alcanzado	%	Programado	%	Programado
Número de parques y jardines con mantenimiento realizado	MANTENIMIENTO	No sumable	0.00	0.00	0.00	0.00	0.00	0.00
Total de parques y jardines del municipio	MANTENIMIENTO	No sumable	0.00	0.00	0.00	0.00	0.00	0.00

COMPORTAMIENTO DEL INDICADOR

DESCRIPCION DE LA META ANUAL

META ANUAL	TRIMESTRE: Enero-Marzo				AVANCE ACUMULADO	
	Programado	Alcanzado	SEMAFORO	EF%	Programado	Alcanzado
0.00	0.00	0.00	0.00	0.00	0.00	0.00
			ACCEPTABLE			ACCEPTABLE

DESCRIPCION DE RESULTADOS Y JUSTIFICACIÓN EN CASO DE VARIACIÓN SUPERIOR A ± 10 % RESPECTO A LO PROGRAMADO

ESTE INDICADOR NO SE PROGRAMA PARA ESTE EJERCICIO FISCAL CORRIENTE

EVALUACION DEL INDICADOR

SE RECOMIENDA SEGUIR TRABAJANDO EN EL MISMO SENTIDO EN LAS ACCIONES QUE ALIMENTAN EL INDICADOR, PARA MANTENER EL DESEMPEÑO EN UN NIVEL "ACEPTABLE" ORIENTADO A OBTENER LA MÁXIMA CALIFICACIÓN EN LA EVALUACIÓN DEL INDICADOR

DEPENDENCIA GENERAL: F00 DESARROLLO URBANO Y OBRAS PUBLICAS

DEPENDENCIA AUXILIAR: 123 Desarrollo Urbano, 124 Obras Publicas



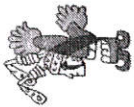
ELABORÓ

ARQ. JORGE LUIS CRISTALES VIQUEZ



VO. BO.

LIC. LORENA MARGARITA ESTRADA VILCHIS



MUNICIPIO DE CUAUTITLAN

PILAR DE DESARROLLO / EJE TRANSVERSAL: 3 Pilar 3: Territorial

TEMA DE DESARROLLO: Ciudades y comunidades sostenibles

PROGRAMA PRESUPUESTARIO: 02020101 Desarrollo urbano

PROYECTO PRESUPUESTARIO: 020201010201 Pavimentación de calles

020201010503 Control y supervisión de obras publicas

Incluye las acciones para ordenar y regular el crecimiento urbano municipal vinculándolo a un desarrollo regional sustentable, replanteando los mecanismos de planeación urbana y fortaleciendo el papel del municipio en la materia como responsable de su planeación y operación.
F00 DESARROLLO URBANO Y OBRAS PUBLICAS

123 Desarrollo Urbano, 124 Obras Publicas

OBJETIVO DEL PROGRAMA PRESUPUESTARIO:

DEPENDENCIA GENERAL:

DEPENDENCIA AUXILIAR:

NOMBRE DEL INDICADOR: Porcentaje de construcción de vialidades urbanas.

FÓRMULA DEL CÁLCULO: (Número de vialidades urbanas construidas / Total de vialidades programadas a construir) *100

INTERPRETACIÓN: El porcentaje de variación del indicador es en referencia al número de vialidades urbanas construidas en el trimestre entre el total de vialidades programadas a construir, reflejando el comparativo de la variación

DIMENSIÓN QUE ATIENDE: Eficiencia

DESCRIPCIÓN DEL FACTOR DE COMPARACIÓN: En el ejercicio 2022 se programaron 3 expedientes en el territorio municipal

AMBITO GEOGRAFICO: LOCALIDAD URBANA

COBERTURA: MUNICIPAL

LÍNEA BASE: 3 obras para el ejercicio 2023

Numero: NA 4.1

PbRm-08b FICHA TECNICA DE SEGUIMIENTO DE INDICADORES 2023 DE GESTIÓN O ESTRATEGICO

TIPO DE FICHA: OSFEM

020201010202 Participación comunitaria para el mejoramiento urbano

ESTRUCTURA DEL INDICADOR

FRECUENCIA DE MEDICIÓN: Trimestral

COMPORTAMIENTO DE LAS VARIABLES DURANTE EL TRIMESTRE: Enero-Marzo

VARIABLE	UNIDAD DE MEDIDA	OPERACION	META ANUAL	AVANCE TRIMESTRAL		AVANCE ACUMULADO	
				Programado	%	Programado	%
Número de vialidades urbanas construidas	Acta	Sumable	3.00	0.00	0.00	0.00	0.00
Total de vialidades programadas a construir	Acta	Sumable	3.00	0.00	0.00	0.00	0.00

COMPORTAMIENTO DEL INDICADOR

DESCRIPCION DE LA META ANUAL

Cumplimiento del indicador, siendo el expediente en el que se establece el número de vialidades urbanas construidas.

META ANUAL	AVANCE TRIMESTRAL		AVANCE ACUMULADO	
	Programado	EF%	Programado	EF%
100.00	0.00	0.00	0.00	0.00


DESCRIPCION DE RESULTADOS Y JUSTIFICACION EN CASO DE VARIACION SUPERIOR A ± 10 %, RESPECTO A LO PROGRAMADO
ESTE INDICADOR SE PROGRAMO EN 0 PARA ESTE TRIMESTRE

EVALUACION DEL INDICADOR

SE RECOMIENDA SEGUIR TRABAJANDO EN EL MISMO SENTIDO EN LAS ACCIONES QUE ALIMENTAN EL INDICADOR, PARA MANTENER EL DESEMPEÑO EN UN NIVEL "ACEPTABLE" ORIENTADO A OBTENER LA MÁXIMA CALIFICACION EN LA EVAL

DEPENDENCIA GENERAL: F00 DESARROLLO URBANO Y OBRAS PUBLICAS
DEPENDENCIA AUXILIAR: 123 Desarrollo Urbano, 124 Obras Publicas





MUNICIPIO DE CUAUTITLAN

PILAR DE DESARROLLO / EJE TRANSVERSAL:

3 Pilar 3: Territorial

TIPO DE FICHA: OSFEM

TEMA DE DESARROLLO:

Ciudades y comunidades sostenibles

PROGRAMA PRESUPUESTARIO:

02020101 Desarrollo urbano

PROYECTO PRESUPUESTARIO:

020201010201 Pavimentación de calles

020201010503 Control y supervisión de obras públicas

020201010202 Participación comunitaria para el mejoramiento urbano

OBJETIVO DEL PROGRAMA PRESUPUESTARIO:

Incluye las acciones para ordenar y regular el crecimiento urbano municipal vinculándolo a un desarrollo regional sustentable, replanteando los mecanismos de planeación urbana y fortaleciendo el papel del municipio en la materia como responsable de su planeación y operación.

DEPENDENCIA GENERAL:

F00 DESARROLLO URBANO Y OBRAS PUBLICAS

DEPENDENCIA AUXILIAR:

123 Desarrollo Urbano, 124 Obras Públicas

NOMBRE DEL INDICADOR:

Porcentaje de avance en la rehabilitación de vialidades urbanas.

FÓRMULA DEL CÁLCULO:

(Número de vialidades urbanas rehabilitadas/ Total de vialidades urbanas programadas a rehabilitar) *100

INTERPRETACIÓN:

El porcentaje de variación del indicador es en referencia al número de vialidades urbanas rehabilitadas entre el tope de vialidades urbanas programadas a rehabilitar, reflejándose el comparativo de la variación.

DIMENSIÓN QUE ATIENDE:

Eficiencia

DESCRIPCIÓN DEL FACTOR

En el ejercicio 2022 se programaron 24 expedientes en el territorio municipal

DE COMPARACIÓN:

Trimestral

AMBITO GEOGRAFICO:

LOCALIDAD URBANA

COBERTURA:

MUNICIPAL

LÍNEA BASE

12 obras para el ejercicio 2023

Numero:

NA 4.2

Numero:

NA 4.2

COMPORTAMIENTO DE LAS VARIABLES DURANTE EL TRIMESTRE: Enero-Marzo

VARIABLE	UNIDAD DE MEDIDA	OPERACION	META ANUAL		AVANCE TRIMESTRAL		AVANCE ACUMULADO	
			Programado	%	Programado	%	Programado	%
Número de vialidades urbanas rehabilitadas	Acta	Sumable	12.00	0.00	0.00	0.00	0.00	0.00
Total de vialidades urbanas programadas a rehabilitar	Acta	Sumable	12.00	0.00	0.00	0.00	0.00	0.00

COMPORTAMIENTO DEL INDICADOR

Cumplimiento del indicador, siendo el expediente en el que se establece el número de vialidades urbanas rehabilitadas.

DESCRIPCION DE LA META ANUAL

META ANUAL	AVANCE TRIMESTRAL		AVANCE ACUMULADO		SEMAFORO
	Programado	Alcanzado	Programado	Alcanzado	
100.00	0.00	0.00	0.00	0.00	ACCEPTABLE

DESCRIPCION DE RESULTADOS Y JUSTIFICACION EN CASO DE VARIACION SUPERIOR A ± 10 % RESPECTO A LO PROGRAMADO

EVALUACION DEL INDICADOR

SE RECOMIENDA SEGUIR TRABAJANDO EN EL MISMO SENTIDO EN LAS ACCIONES QUE ALIMENTAN EL INDICADOR, PARA MANTENER EL DESEMPEÑO EN UN NIVEL "ACEPTABLE" ORIENTADO A OBTENER LA MÁXIMA CALIFICACION EN LA EVALUACION DEL INDICADOR

DEPENDENCIA GENERAL: F00 DESARROLLO URBANO Y OBRAS PUBLICAS

DEPENDENCIA AUXILIAR: 123 Desarrollo Urbano, 124 Obras Públicas




ELABORÓ

ARQ. JORGE LUIS CRISTALES VIQUEZ



YO-BO.

LIC. LORENA MARGARITA ESTRADA VILCHIS



MUNICIPIO DE CUAUTITLÁN

PILAR DE DESARROLLO / EJE TRANSVERSAL:

TEMA DE DESARROLLO:

PROGRAMA PRESUPUESTARIO:

PROYECTO PRESUPUESTARIO:

OBJETIVO DEL PROGRAMA PRESUPUESTARIO:

DEPENDENCIA GENERAL:

DEPENDENCIA AUXILIAR:

NOMBRE DEL INDICADOR:

FÓRMULA DEL CÁLCULO:

INTERPRETACIÓN:

DIMENSIÓN QUE ATIENDE:

DESCRIPCIÓN DEL FACTOR DE COMPARACIÓN:

AMBITO GEOGRAFICO:

COBERTURA:

LINEA BASE

Numero: NA 4.3

3 Pilar 3: Territorial

Ciudades y comunidades sostenibles

02020101 Desarrollo urbano

020201010201 Pavimentación de calles

020201010503 Control y supervisión de obras públicas

Incluye las acciones para ordenar y regular el crecimiento urbano municipal virulándolo a un desarrollo regional sustentable, replanteando los mecanismos de planeación urbana y fortaleciendo el papel del municipio en la materia como responsable de su planeación y operación.

F00 DESARROLLO URBANO Y OBRAS PUBLICAS

123 Desarrollo Urbano, 124 Obras Públicas

ESTRUCTURA DEL INDICADOR

Porcentaje de equipamiento de vialidades urbanas.

(Número de vialidades urbanas equipadas / Total de vialidades programadas a equipar) *100

El porcentaje de variación del indicador es en referencia al el número de edificaciones urbanas rehabilitadas entre el total de edificaciones programadas a rehabilitar, reflejándose el comparativo de la variación.

Eficiencia

En el ejercicio 2022 se programaron 25 vialidades urbanas en el territorio municipal

FRECUENCIA DE MEDICIÓN:

Trimestral

LOCALIDAD URBANA

178,847 HABITANTES

15 obras para el ejercicio 2023

COMPORTAMIENTO DE LAS VARIABLES DURANTE EL TRIMESTRE: Enero-Marzo

VARIABLE	UNIDAD DE MEDIDA	OPERACION	META ANUAL		AVANCE TRIMESTRAL		AVANCE ACUMULADO	
			Programado	%	Programado	%	Programado	%
Número de vialidades urbanas equipadas	Acta	Sumable	15.00	0.00	0.00	0.00	0.00	0.00
Total de vialidades programadas a equipar	Acta	Sumable	15.00	0.00	0.00	0.00	0.00	0.00

COMPORTAMIENTO DEL INDICADOR

DESCRIPCION DE LA META ANUAL

Cumplimiento del indicador, siendo el expediente en el que se establece el número de vialidades urbanas rehabilitadas.

META ANUAL	AVANCE TRIMESTRAL				AVANCE ACUMULADO			
	Programado	Alcanzado	EF%	SEMAFORO	Programado	Alcanzado	EF%	SEMAFORO
100.00	0.00	0.00	0.00	ACCEPTABLE	0.00	0.00	0.00	ACCEPTABLE

DESCRIPCION DE RESULTADOS Y JUSTIFICACION EN CASO DE VARIACION SUPERIOR A ± 10 % RESPECTO A LO PROGRAMADO

EVALUACION DEL INDICADOR

SE RECOMIENDA SEGUIR TRABAJANDO EN EL MISMO SENTIDO EN LAS ACCIONES QUE ALIMENTAN EL INDICADOR, PARA MANTENER EL DESEMPEÑO EN UN NIVEL "ACCEPTABLE" ORIENTADO A OBTENER LA MÁXIMA CALIFICACIÓN EN LA EVAL

DEPENDENCIA GENERAL: F00 DESARROLLO URBANO Y OBRAS PUBLICAS

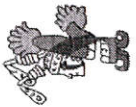
DEPENDENCIA AUXILIAR: 123 Desarrollo Urbano, 124 Obras Públicas



ELABORO

ARQ. JORGE LUIS CRISTALES VIQUEZ

LIC. LORENA MARGARITA ESTRADA VILCHIS



MUNICIPIO DE CUAUTITLAN

PILAR DE DESARROLLO / EJE TRANSVERSAL:

3 Pilar 3: Territorial

TIPO DE FICHA: OSFEM

TEMA DE DESARROLLO:

Ciudades y comunidades sostenibles

PROGRAMA PRESUPUESTARIO:

02020101 Desarrollo urbano

PROYECTO PRESUPUESTARIO:

020201010201 Pavimentación de calles

020201010503 Control y supervisión de obras públicas

020201010202 Participación comunitaria para el mejoramiento urbano

OBJETIVO DEL PROGRAMA PRESUPUESTARIO:

Incluye las acciones para ordenar y regular el crecimiento urbano municipal vinculándolo a un desarrollo regional sustentable, replanteando los mecanismos de planeación urbana y fortaleciendo el papel del municipio en la materia como responsable de su planeación y operación.

DEPENDENCIA GENERAL:

F00 DESARROLLO URBANO Y OBRAS PUBLICAS

DEPENDENCIA AUXILIAR:

123 Desarrollo Urbano, 124 Obras Públicas

NOMBRE DEL INDICADOR:

Porcentaje de edificaciones urbanas construidas.

FÓRMULA DEL CÁLCULO:

(Número de edificaciones urbanas construidas / Total de edificaciones urbanas programadas a construir) *100

INTERPRETACIÓN:

El porcentaje de variación del indicador es en referencia a el numero de edificaciones urbanas construidas entre el total de edificaciones urbanas programadas a construir, reflejándose el comparativo de la variación.

DIMENSIÓN QUE ATIENDE:

Eficiencia
FRECUENCIA DE MEDICIÓN: Trimestral

DESCRIPCIÓN DEL FACTOR DE COMPARACIÓN:

En el ejercicio 2022 se programaron 13 expedientes en el territorio municipal

AMBITO GEOGRAFICO:

LOCALIDAD URBANA

COBERTURA:

178,847 HABITANTES

LÍNEA BASE

10 obras para el ejercicio 2023

Numero: NA 5.1

COMPORTAMIENTO DE LAS VARIABLES DURANTE EL TRIMESTRE: Enero-Marzo

VARIABLE	UNIDAD DE MEDIDA	OPERACION	META ANUAL	AVANCE TRIMESTRAL		AVANCE ACUMULADO	
				Programado	%	Programado	%
Número de edificaciones urbanas construidas	Acta	Sumable	10.00	2.00	20.00	2.00	20.00
Total de edificaciones urbanas programadas a construir	Acta	Sumable	10.00	2.00	20.00	2.00	20.00

COMPORTAMIENTO DEL INDICADOR

DESCRIPCIÓN DE LA META ANUAL

El cumplimiento del indicador sera conforme a las acciones de control y supervision de obras publicas del mantenimiento o ampliacion a la infraestructura urbana reflejada en acciones realizada en ben

META ANUAL	AVANCE TRIMESTRAL		AVANCE ACUMULADO		SEMAFORO
	Programado	Alcanzado	Programado	Alcanzado	
100.00	100.00	0.00	100.00	0.00	CRÍTICO


DESCRIPCIÓN DE RESULTADOS Y JUSTIFICACIÓN EN CASO DE VARIACIÓN SUPERIOR A ± 10 % RESPECTO A LO PROGRAMADO
ESTE INDICADOR NO SE CUMPLIO SATISFACTORIAMENTE YA QUE SE CAMBIO EL RECURSO DE RP A FEFOM Y TARDA LA AUTORIZACION

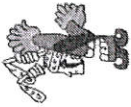
EVALUACION DEL INDICADOR

SE RECOMIENDA REALIZAR ACCIONES URGENTES ENCAMINADAS A CORREGIR EL FUNCIONAMIENTO DE LAS UNIDADES ADMINISTRATIVAS INVOLUCRADAS

DEPENDENCIA GENERAL: F00 DESARROLLO URBANO Y OBRAS PUBLICAS

DEPENDENCIA AUXILIAR: 123 Desarrollo Urbano, 124 Obras Públicas





MUNICIPIO DE CUAUTITLAN

PILAR DE DESARROLLO / EJE TRANSVERSAL: 3 Pilar 3: Territorial

TEMA DE DESARROLLO: Ciudades y comunidades sostenibles

PROGRAMA PRESUPUESTARIO: 02020101 Desarrollo urbano

PROYECTO PRESUPUESTARIO: 020201010201 Pavimentación de calles

020201010503 Control y supervisión de obras públicas

OBJETIVO DEL PROGRAMA PRESUPUESTARIO: Incluye las acciones para ordenar y regular el crecimiento urbano municipal vinculándolo a un desarrollo regional sustentable, replanteando los mecanismos de planeación urbana y fortaleciendo el papel del municipio en la materia como responsable de su planeación y operación.

DEPENDENCIA GENERAL: F00 DESARROLLO URBANO Y OBRAS PUBLICAS

DEPENDENCIA AUXILIAR: 123 Desarrollo Urbano, 124 Obras Públicas

NOMBRE DEL INDICADOR: Porcentaje de edificaciones urbanas rehabilitadas.

FORMULA DEL CALCULO: (Número de edificaciones urbanas rehabilitadas / Total de edificaciones programadas a rehabilitar) *100

INTERPRETACION: El porcentaje de variación del indicador es en referencia al número de edificaciones urbanas rehabilitadas entre el total de edificaciones programadas a rehabilitar, reflejándose el comparativo de la variación.

DIMENSION QUE ATIENDE: Eficiencia

DESCRIPCION DEL FACTOR DE COMPARACION: En el ejercicio 2022 se programaron 8 e4-xpedientes en el territorio municipal

AMBITO GEOGRAFICO: LOCALIDAD URBANA

COBERTURA: 178,847 HABITANTES

LINEA BASE: 5 obras para el ejercicio 2023

Numero: NA 5.2

PbRm-08b FICHA TECNICA DE SEGUIMIENTO DE INDICADORES 2023 DE GESTIÓN O ESTRATEGICO

TIPO DE FICHA: OSFEM

020201010202 Participación comunitaria para el mejoramiento urbano

ESTRUCTURA DEL INDICADOR

FRECUENCIA DE MEDICIÓN: Trimestral

COMPORTAMIENTO DE LAS VARIABLES DURANTE EL TRIMESTRE: Enero-Marzo

VARIABLE	UNIDAD DE MEDIDA	OPERACION	META ANUAL		AVANCE TRIMESTRAL		AVANCE ACUMULADO	
			Programado	%	Programado	%	Programado	%
Número de edificaciones urbanas rehabilitadas	Acta	Sumable	5.00	0.00	0.00	0.00	0.00	0.00
Total de edificaciones programadas a rehabilitar	Acta	Sumable	5.00	0.00	0.00	0.00	0.00	0.00

COMPORTAMIENTO DEL INDICADOR

DESCRIPCION DE LA META ANUAL

Cumplimiento del indicador, siendo el expediente en el que se establece el número de vialidades urbanas rehabilitadas.

META ANUAL	TRIMESTRE: Enero-Marzo				AVANCE ACUMULADO	
	Programado	Alcanzado	SEMAFORO	EF%	Programado	SEMAFORO
100.00	0.00	0.00	ACCEPTABLE	0.00	0.00	ACCEPTABLE


DESCRIPCION DE RESULTADOS Y JUSTIFICACION EN CASO DE VARIACION SUPERIORA A 10 % RESPECTO A LO PROGRAMADO ESTE INDICADOR SE PROGRAMO EN 0 PARA ESTE TRIMESTRE

EVALUACION DEL INDICADOR

SE RECOMIENDA SEGUIR TRABAJANDO EN EL MISMO SENTIDO EN LAS ACCIONES QUE ALIMENTAN EL INDICADOR, PARA MANTENER EL DESEMPEÑO EN UN NIVEL "ACCEPTABLE" ORIENTADO A OBTENER LA MÁXIMA CALIFICACIÓN EN LA EVALUACIÓN DEL INDICADOR.

DEPENDENCIA GENERAL: F00 DESARROLLO URBANO Y OBRAS PUBLICAS

DEPENDENCIA AUXILIAR: 123 Desarrollo Urbano, 124 Obras Públicas



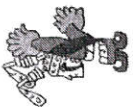
ELABORÓ

ARQ. JORGE LUIS CRISTALES VIQUEZ



VO. BO.

LIC. LORENA MARGARITA ESTRADA VILCHIS



MUNICIPIO DE CUAUTITLÁN

PILAR DE DESARROLLO / EJE TRANSVERSAL:

3 Pilar 3: Territorial

TEMA DE DESARROLLO:

Ciudades y comunidades sostenibles

PROGRAMA PRESUPUESTARIO:

02020101 Desarrollo urbano

PROYECTO PRESUPUESTARIO:

020201010201 Pavimentación de calles

OBJETIVO DEL PROGRAMA PRESUPUESTARIO:

Control y supervisión de obras públicas

DEPENDENCIA GENERAL:

F00 DESARROLLO URBANO Y OBRAS PÚBLICAS

DEPENDENCIA AUXILIAR:

123 Desarrollo Urbano, 124 Obras Públicas

NOMBRE DEL INDICADOR:

Porcentaje de informes de supervisión de obra entregados.

FÓRMULA DEL CÁLCULO:

(Número de informes entregados de supervisión de obras / Total de informes de supervisión de obras programados) *100

INTERPRETACIÓN:

El porcentaje de variación del indicador es en referencia a los informes de supervisión de obra entregados entre los informes de supervisión de obra programados, reflejándose el comparativo de la variación.

DIMENSIÓN QUE ATIENDE:

Eficiencia

DESCRIPCIÓN DEL FACTOR DE COMPARACIÓN:

En el ejercicio 2022 se programaron 52 bitacorras en el territorio municipal

ÁMBITO GEOGRÁFICO:

LOCALIDAD URBANA

COBERTURA:

178.847 HABITANTES

LÍNEA BASE

39 bitacorras para el ejercicio 2023

Numero:

NA 6.1

TIPO DE FICHA:

OSFEM

020201010202

Participación comunitaria para el mejoramiento urbano

Trimestral

FRECUENCIA DE MEDICIÓN:

Trimestral

COMPORTAMIENTO DE LAS VARIABLES DURANTE EL TRIMESTRE: Enero-Marzo

VARIABLE	UNIDAD DE MEDIDA	OPERACION	META ANUAL	AVANCE TRIMESTRAL			AVANCE ACUMULADO		
				Programado	%	Alcanzado	Programado	%	Alcanzado
Número de informes entregados de supervisión de obras	Bitacora	Sumable	46.00	2.00	4.35	0.00	2.00	4.35	0.00
Total de Informes de supervisión de obras programados	Bitacora	Constante	46.00	46.00	100.00	46.00	46.00	100.00	46.00

COMPORTAMIENTO DEL INDICADOR

DESCRIPCIÓN DE LA META ANUAL

Cumplimiento del indicador, siendo el expediente en el que se establece en los informes de supervisión de obra.

META ANUAL	AVANCE TRIMESTRAL			AVANCE ACUMULADO		
	Programado	Alcanzado	EF%	Programado	Alcanzado	EF%
100.00	4.35	0.00	0.00	4.35	0.00	0.00

SEMAFORO EF% CRÍTICO

SEMAFORO EF% CRÍTICO

DESCRIPCIÓN DE RESULTADOS Y JUSTIFICACIÓN EN CASO DE VARIACIÓN SUPERIOR A ± 10 % RESPECTO A LO PROGRAMADO

ESTE INDICADOR NO SE CUMPLIO SATISFACTORIAMENTE YA QUE SE CAMBIO EL RECURSO DE RPA A PEFOM Y FORDA LA AUTORIZACIÓN


TRIMESTRE: Enero-Marzo


EVALUACION DEL INDICADOR

SE RECOMIENDA REALIZAR ACCIONES URGENTES ENCAMINADAS A CORREGIR EL FUNCIONAMIENTO DE LAS UNIDADES ADMINISTRATIVAS INVOLUCRADAS

F00 DESARROLLO URBANO Y OBRAS PÚBLICAS

123 Desarrollo Urbano, 124 Obras Públicas





MUNICIPIO DE CUAUTITLÁN

PbRm-08b FICHA TECNICA DE SEGUIMIENTO DE INDICADORES 2023 DE GESTIÓN O ESTRATEGICO

TIPO DE FICHA: OSFEM

PILAR DE DESARROLLO / EJE TRANSVERSAL: 1 Pilar 1: Social
TEMA DE DESARROLLO: Desarrollo humano incluyente, sin discriminación y libre de violencia
PROGRAMA PRESUPUESTARIO: 02020201 Desarrollo comunitario
PROYECTO PRESUPUESTARIO: 0202020101 Promoción a la participación comunitaria
OBJETIVO DEL PROGRAMA PRESUPUESTARIO: Incluye proyectos cuyas acciones de coordinación para la concurrencia de los recursos en los programas de desarrollo social se orientan a la mejora de los distintos ámbitos de los municipios y los grupos sociales que en ellos habitan, en especial a los de mayor vulnerabilidad, y que tengan como propósito asegurar la reducción de la pobreza.
DEPENDENCIA GENERAL: 101 Desarrollo Social
DEPENDENCIA AUXILIAR: 139 Control Social

ESTRUCTURA DEL INDICADOR
NOMBRE DEL INDICADOR: Porcentaje de solicitudes de programas sociales atendidas.
FÓRMULA DEL CÁLCULO: (Solicitudes de programas sociales atendidas/Solicitudes de programas sociales en trámite)* 100
INTERPRETACIÓN: SOLICITUDES DE PROGRAMAS
DIMENSIÓN QUE ATIENDE: Eficiencia
DESCRIPCIÓN DEL FACTOR DE COMPARACIÓN: SE REALIZARON 2500 SOLICITUDES
AMBITO GEOGRAFICO: LOCALIDAD URBANA
COBERTURA: POBLACIÓN DE CUAUTITLÁN
LÍNEA BASE: 3500 SOLICITUDES DE PROGRAMAS SOCIALES.
FRECUENCIA DE MEDICIÓN: Trimestral

COMPORTAMIENTO DE LAS VARIABLES DURANTE EL TRIMESTRE: Enero-Marzo

VARIABLE	UNIDAD DE MEDIDA	OPERACION	META ANUAL		AVANCE TRIMESTRAL		AVANCE ACUMULADO	
			Programado	Alcanzado	Programado	Alcanzado	Programado	Alcanzado
Solicitudes de programas sociales atendidas	BENEFICIARIO	Sumable	3,500.00	100.00	3,500.00	100.00	3,500.00	100.00
Solicitudes de programas sociales en trámite	BENEFICIARIO	Sumable	3,500.00	100.00	3,500.00	100.00	3,500.00	100.00

COMPORTAMIENTO DEL INDICADOR

DESCRIPCION DE LA META ANUAL

META ANUAL	TRIMESTRE: Enero-Marzo			
	Programado	Alcanzado	SEMAFORO	EF%
100.00	100.00	100.00	ACEPTABLE	100.00

DESCRIPCION DE RESULTADOS Y JUSTIFICACION EN CASO DE VARIACION SUPERIOR A ± 10 % RESPECTO A LO PROGRAMADO


EVALUACION DEL INDICADOR

SE RECOMIENDA SEGUIR TRABAJANDO EN EL MISMO SENTIDO EN LAS ACCIONES QUE ALIMENTAN EL INDICADOR, PARA MANTENER EL DESEMPEÑO EN UN NIVEL "ACEPTABLE" ORIENTADO A OBTENER LA MÁXIMA CALIFICACION EN LA EVALUACION



LIC. SIXTO SILVERIO ZAMORA ZAMORA

LIC. MORENA MARGARITA ESTRADA VILCHIS



MUNICIPIO DE CUAUTITLAN

PILAR DE DESARROLLO / EJE TRANSVERSAL:

3 Pilar 3: Territorial

TIPO DE FICHA: OSFEM

TEMA DE DESARROLLO:

Manejo sustentable y distribución del agua

PROGRAMA PRESUPUESTARIO:

02020301 Manejo eficiente y sustentable del agua

PROYECTO PRESUPUESTARIO:

020203010203 Agua limpia

020203010204 Cultura del agua

OBJETIVO DEL PROGRAMA PRESUPUESTARIO:

Operación y mantenimiento de infraestructura hidráulica para el suministro de agua

Engloba el conjunto de acciones encaminadas al desarrollo de proyectos que propicien en la población el cuidado y manejo eficiente del agua, procurando la conservación del vital líquido para otorgar este servicio con calidad.

DEPENDENCIA GENERAL:

H01 AGUA POTABLE

DEPENDENCIA AUXILIAR:

156 Suministro de agua potable

ESTRUCTURA DEL INDICADOR

Porcentaje de supervisiones realizadas al funcionamiento de la infraestructura hidráulica de agua potable.

NOMBRE DEL INDICADOR:

(Supervisiones realizadas al funcionamiento de la infraestructura hidráulica para el suministro de agua potable/Supervisiones programadas al funcionamiento de la infraestructura hidráulica para el suministro de agua potable) *100

FÓRMULA DEL CÁLCULO:

Reportes de la vigilancia a la infraestructura hidráulica para el suministro de agua potable.

INTERPRETACIÓN:

Eficiencia

DIMENSIÓN QUE ATIENDE:

Infraestructura Hidráulica vigilada para el suministro de Agua Potable

DE COMPARACIÓN:

Infraestructura Hidráulica vigilada para el suministro de Agua Potable

AMBITO GEOGRAFICO:

MUNICIPAL

COBERTURA:

178.847 HABITANTES

LINEA BASE

60 Supervisiones 2023

Numero: NC 5

FRECUENCIA DE MEDICION: Trimestral

COMPORTAMIENTO DE LAS VARIABLES DURANTE EL TRIMESTRE: Enero-Marzo

VARIABLE	UNIDAD DE MEDIDA	OPERACION	META ANUAL	AVANCE TRIMESTRAL		AVANCE ACUMULADO				
				Programado	Alcanzado	%	Programado	%	Alcanzado	%
Supervisiones realizadas al funcionamiento de la infraestructura hidráulica para el suministro de agua potable	Supervisiones	Sumable	60.00	15.00	25.00	79.00	526.67	25.00	79.00	526.67
Supervisiones programadas al funcionamiento de la infraestructura hidráulica para el suministro de agua potable	Supervisiones	Sumable	60.00	15.00	25.00	79.00	526.67	25.00	79.00	526.67

COMPORTAMIENTO DEL INDICADOR

DESCRIPCION DE LA META ANUAL

Realizar en Tiempo y Forma las Supervisiones a la Infraestructura Hidráulica para el Suministro de Agua Potable

META ANUAL	TRIMESTRE: Enero-Marzo				
	AVANCE TRIMESTRAL		AVANCE ACUMULADO		
Programado	Alcanzado	Programado	Alcanzado	EF%	SEMAFORO
100.00	100.00	100.00	100.00	100.00	ACEPTABLE
DESCRIPCION DE RESULTADOS Y JUSTIFICACION EN CASO DE VARIACION SUPERIOR A ± 10 % RESPECTO A LO PROGRAMADO					
ESTE INDICADOR SE PROGRAMA EN 15 SUPERVISIONES PERO REPORTO UN AVANCE DE 79					

EVALUACION DEL INDICADOR

SE RECOMIENDA SEGUIR TRABAJANDO EN EL MISMO SENTIDO EN LAS ACCIONES QUE ALIMENTAN EL INDICADOR, PARA MANTENER EL DESEMPEÑO EN UN NIVEL "ACEPTABLE" ORIENTADO A OBTENER LA MÁXIMA CALIFICACIÓN EN LA EVALUACIÓN DEL INDICADOR.

DEPENDENCIA GENERAL:

H01 AGUA POTABLE

DEPENDENCIA AUXILIAR:

156 Suministro de agua potable

VO. BO.
LIC. LORENA MARGARITA ESTRADA VILCHIS

ELABORÓ
C. ISIDRO CAHUE FERNÁNDEZ



MUNICIPIO DE CUAUTITLAN

PILAR DE DESARROLLO / EJE TRANSVERSAL:

TEMA DE DESARROLLO:

PROGRAMA PRESUPUESTARIO:

PROYECTO PRESUPUESTARIO:

OBJETIVO DEL PROGRAMA PRESUPUESTARIO:

DEPENDENCIA GENERAL:

DEPENDENCIA AUXILIAR:

NOMBRE DEL INDICADOR:

FÓRMULA DEL CÁLCULO:

INTERPRETACIÓN:

DIMENSIÓN QUE ATIENDE:

DESCRIPCIÓN DEL FACTOR

DE COMPARACIÓN:

AMBITO GEOGRAFICO:

COBERTURA:

LÍNEA BASE

Numero: NC 6

3 Pilar 3: Territorial

Manejo sustentable y distribución del agua

02020301 Manejo eficiente y sustentable del agua

020203010203 Agua limpia

020203010205 Operación y mantenimiento de infraestructura hidráulica para el suministro de agua

Engloba el conjunto de acciones encaminadas al desarrollo de proyectos que propicien en la población el cuidado y manejo eficiente del agua, procurando la conservación del vital líquido para otorgar este servicio con calidad.

H01 AGUA POTABLE

156 Suministro de agua potable

ESTRUCTURA DEL INDICADOR

Porcentaje de acciones encaminadas a la recarga de mantos acuíferos realizadas.

(Acciones encaminadas a la recarga de mantos acuíferos realizadas/Acciones para la recarga de mantos acuíferos programadas)*100

NO APLICA

Eficiencia

NO APLICA

MUNICIPAL

178,847 HABITANTES

NO APLICA

FRECUENCIA DE MEDICIÓN: Trimestral

TIPO DE FICHA: OSFEM

PbRm-08b FICHA TECNICA DE SEGUIMIENTO DE INDICADORES 2023 DE GESTIÓN O ESTRATEGICO

020203010204 Cultura del agua

COMPORTAMIENTO DE LAS VARIABLES DURANTE EL TRIMESTRE: Enero-Marzo

VARIABLE	UNIDAD DE MEDIDA	OPERACION	META ANUAL		AVANCE TRIMESTRAL		AVANCE ACUMULADO	
			Programado	%	Programado	%	Programado	%
Acciones encaminadas a la recarga de mantos acuíferos realizadas	ACCION	No sumable	0.00	0.00	0.00	0.00	0.00	0.00
Acciones para la recarga de mantos acuíferos programadas	ACCION	No sumable	0.00	0.00	0.00	0.00	0.00	0.00

COMPORTAMIENTO DEL INDICADOR

DESCRIPCIÓN DE LA META ANUAL

NO APLICA

META ANUAL	TRIMESTRE: Enero-Marzo				
	AVANCE TRIMESTRAL		AVANCE ACUMULADO		
0.00	Alcanzado	EF%	SEMAFORO	EF%	SEMAFORO
	0.00	0.00	ACEPTABLE	0.00	ACEPTABLE

DESCRIPCIÓN DE RESULTADOS Y JUSTIFICACIÓN EN CASO DE VARIACIÓN SUPERIOR A ± 10 % RESPECTO A LO PROGRAMADO

EVALUACION DEL INDICADOR

SE RECOMIENDA SEGUIR TRABAJANDO EN EL MISMO SENTIDO EN LAS ACCIONES QUE ALIMENTAN EL INDICADOR, PARA MANTENER EL DESEMPEÑO EN UN NIVEL "ACEPTABLE" ORIENTADO A OBTENER LA MÁXIMA CALIFICACIÓN EN LA EVAL

DEPENDENCIA GENERAL:

DEPENDENCIA AUXILIAR:

H01 AGUA POTABLE
156 Suministro de agua potable

ELABORO

C. ISIDRO CAHUEFERNANDEZ

VO. BO.

LORENA MARGARITA ESTRADA VILCHIS



MUNICIPIO DE CUAUTITLÁN

PILAR DE DESARROLLO / EJE TRANSVERSAL: 3 Pilar 3. Territorial

TEMA DE DESARROLLO: Manejo sustentable y distribución del agua

PROGRAMA PRESUPUESTARIO: 02020301 Manejo eficiente y sustentable del agua

PROYECTO PRESUPUESTARIO: 020203010203 Agua limpia

020203010205 Operación y mantenimiento de infraestructura hidráulica para el suministro de agua

OBJETIVO DEL PROGRAMA PRESUPUESTARIO: Engloba el conjunto de acciones encaminadas al desarrollo de proyectos que propicien en la población el cuidado y manejo eficiente del agua, procurando la conservación del vital líquido para otorgar este servicio con calidad.

DEPENDENCIA GENERAL: H01 AGUA POTABLE

DEPENDENCIA AUXILIAR: 156 Suministro de agua potable

NOMBRE DEL INDICADOR: Porcentaje de conferencias, talleres, cursos y/o eventos en materia de cultura del agua realizados.

FÓRMULA DEL CÁLCULO: (Número de conferencias, talleres, cursos y/o eventos en materia de cultura del agua realizados/ Total de conferencias, talleres, cursos y/o eventos programados)*100

INTERPRETACIÓN: Acciones Orientadas a fortalecer la cultura del Agua

DIMENSIÓN QUE ATIENDE: Eficiencia

DESCRIPCIÓN DEL FACTOR DE COMPARACIÓN: Acciones Orientadas a fortalecer la cultura del Agua

AMBITO GEOGRAFICO: MUNICIPAL

COBERTURA: 178.847 HABITANTES

LINEA BASE: 80 Pláticas, Conferencias para 2023

Numero: NC 7

PbRm-08b FICHA TECNICA DE SEGUIMIENTO DE INDICADORES 2023 DE GESTIÓN O ESTRATEGICO

TIPO DE FICHA: OSFEM

020203010204 Cultura del agua

ESTRUCTURA DEL INDICADOR

FRECUENCIA DE MEDICIÓN: Trimestral

COMPORTAMIENTO DE LAS VARIABLES DURANTE EL TRIMESTRE: Enero-Marzo

VARIABLE	UNIDAD DE MEDIDA	OPERACION	META ANUAL	AVANCE TRIMESTRAL		AVANCE ACUMULADO	
				Programado	%	Programado	%
Numero de conferencias, talleres, cursos y/o eventos en materia de cultura del agua realizados	Talleres	Sumable	80.00	30.00	37.50	30.00	37.50
Total de conferencias, talleres, cursos y/o eventos programados	Talleres	Sumable	80.00	30.00	37.50	30.00	37.50

COMPORTAMIENTO DEL INDICADOR

DESCRIPCION DE LA META ANUAL

META ANUAL	TRIMESTRE: Enero-Marzo			AVANCE ACUMULADO		
	Programado	SEMAFORO	EF%	Programado	SEMAFORO	EF%
100.00	100.00	ACEPTABLE	100.00	100.00	ACEPTABLE	100.00

DESCRIPCION DE RESULTADOS Y JUSTIFICACION EN CASO DE VARIACION SUPERIOR A ± 10 %, RESPECTO A LO PROGRAMADO

ESTE INDICADOR SE CUMPLIO AL 80% DE AVANCE EN ESTE TRIMESTRE

EVALUACION DEL INDICADOR

SE RECOMIENDA SEGUIR TRABAJANDO EN EL MISMO SENTIDO EN LAS ACCIONES QUE ALIMENTAN EL INDICADOR, PARA MANTENER EL DESEMPEÑO EN UN NIVEL "ACEPTABLE" ORIENTADO A OBTENER LA MÁXIMA CALIFICACIÓN EN LA EVALUACIÓN DEL INDICADOR

DEPENDENCIA GENERAL: H01 AGUA POTABLE

DEPENDENCIA AUXILIAR: 156 Suministro de agua potable

ELABORÓ:

C. ISIDRO CAHUE FERNÁNDEZ

VO. BO.:

LIC. LORENA MARGARITA ESTRADA VILCHIS



MUNICIPIO DE CUAUTITLAN

PbRm-08b FICHA TECNICA DE SEGUIMIENTO DE INDICADORES 2023 DE GESTIÓN O ESTRATEGICO

TIPO DE FICHA: OSFEM

PILAR DE DESARROLLO / EJE TRANSVERSAL: 3 Pilar 3: Territorial

TEMA DE DESARROLLO: Manejo sustentable y distribución del agua

PROGRAMA PRESUPUESTARIO: 02020301 Manejo eficiente y sustentable del agua

PROYECTO PRESUPUESTARIO: 020203010203 Agua limpia

020203010204 Cultura del agua

OBJETIVO DEL PROGRAMA PRESUPUESTARIO: Operación y mantenimiento de infraestructura hidráulica para el suministro de agua

Engloba el conjunto de acciones encaminadas al desarrollo de proyectos que propicien en la población el cuidado y manejo eficiente del agua, procurando la conservación del vital líquido para olograr este servicio con calidad.

DEPENDENCIA GENERAL: H01 AGUA POTABLE

DEPENDENCIA AUXILIAR: 156 Suministro de agua potable

NOMBRE DEL INDICADOR: Porcentaje de obras de infraestructura hidráulica para el suministro de agua potable construidas.

FÓRMULA DEL CÁLCULO: (Obras de infraestructura hidráulica para el suministro de agua potable construidas/Obras de infraestructura hidráulica para el suministro de agua potable programadas)*100

INTERPRETACIÓN: Proyectos Aprobados para la construcción de la obra.

DIMENSIÓN QUE ATIENDE: Eficiencia

DE COMPARACIÓN: Registros Administrativos Ejercicios 2022

AMBITO GEOGRAFICO: MUNICIPAL

COBERTURA: 178.847 HABITANTES

LINEA BASE: 8 Obras para Ejercicio 2023

Numero: NA 1.1

ESTRUCTURA DEL INDICADOR

FRECUENCIA DE MEDICIÓN: Mensual

COMPORTAMIENTO DE LAS VARIABLES DURANTE EL TRIMESTRE: Enero-Marzo

VARIABLE	UNIDAD DE MEDIDA		OPERACION	META ANUAL		AVANCE TRIMESTRAL		AVANCE ACUMULADO	
	Programado	Alcanzado		Programado	%	Alcanzado	%	Programado	%
Obras de infraestructura hidráulica para el suministro de agua potable construidas	100.00	100.00	Sumable	8.00	100.00	2.00	25.00	2.00	25.00
Obras de infraestructura hidráulica para el suministro de agua potable programadas	100.00	100.00	Sumable	8.00	100.00	2.00	25.00	2.00	25.00

COMPORTAMIENTO DEL INDICADOR

DESCRIPCION DE LA META ANUAL

Proyectos Aprobados para la construcción de la obra

META ANUAL	TRIMESTRE: Enero-Marzo			
	AVANCE TRIMESTRAL		AVANCE ACUMULADO	
100.00	Programado	Alcanzado	SEMAFORO	SEMAFORO
100.00	100.00	100.00	EF%	EF%
100.00	100.00	100.00	100.00	100.00
100.00	100.00	100.00	ACEPTABLE	ACEPTABLE

EVALUACION DEL INDICADOR

SE RECOMIENDA SEGUIR TRABAJANDO EN EL MISMO SENTIDO EN LAS ACCIONES QUE ALIMENTAN EL INDICADOR, PARA MANTENER EL DESEMPEÑO EN UN NIVEL "ACEPTABLE" ORIENTADO A OBTENER LA MÁXIMA CALIFICACIÓN EN LA EVALUACIÓN.

DEPENDENCIA GENERAL: H01 AGUA POTABLE

DEPENDENCIA AUXILIAR: 156 Suministro de agua potable

C. ISIDRO CAHUE FERNÁNDEZ

SECRETARÍA DE GOBIERNO MUNICIPAL
LIC. LÓRENA MARGARITA ESTRADA VILCHIS



MUNICIPIO DE CUAUTITLAN

PILAR DE DESARROLLO / EJE TRANSVERSAL: 3 Pilar 3: Territorial

TEMA DE DESARROLLO: Manejo sustentable y distribución del agua

PROGRAMA PRESUPUESTARIO: 02020301 Manejo eficiente y sustentable del agua

PROYECTO PRESUPUESTARIO: 020203010203 Agua limpia

OBJETIVO DEL PROGRAMA PRESUPUESTARIO: Operación y mantenimiento de infraestructura hidráulica para el suministro de agua

DEPENDENCIA GENERAL: H01 AGUA POTABLE

DEPENDENCIA AUXILIAR: 156 Suministro de agua potable

ESTRUCTURA DEL INDICADOR: Porcentaje de equipamiento de obras de infraestructura hidráulica de agua potable.

FÓRMULA DEL CÁLCULO: (Obras de infraestructura hidráulica para el suministro de agua potable con equipamiento electromecánico realizadas/Obras de infraestructura hidráulica para el suministro de agua potable)*100

INTERPRETACIÓN: Que se realice Eficaz el equipamiento electromecánico de la Obra.

DIMENSIÓN QUE ATIENDE: Eficiencia

DESCRIPCIÓN DEL FACTOR DE COMPARACIÓN: Registros Administrativos 2022

ÁMBITO GEOGRÁFICO: MUNICIPAL

COBERTURA: 178,847 HABITANTES

LÍNEA BASE: 8 Obras de Infraestructura

Numero: NA 1.2

PbRm-08b FICHA TECNICA DE SEGUIMIENTO DE INDICADORES 2023 DE GESTIÓN O ESTRATEGICO

TIPO DE FICHA: OSFEM

020203010204

Cultura del agua

Operación y mantenimiento de infraestructura hidráulica para el suministro de agua

Engleba el conjunto de acciones encaminadas al desarrollo de proyectos que propicien en la población el cuidado y manejo eficiente del agua, procurando la conservación del vital líquido para otorgar este servicio con calidad.

H01 AGUA POTABLE

156 Suministro de agua potable

Porcentaje de equipamiento de obras de infraestructura hidráulica de agua potable.

(Obras de infraestructura hidráulica para el suministro de agua potable con equipamiento electromecánico realizadas/Obras de infraestructura hidráulica para el suministro de agua potable)*100

Que se realice Eficaz el equipamiento electromecánico de la Obra.

Eficiencia

Registros Administrativos 2022

MUNICIPAL

178,847 HABITANTES

8 Obras de Infraestructura

Numero: NA 1.2

Numero: NA 1.2

Numero: NA 1.2

Numero: NA 1.2

Numero: NA 1.2

Numero: NA 1.2

Numero: NA 1.2

Numero: NA 1.2

Numero: NA 1.2

COMPORTAMIENTO DE LAS VARIABLES DURANTE EL TRIMESTRE: Enero-Marzo

VARIABLE	UNIDAD DE MEDIDA	OPERACION	META ANUAL	AVANCE TRIMESTRAL		AVANCE ACUMULADO	
				Programado	%	Programado	%
Obras de infraestructura hidráulica para el suministro de agua potable con equipamiento electromecánico realizadas	Obra	Sumable	8.00	2.00	25.00	2.00	25.00
Obras de infraestructura hidráulica para el suministro de agua potable con equipamiento electromecánico programadas	Obra	Sumable	8.00	2.00	25.00	2.00	25.00

COMPORTAMIENTO DEL INDICADOR
DESCRIPCIÓN DE LA META ANUAL

META ANUAL	TRIMESTRE: Enero-Marzo				AVANCE ACUMULADO	
	Programado	Alcanzado	EF%	SEMAFORO	Programado	CON RIESGO
100.00	100.00	100.00	100.00	CON RIESGO	100.00	100.00

DESCRIPCIÓN DE RESULTADOS Y JUSTIFICACIÓN EN CASO DE VARIACIÓN SUPERIOR A 10 % RESPECTO A LO PROGRAMADO
ESTE INDICADOR SE CUMPLIO AL 50% DEL AVANCE PROGRAMADO PARA ESTE TRIMESTRE

EVALUACION DEL INDICADOR

SE RECOMIENDA REORIENTAR LAS ACCIONES TENDIENTES A MEJORAR EL DESEMPEÑO DEL INDICADOR, YA QUE SE ENCUENTRA EN UN NIVEL INTERMEDIO QUE PONE EN RIESGO EL CUMPLIMIENTO DE LOS OBJETIVOS DEL PROGRAMA

DEPENDENCIA GENERAL: H01 AGUA POTABLE


DEPENDENCIA AUXILIAR: 156 Suministro de agua potable

LABORO

C. ISIDRO CAHUE FERNÁNDEZ

VO. BO.

LIC. LORENA MARGARITA ESTRADA VILCHIS



MUNICIPIO DE CUAUHTLAN

PILAR DE DESARROLLO / EJE TRANSVERSAL: 3 Pilar 3: Territorial

TEMA DE DESARROLLO: Manejo sustentable y distribución del agua

PROGRAMA PRESUPUESTARIO: 02020301 Manejo eficiente y sustentable del agua

PROYECTO PRESUPUESTARIO: 020203010203 Agua limpia

PbRm-08b FICHA TECNICA DE SEGUIMIENTO DE INDICADORES 2023 DE GESTIÓN O ESTRATEGICO

TIPO DE FICHA: OSFEM

020203010204 Cultura del agua

OBJETIVO DEL PROGRAMA PRESUPUESTARIO: Operación y mantenimiento de infraestructura hidráulica para el suministro de agua
Engloba el conjunto de acciones encaminadas al desarrollo de proyectos que propicien en la población el cuidado y manejo eficiente del agua, procurando la conservación del vital líquido para otorgar este servicio con calidad.

DEPENDENCIA GENERAL: H01 AGUA POTABLE

DEPENDENCIA-AUXILIAR: 156 Suministro de agua potable

NOMBRE DEL INDICADOR: Porcentaje en la electrificación de las obras de infraestructura de agua potable.

FÓRMULA DEL CÁLCULO: (Obras de infraestructura hidráulica para el suministro de agua potable electrificadas/Obras de infraestructura hidráulica para el suministro de agua potable para electrificación programadas)*100

INTERPRETACIÓN: Autorización de los procesos administrativos para la conclusión de las obras de infraestructura hidráulica para el suministro de agua potable.

DIMENSIÓN QUE ATIENDE: Eficiencia

DESCRIPCIÓN DEL FACTOR DE COMPARACIÓN: Registros Administrativos 2022

AMBITO GEOGRAFICO: MUNICIPAL

COBERTURA: 178,847 HABITANTES

LINEA BASE: 8 Obras para el ejercicio 2023

Numero: NA 1.3

FRECUENCIA DE MEDICIÓN: Mensual

ESTRUCTURA DEL INDICADOR

COMPORTAMIENTO DE LAS VARIABLES DURANTE EL TRIMESTRE: Enero-Marzo

VARIABLE	UNIDAD DE MEDIDA	OPERACION	META ANUAL	AVANCE TRIMESTRAL		AVANCE ACUMULADO	
				Programado	%	Programado	%
Obras de infraestructura hidráulica para el suministro de agua potable electrificadas	Acometida Eléctrica	Sumable	8,00	2,00	25,00	2,00	25,00
Obras de infraestructura hidráulica para el suministro de agua potable para electrificación programadas	Acometida Eléctrica	Sumable	8,00	2,00	25,00	2,00	25,00

COMPORTAMIENTO DEL INDICADOR
DESCRIPCIÓN DE LA META ANUAL

META ANUAL	TRIMESTRE: Enero-Marzo						
	AVANCE TRIMESTRAL		AVANCE ACUMULADO				
Programado	Alcanzado	EF%	SEMAFORO	Programado	Alcanzado	EF%	SEMAFORO
100,00	0,00	0,00	CRITICO	100,00	0,00	0,00	CRITICO

DESCRIPCIÓN DE RESULTADOS Y JUSTIFICACIÓN EN CASO DE VARIACIÓN SUPERIOR O INFERIOR AL 10% RESPECTO A LO PROGRAMADO
ESTE INDICADOR NO SE CUMPLIO SATISFACTORIAMENTE EN ESTE TRIMESTRE

EVALUACION DEL INDICADOR

SE RECOMIENDA REALIZAR ACCIONES URGENTES ENCAMINADAS A CORREGIR EL FUNCIONAMIENTO DE LAS UNIDADES ADMINISTRATIVAS INVOLUCRADAS

DEPENDENCIA GENERAL: H01 AGUA POTABLE

DEPENDENCIA-AUXILIAR: 156 Suministro de agua potable

ELABORADO
C. ISIDRO CAHUEFERNANDEZ

REVISADO
LIC. LORENA MARGARITA ESTRADA VILCHIS



MUNICIPIO DE CUAUHTLAN

PILAR DE DESARROLLO / EJE TRANSVERSAL: 3 Pilar 3. Territorial

TEMA DE DESARROLLO: Manejo sustentable y distribución del agua

PROGRAMA PRESUPUESTARIO: 02020301 Manejo eficiente y sustentable del agua

PROYECTO PRESUPUESTARIO: 020203010203 Agua limpia

OBJETIVO DEL PROGRAMA PRESUPUESTARIO: Operación y mantenimiento de infraestructura hidráulica para el suministro de agua

DEPENDENCIA GENERAL: Engloba el conjunto de acciones encaminadas al desarrollo de proyectos que propicien en la población el cuidado y manejo eficiente del agua, procurando la conservación del vital líquido para otorgar este servicio con calidad.

DEPENDENCIA AUXILIAR: H01 AGUA POTABLE

DEPENDENCIA AUXILIAR: 156 Suministro de agua potable

NOMBRE DEL INDICADOR: Porcentaje en el cumplimiento de los procesos administrativos para la conclusión de las obras de infraestructura hidráulica para el suministro de agua potable.

FÓRMULA DEL CÁLCULO: (Procesos administrativos para la conclusión de las obras de infraestructura hidráulica para el suministro de agua potable programados) * 100

INTERPRETACIÓN: Conforma el Expediente Técnico en tiempo y forma

DIMENSIÓN QUE ATIENDE: Eficiencia

DESCRIPCIÓN DEL FACTOR DE COMPARACIÓN: Registros Administrativos Ejercicio Fiscal 2022

AMBITO GEOGRAFICO: MUNICIPAL

COBERTURA: 178,847 HABITANTES

LINEA BASE: 03 Expedientes

Numero: NA 1.4

PbRm-08b FICHA TECNICA DE SEGUIMIENTO DE INDICADORES 2023 DE GESTIÓN O ESTRATEGICO

TIPO DE FICHA: OSFEM

020203010204 Cultura del agua

Operación y mantenimiento de infraestructura hidráulica para el suministro de agua

Engloba el conjunto de acciones encaminadas al desarrollo de proyectos que propicien en la población el cuidado y manejo eficiente del agua, procurando la conservación del vital líquido para otorgar este servicio con calidad.

H01 AGUA POTABLE

156 Suministro de agua potable

ESTRUCTURA DEL INDICADOR

Porcentaje en el cumplimiento de los procesos administrativos para la conclusión de las obras de infraestructura hidráulica para el suministro de agua potable.

(Procesos administrativos para la conclusión de las obras de infraestructura hidráulica para el suministro de agua potable programados) * 100

Conforma el Expediente Técnico en tiempo y forma

Eficiencia

Registros Administrativos Ejercicio Fiscal 2022

MUNICIPAL

178,847 HABITANTES

03 Expedientes

FRECUENCIA DE MEDICIÓN: Mensual

COMPORTAMIENTO DE LAS VARIABLES DURANTE EL TRIMESTRE: Enero-Marzo

VARIABLE	UNIDAD DE MEDIDA	OPERACION	META ANUAL		AVANCE TRIMESTRAL		AVANCE ACUMULADO	
			Programado	%	Programado	%	Programado	%
Procesos administrativos para la conclusión de las obras de infraestructura hidráulica para el suministro de agua potable cumplidos	Expedientes	Sumable	8.00	0.00	2.00	0.00	2.00	0.00
Procesos administrativos para la conclusión de las obras de infraestructura hidráulica para el suministro de agua potable programados	Expedientes	Sumable	8.00	0.00	2.00	0.00	2.00	0.00

Este indicador se Realiza Como Parte del Equipamiento y por contingencia

COMPORTAMIENTO DEL INDICADOR

DESCRIPCION DE LA META ANUAL

META ANUAL	AVANCE TRIMESTRAL		AVANCE ACUMULADO	
	Programado	Alcanzado	Programado	Alcanzado
100.00	0.00	100.00	0.00	100.00
	EF%	SEMAFORO	EF%	SEMAFORO
	0.00	ACCEPTABLE	0.00	ACCEPTABLE

DESCRIPCION DE RESULTADOS Y JUSTIFICACION EN CASO DE VARIACION SUPERIOR A ± 10 % RESPECTO A LO PROGRAMADO

EVALUACION DEL INDICADOR


SE RECOMIENDA SEGUIR TRABAJANDO EN EL MISMO SENTIDO EN LAS ACCIONES QUE ALIMENTAN EL INDICADOR, PARA MANTENER EL DESEMPEÑO EN UN NIVEL "ACEPTABLE" ORIENTADO A OBTENER LA MÁXIMA CALIFICACIÓN EN LA EVALUACIÓN DEL INDICADOR

DEPENDENCIA GENERAL: H01 AGUA POTABLE

DEPENDENCIA AUXILIAR: 156 Suministro de agua potable

ELABORO
C. ISIDRO CAHUE FERNÁNDEZ

VO. BO.
LIC. LORENA MARGARITA ESTRADA VILCHIS



MUNICIPIO DE CUAUTITLAN

PILAR DE DESARROLLO / EJE TRANSVERSAL:

DESARROLLO:

PROGRAMA PRESUPUESTARIO:

PROYECTO PRESUPUESTARIO:

OBJETIVO DEL PROGRAMA PRESUPUESTARIO:

DEPENDENCIA GENERAL:

DEPENDENCIA AUXILIAR:

NOMBRE DEL INDICADOR:

FÓRMULA DEL CÁLCULO:

INTERPRETACIÓN:

DIMENSIÓN QUE ATIENDE:

DESCRIPCIÓN DEL FACTOR DE COMPARACIÓN:

ÁMBITO GEOGRÁFICO:

COBERTURA:

LÍNEA BASE

Numero: NA 1.5

3 Pilar 3: Territorial

Manejo sustentable y distribución del agua

02020301 Manejo eficiente y sustentable del agua

020203010203 Agua limpia

020203010205 Operación y mantenimiento de infraestructura hidráulica para el suministro de agua

Engloba el conjunto de acciones encaminadas al desarrollo de proyectos que propicien en la población el cuidado y manejo eficiente del agua, procurando la conservación del vital líquido para otorgar este servicio con calidad.

H01 AGUA POTABLE

156 Suministro de agua potable

ESTRUCTURA DEL INDICADOR

Porcentaje de obras concluidas de infraestructura de agua potable entregadas.

(Obras concluidas de infraestructura hidráulica para el suministro de agua potable entregadas/Obras concluidas de infraestructura hidráulica para el suministro de agua potable en proceso de entrega)*100

NO APLICA

Eficiencia

NO APLICA

MUNICIPAL

178,847 HABITANTES

NO APLICA

FRECUENCIA DE MEDICIÓN: Mensual

TIPO DE FICHA: OSFEM

PbRm-48b FICHA TÉCNICA DE SEGUIMIENTO DE INDICADORES 2023 DE GESTIÓN O ESTRATEGICO

020203010204 Cultura del agua

COMPORTAMIENTO DE LAS VARIABLES DURANTE EL TRIMESTRE: Enero-Marzo

VARIABLE	UNIDAD DE MEDIDA	OPERACION	META ANUAL	AVANCE TRIMESTRAL		AVANCE ACUMULADO	
				Programado	% Alcanzado	Programado	% Alcanzado
Obras concluidas de infraestructura hidráulica para el suministro de agua potable entregadas.	OBRA	No sumable	0.00	0.00	0.00	0.00	0.00
Obras concluidas de infraestructura hidráulica para el suministro de agua potable en proceso de entrega	OBRA	No sumable	0.00	0.00	0.00	0.00	0.00

COMPORTAMIENTO DEL INDICADOR

DESCRIPCIÓN DE LA META ANUAL

NO APLICA

META ANUAL	TRIMESTRE: Enero-Marzo			
	AVANCE TRIMESTRAL		AVANCE ACUMULADO	
0.00	Programado	Alcanzado	Programado	Alcanzado
	0.00	0.00	0.00	0.00
	EF%	SEMAFORO	EF%	SEMAFORO
	0.00	ACEPTABLE	0.00	ACEPTABLE

DESCRIPCIÓN DE RESULTADOS Y JUSTIFICACIÓN EN CASO DE VARIACIÓN SUPERIOR A ±10% RESPECTO A LO PROGRAMADO ESTE INDICADOR NO APLICA PARA ESTE EJERCICIO FISCAL CORRIENTE

EVALUACIÓN DEL INDICADOR

SE RECOMIENDA SEGUIR TRABAJANDO EN EL MISMO SENTIDO EN LAS ACCIONES QUE ALIMENTAN EL INDICADOR, PARA MANTENER EL DESEMPEÑO EN UN NIVEL "ACEPTABLE" ORIENTADO A OBTENER LA MÁXIMA CALIFICACIÓN EN LA EVALUACIÓN DEL INDICADOR

DEPENDENCIA GENERAL:

DEPENDENCIA AUXILIAR:

H01 AGUA POTABLE

156 Suministro de agua potable

ELABORÓ

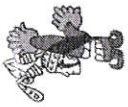
[Signature]

VO. BO.

[Signature]

G-SDIRO CAHUE FERNÁNDEZ

LIC. LORENA MARGARITA ESTRADA VILCHIS



MUNICIPIO DE CUAUTITLAN

PILAR DE DESARROLLO / EJE TRANSVERSAL: 3 Pilar 3: Territorial

TEMA DE DESARROLLO: Manejo sustentable y distribución del agua
 PROGRAMA PRESUPUESTARIO: 02020301 Manejo eficiente y sustentable del agua
 PROYECTO PRESUPUESTARIO: 020203010203 Agua limpia

OBJETIVO DEL PROGRAMA-PRESUPUESTARIO: 020203010205 Operación y mantenimiento de infraestructura hidráulica para el suministro de agua
 Engloba el conjunto de acciones encaminadas al desarrollo de proyectos que propicien en la población el cuidado y manejo eficiente del agua, procurando la conservación del vital líquido para otorgar este servicio con calidad.

DEPENDENCIA GENERAL: H01 AGUA POTABLE
 DEPENDENCIA AUXILIAR: 156 Suministro de agua potable

NOMBRE DEL INDICADOR: Porcentaje de extracción del agua potable de las fuentes de abastecimiento.
 FÓRMULA DEL CÁLCULO: (Volumenes de agua potable de las fuentes de abastecimiento extraídas /Volumenes de agua potable de las fuentes de abastecimiento programadas)*100
 INTERPRETACIÓN: NO APLICA

DIMENSIÓN QUE ATIENDE: Eficiencia
 DESCRIPCIÓN DEL FACTOR DE COMPARACIÓN: NO APLICA
 FRECUENCIA DE MEDICIÓN: Mensual

AMBITO GEOGRAFICO: MUNICIPAL
 COBERTURA: 178.847 HABITANTES
 LINEA BASE: NO APLICA

PbRm-08b FICHA TECNICA DE SEGUIMIENTO DE INDICADORES 2023 DE GESTIÓN O ESTRATEGICO

TIPO DE FICHA: OSFEM

020203010204 Cultura del agua

ESTRUCTURA DEL INDICADOR

Numero: NA 2.1

COMPORTAMIENTO DE LAS VARIABLES DURANTE EL TRIMESTRE: Enero-Marzo

VARIABLE	UNIDAD DE MEDIDA	OPERACION	META ANUAL	AVANCE TRIMESTRAL		AVANCE ACUMULADO	
				Programado	%	Programado	%
Volumenes de agua potable de las fuentes de abastecimiento extraídas	LTS	No sumable	0.00	0.00	0.00	0.00	0.00
Volumenes de agua potable de las fuentes de abastecimiento para extracción programadas	LTS	No sumable	0.00	0.00	0.00	0.00	0.00

NO APLICA
 COMPORTAMIENTO DEL INDICADOR
 DESCRIPCION DE LA META ANUAL

META ANUAL	AVANCE TRIMESTRAL		AVANCE ACUMULADO	
	Programado	EF%	Programado	EF%
0.00	0.00	0.00	0.00	0.00

DESCRIPCIÓN DE RESULTADOS Y JUSTIFICACIÓN EN CASO DE VARIACIÓN SUPERIOR A 10% RESPECTO A LO PROGRAMADO
 ESTE INDICADOR NO SE PROGRAMA PARA ESTE EJERCICIO FISCAL CORRIENTE

EVALUACION DEL INDICADOR

SE RECOMIENDA SEGUIR TRABAJANDO EN EL MISMO SENTIDO EN LAS ACCIONES QUE ALIMENTAN EL INDICADOR, PARA MANTENER EL DESEMPEÑO EN UN NIVEL "ACEPTABLE" ORIENTADO A OBTENER LA MÁXIMA CALIFICACIÓN EN LA EVALUACIÓN DEL INDICADOR

DEPENDENCIA GENERAL: H01 AGUA POTABLE
 DEPENDENCIA AUXILIAR: 156 Suministro de agua potable

ELABORÓ

C. ISIDRO CAHUE FERNÁNDEZ

VO. BO.

LIC. LORENA MARGARITA ESTRADA VILCHIS



MUNICIPIO DE CUAUTITLAN

PILAR DE DESARROLLO / EJE TRANSVERSAL:

TEMA DE DESARROLLO:

PROGRAMA PRESUPUESTARIO:

PROYECTO PRESUPUESTARIO:

3 Pilar 3. Territorial

Manejo sustentable y distribución del agua

02020301 Manejo eficiente y sustentable del agua

020203010203 Agua limpia

020203010205 Operación y mantenimiento de infraestructura hidráulica para el suministro de agua

Engloba el conjunto de acciones encaminadas al desarrollo de proyectos que propicien en la población el cuidado y manejo eficiente del agua, procurando la conservación del vital líquido para otorgar este servicio con calidad.

H01 AGUA POTABLE

156 Suministro de agua potable

020203010204 Cultura del agua

PbRm-08b FICHA TECNICA DE SEGUIMIENTO DE INDICADORES 2023 DE GESTIÓN O ESTRATEGICO

TIPO DE FICHA: OSFEM

OBJETIVO DEL PROGRAMA PRESUPUESTARIO:

DEPENDENCIA GENERAL:

DEPENDENCIA AUXILIAR:

NOMBRE DEL INDICADOR:

FÓRMULA DEL CÁLCULO:

INTERPRETACIÓN:

DIMENSIÓN QUE ATIENDE:

DESCRIPCIÓN DEL FACTOR

DE COMPARACIÓN:

AMBITO GEOGRAFICO:

COBERTURA:

LINEA BASE

Numero: NA 2.2

ESTRUCTURA DEL INDICADOR

Porcentaje de agua potable clorada para consumo de la población. (Volumenes de agua potable para consumo de la población clorada)/(volumenes de agua potable para consumo de la población programada para cloración)*100

FRECUENCIA DE MEDICIÓN: Mensual

Extracción de Volumenes de Agua Potable de las Fuentes de abastecimiento.

COMPORTAMIENTO DE LAS VARIABLES DURANTE EL TRIMESTRE: Enero-Marzo

VARIABLE	UNIDAD DE MEDIDA	OPERACION	META ANUAL		AVANCE TRIMESTRAL		AVANCE ACUMULADO	
			Programado	%	Programado	%	Programado	%
Volumenes de agua potable para consumo de la población clorada	M3	Sumable	10,383,092.00	25.00	2,595,773.00	131.82	2,595,773.00	25.00
Volumenes de agua potable para consumo de la población programada para cloración	M3	Sumable	10,383,092.00	25.00	2,595,773.00	131.82	2,595,773.00	25.00

COMPORTAMIENTO DEL INDICADOR

DESCRIPCIÓN DE LA META ANUAL

La desinfección del Agua para uso humano tiene por finalidad la eliminación de los microorganismos patógenos contenidos en el Agua, que no han sido eliminados en las fases iniciales en el proceso de

TRIMESTRE: Enero-Marzo

META ANUAL	AVANCE TRIMESTRAL		AVANCE ACUMULADO		SEMAFORO
	Programado	Alcanzado	Programado	Alcanzado	
100.00	100.00	100.00	100.00	100.00	ACEPTABLE

DESCRIPCIÓN DE RESULTADOS Y JUSTIFICACIÓN EN CASO DE VARIACIÓN SUPERIOR A ± 10 % RESPECTO A LO PROGRAMADO ESTE INDICADOR SE CUMPLIO SATISFACTORIAMENTE Y SE REBASO DEBIDO A LA DEMANDA CIUDADANA

EVALUACION DEL INDICADOR

SE RECOMIENDA SEGUIR TRABAJANDO EN EL MISMO SENTIDO EN LAS ACCIONES QUE ALIMENTAN EL INDICADOR. PARA MANTENER EL DESEMPEÑO EN UN NIVEL "ACEPTABLE" ORIENTADO A OBTENER LA MÁXIMA CALIFICACION EN LA EVAL

DEPENDENCIA GENERAL:

DEPENDENCIA AUXILIAR:

H01 AGUA POTABLE

156 Suministro de agua potable

ELABORÓ
C. ISIDRO CAHUE FERRÁNDEZ

VO. BO.
LIC. LORENA MARGARITA ESTRADA VILCHIS



MUNICIPIO DE CUAUHTLAN

PILAR DE DESARROLLO / EJE TRANSVERSAL: 3 Pilar 3: Territorial

TEMA DE DESARROLLO: Manejo sustentable y distribución del agua

PROGRAMA PRESUPUESTARIO: 02020301 **Manejo eficiente y sustentable del agua**

PROYECTO PRESUPUESTARIO: 020203010203 Agua limpia

OBJETIVO DEL PROGRAMA PRESUPUESTARIO: Operación y mantenimiento de infraestructura hidráulica para el suministro de agua

DEPENDENCIA GENERAL: Engloba el conjunto de acciones encaminadas al desarrollo de proyectos que propicien en la población el cuidado y manejo eficiente del agua, procurando la conservación del vital líquido para otorgar este servicio con calidad.

DEPENDENCIA AUXILIAR: H01 AGUA POTABLE

156 Suministro de agua potable

ESTRUCTURA DEL INDICADOR

NOMBRE DEL INDICADOR: Porcentaje de agua potable suministrada en bloque para consumo de la población.

FÓRMULA DEL CÁLCULO: (Volumenes de agua potable para consumo de la población suministrada en bloque/volumenes de agua potable para consumo de la población programada para suministrar en bloque)*100

INTERPRETACIÓN: Nivel de Agua para consumo de la Población.

DIMENSIÓN QUE ATIENDE: Eficiencia

DESCRIPCIÓN DEL FACTOR DE COMPARACIÓN: Registro de Facturación Extracción de volúmenes de Agua Potable de las Fuentes de Abastecimiento

AMBITO GEOGRAFICO: MUNICIPAL

COBERTURA: 178,847 HABITANTES

LÍNEA BASE: Registro de Facturación Extracción de volúmenes de Agua Potable de las Fuentes de Abastecimiento

Numero: NA 2.3

PbRm-08b FICHA TECNICA DE SEGUIMIENTO DE INDICADORES 2023 DE GESTIÓN O ESTRATEGICO

TIPO DE FICHA: OSFEM

020203010204 Cultura del agua

FRECUENCIA DE MEDICIÓN: Mensual

COMPORTAMIENTO DE LAS VARIABLES DURANTE EL TRIMESTRE: Enero-Marzo

VARIABLE	UNIDAD DE MEDIDA	OPERACION	META ANUAL		AVANCE TRIMESTRAL		AVANCE ACUMULADO	
			Programado	Alcanzado	%	Alcanzado	%	Alcanzado
Volúmenes de agua potable para consumo de la población suministrada en bloque	M3	Sumable	10,383,092.00	60,127.00	25.00	60,127.00	25.00	60,127.00
Volúmenes de agua potable para consumo de la población programada para suministrar en bloque	M3	Sumable	10,383,092.00	60,127.00	25.00	60,127.00	25.00	60,127.00

COMPORTAMIENTO DEL INDICADOR

DESCRIPCIÓN DE LA META ANUAL

La Comisión de Agua del Estado de México suministra Agua en Bloque a los municipios.

META ANUAL	TRIMESTRE: Enero-Marzo						
	AVANCE TRIMESTRAL		AVANCE ACUMULADO				
Programado	Alcanzado	EF%	SEMAFORO	Programado	Alcanzado	EF%	SEMAFORO
100.00	100.00	100.00	CRÍTICO	100.00	100.00	100.00	CRÍTICO

DESCRIPCIÓN DE RESULTADOS Y JUSTIFICACIÓN EN CASO DE VARIACIÓN SUPERIOR A 10% RESPECTO A LO PROGRAMADO
ESTE INDICADOR NO SE CUMPLÓ SATISFACTORIAMENTE PARA ESTE TRIMESTRE

EVALUACIÓN DEL INDICADOR

SE RECOMIENDA REALIZAR ACCIONES URGENTES ENCAMINADAS A CORREGIR EL FUNCIONAMIENTO DE LAS UNIDADES ADMINISTRATIVAS INVOLUCRADAS

DEPENDENCIA GENERAL: H01 AGUA POTABLE

DEPENDENCIA AUXILIAR: 156 Suministro de agua potable

ELABORÓ
C. ISIDRO CAHUE FERNÁNDEZ

VO. BO.
C. LORENA MARGARITA ESTRADA VILCHIS



MUNICIPIO DE CUAUTITLAN

PILAR DE DESARROLLO / EJE TRANSVERSAL:

TEMA DE DESARROLLO:
PROGRAMA PRESUPUESTARIO:
PROYECTO PRESUPUESTARIO:

OBJETIVO DEL PROGRAMA PRESUPUESTARIO:

DEPENDENCIA GENERAL:
DEPENDENCIA AUXILIAR:

NOMBRE DEL INDICADOR:

FÓRMULA DEL CÁLCULO:

INTERPRETACIÓN:

DIMENSIÓN QUE ATIENDE:

DESCRIPCIÓN DEL FACTOR DE COMPARACIÓN:

ÁMBITO GEOGRÁFICO:

COBERTURA:

LÍNEA BASE

Numero: NA 3.1

3 Pilar 3: Territorial

Manejo sustentable y distribución del agua

02020301 Manejo eficiente y sustentable del agua

020203010203 Agua limpia

020203010205 Operación y mantenimiento de infraestructura hidráulica para el suministro de agua

Engloba el conjunto de acciones encaminadas al desarrollo de proyectos que propicien en la población el cuidado y manejo eficiente del agua, procurando la conservación del vital líquido para otorgar este servicio con calidad.

H01 AGUA POTABLE

156 Suministro de agua potable

ESTRUCTURA DEL INDICADOR

Porcentaje de cumplimiento del programa de bombeo de agua potable.

(Cumplimiento del Programa de bombeo de agua potable/Bombeo de agua potable programado)*100

NO APLICA

Eficiencia

NO APLICA

MUNICIPAL

178,847 HABITANTES

NO APLICA

FRECUENCIA DE MEDICIÓN: Mensual

TIPO DE FICHA: OSFEM

COMPORTAMIENTO DE LAS VARIABLES DURANTE EL TRIMESTRE: Enero-Marzo

VARIABLE	UNIDAD DE MEDIDA	OPERACION	META ANUAL		AVANCE TRIMESTRAL		AVANCE ACUMULADO	
			Programado	%	Programado	%	Programado	%
Cumplimiento del Programa de bombeo de agua potable	REPORTE	No sumable	0.00	0.00	0.00	0.00	0.00	0.00
Bombeo de agua potable programado	REPORTE	No sumable	0.00	0.00	0.00	0.00	0.00	0.00

COMPORTAMIENTO DEL INDICADOR

DESCRIPCIÓN DE LA META ANUAL

META ANUAL	TRIMESTRE: Enero-Marzo			
	AVANCE TRIMESTRAL		AVANCE ACUMULADO	
0.00	Programado	Alcanzado	EF%	SEMAFORO
	0.00	0.00	0.00	ACEPTABLE
	0.00	0.00	0.00	ACEPTABLE

DESCRIPCIÓN DE RESULTADOS Y JUSTIFICACIÓN EN CASO DE VARIACIÓN SUPERIOR A ±10% RESPECTO A LO PROGRAMADO
ESTE INDICADOR NO SE PROGRAMÓ PARA ESTE EJERCICIO FISCAL CORRIENTE

EVALUACIÓN DEL INDICADOR

SE RECOMIENDA SEGUIR TRABAJANDO EN EL MISMO SENTIDO EN LAS ACCIONES QUE ALIMENTAN EL INDICADOR. PARA MANTENER EL DESEMPEÑO EN UN NIVEL "ACEPTABLE" ORIENTADO A OBTENER LA MÁXIMA CALIFICACIÓN EN LA EVALUACIÓN DEL INDICADOR.

DEPENDENCIA GENERAL:

DEPENDENCIA AUXILIAR:

H01 AGUA POTABLE

156 Suministro de agua potable

ELABORÓ
C. ISIDRO CAHUEFERNÁNDEZ

VO. BO
C. LORENA MARGARITA ESTRADA VILCHIS



MUNICIPIO DE CUAUTITLAN

PILAR DE DESARROLLO / EJE TRANSVERSAL:

3 Pilar 3: Territorial

TIPO DE FICHA: OSFEM

TEMA DE DESARROLLO:

Manejo sustentable y distribución del agua

PROGRAMA PRESUPUESTARIO:

02020301 Manejo eficiente y sustentable del agua

PROYECTO PRESUPUESTARIO:

020203010203 Agua limpia

020203010204 Cultura del agua

OBJETIVO DEL PROGRAMA PRESUPUESTARIO:

Operación y mantenimiento de infraestructura hidráulica para el suministro de agua
Engloba el conjunto de acciones encaminadas al desarrollo de proyectos que propicien en la población el cuidado y manejo eficiente del agua, procurando la conservación del vital líquido para otorgar este servicio con calidad.

DEPENDENCIA GENERAL:

H01 AGUA POTABLE

DEPENDENCIA AUXILIAR:

156 Suministro de agua potable

NOMBRE DEL INDICADOR:

Porcentaje de agua potable suministrada en pipas para consumo de la población.

FÓRMULA DEL CÁLCULO:

(Agua potable para consumo de la población suministrada en pipas/Agua potable para consumo de la población solicitada en pipas)*100

INTERPRETACIÓN:

Mide el suministro de agua potable en pipas.

DIMENSIÓN QUE ATIENDE:

Eficiencia

DESCRIPCIÓN DEL FACTOR DE COMPARACIÓN:

Reportes Administrativos Ejercicio Fiscal 2022

FRECUENCIA DE MEDICIÓN: Mensual

AMBITO GEOGRAFICO:

MUNICIPAL

COBERTURA:

178,847 HABITANTES

LÍNEA BASE

Reportes para el ejercicio 2023

Numero: NA 3.2

COMPORTAMIENTO DE LAS VARIABLES DURANTE EL TRIMESTRE: Enero-Marzo

VARIABLE	UNIDAD DE MEDIDA	OPERACION	META ANUAL	AVANCE TRIMESTRAL		AVANCE ACUMULADO	
				Programado	%	Programado	%
Agua potable para consumo de la población suministrada en pipas	M3	Sumable	40,000.00	10,000.00	25.00	10,000.00	25.00
Agua potable para consumo de la población solicitada en pipas	M3	Sumable	40,000.00	10,000.00	25.00	10,000.00	25.00

COMPORTAMIENTO DEL INDICADOR

Fortalecer el Derecho Humano de Acceso al Agua Potable por medio del suministro en Pipas, el dato se obtiene de los 10 m3 que transporta cada carro tanque (pipa)

META ANUAL	AVANCE TRIMESTRAL		AVANCE ACUMULADO		SEMAFORO
	Programado	Alcancado	Programado	Alcancado	
100.00	100.00	100.00	100.00	100.00	CRÍTICO

DESCRIPCIÓN DE RESULTADOS Y JUSTIFICACIÓN EN CASO DE VARIACIÓN SUPERIOR A ± 10 % RESPECTO A LO PROGRAMADO

EVALUACION DEL INDICADOR

SE RECOMIENDA REALIZAR ACCIONES URGENTES ENCAMINADAS A CORREGIR EL FUNCIONAMIENTO DE LAS UNIDADES ADMINISTRATIVAS INVOLUCRADAS

DEPENDENCIA GENERAL:

H01 AGUA POTABLE

DEPENDENCIA AUXILIAR:

156 Suministro de agua potable

ELABORÓ

VO. BO.

C. ISIDRO CAHUE FERNÁNDEZ

TIC. LORENA MARGARITA ESTRADA VILCHIS



MUNICIPIO DE CUAUTITLAN

PILAR DE DESARROLLO / EJE TRANSVERSAL:

TEMA DE DESARROLLO:

PROGRAMA PRESUPUESTARIO:

PROYECTO PRESUPUESTARIO:

3 Pilar 3: Territorial

Manejo sustentable y distribución del agua

02020301 Manejo eficiente y sustentable del agua

020203010203 Agua limpia

020203010205 Operación y mantenimiento de infraestructura hidráulica para el suministro de agua

Engloba el conjunto de acciones encaminadas al desarrollo de proyectos que propicien en la población el cuidado y manejo eficiente del agua, procurando la conservación del vital líquido para otorgar este servicio con calidad.

H01 AGUA POTABLE

156 Suministro de agua potable

020203010204

Cultura del agua

TIPO DE FICHA: OSFEM

OBJETIVO DEL PROGRAMA PRESUPUESTARIO:

DEPENDENCIA GENERAL:

DEPENDENCIA AUXILIAR:

NOMBRE DEL INDICADOR:

FÓRMULA DEL CÁLCULO:

INTERPRETACIÓN:

DIMENSIÓN QUE ATIENDE:

DESCRIPCIÓN DEL FACTOR

DE COMPARACIÓN:

ÁMBITO GEOGRÁFICO:

COBERTURA:

LÍNEA BASE

ESTRUCTURA DEL INDICADOR

Porcentaje de agua potable suministrada por tandeo a la población.

(Agua potable para consumo de la población suministrada por tandeo/Agua potable para consumo de la población)*100

NO APLICA

Eficiencia

NO APLICA

MUNICIPAL

178,847 HABITANTES

NO APLICA

FRECUENCIA DE MEDICIÓN:

Mensual

Número: NA 3.3

COMPORTAMIENTO DE LAS VARIABLES DURANTE EL TRIMESTRE: Enero-Marzo

VARIABLE	UNIDAD DE MEDIDA	OPERACION	META ANUAL	AVANCE TRIMESTRAL		AVANCE ACUMULADO	
				Programado	%	Programado	%
Agua potable para consumo de la población suministrada por tandeo	LTS	No sumable	0.00	0.00	0.00	0.00	0.00
Agua potable para consumo de la población	LTS	No sumable	0.00	0.00	0.00	0.00	0.00

COMPORTAMIENTO DEL INDICADOR

DESCRIPCIÓN DE LA META ANUAL

NO APLICA

META ANUAL	TRIMESTRE: Enero-Marzo			
	AVANCE TRIMESTRAL		AVANCE ACUMULADO	
0.00	Programado	Alcanzado	EF%	SEMAFORO
	0.00	0.00	0.00	0.00
	0.00	0.00	0.00	0.00
	0.00	0.00	0.00	0.00

DESCRIPCIÓN DE RESULTADOS Y JUSTIFICACIÓN EN CASO DE VARIACIÓN SUPERIOR A ±10% RESPECTO A LO PROGRAMADO

EVALUACIÓN DEL INDICADOR

SE RECOMIENDA SEGUIR TRABAJANDO EN EL MISMO SENTIDO EN LAS ACCIONES QUE ALIMENTAN EL INDICADOR, PARA MANTENER EL DESEMPEÑO EN UN NIVEL "ACEPTABLE". ORIENTADO A OBTENER LA MÁXIMA CALIFICACIÓN EN LA EVAL.

DEPENDENCIA GENERAL:

DEPENDENCIA AUXILIAR:

H01 AGUA POTABLE

156 Suministro de agua potable

ELABORÓ

C. ISIDRO CAHUE FERNÁNDEZ

VO. BO.

LIC. LORENA MARGARITA ESTRADA VILCHIS



MUNICIPIO DE CUAUTITLÁN

PbRm-08b FICHA TÉCNICA DE SEGUIMIENTO DE INDICADORES 2023 DE GESTIÓN O ESTRATEGICO

TIPO DE FICHA: OSFEM

PILAR DE DESARROLLO / EJE TRANSVERSAL: 3 Pilar 3: Territorial

TEMA DE DESARROLLO: Manejo sustentable y distribución del agua

PROGRAMA PRESUPUESTARIO: 02020301 Manejo eficiente y sustentable del agua

PROYECTO PRESUPUESTARIO: 020203010203 Agua Limpia

OBJETIVO DEL PROGRAMA PRESUPUESTARIO: Operación y mantenimiento de infraestructura hidráulica para el suministro de agua

DEPENDENCIA GENERAL: Engloba el conjunto de acciones encaminadas al desarrollo de proyectos que propicien en la población el cuidado y manejo eficiente del agua, procurando la conservación del vital líquido para otorgar este servicio con

DEPENDENCIA AUXILIAR: H01 AGUA POTABLE

DEPENDENCIA AUXILIAR: 156 Suministro de agua potable

NOMBRE DEL INDICADOR: Porcentaje de necesidades solventadas de mantenimiento infraestructura hidráulica.

FÓRMULA DEL CÁLCULO: (Necesidades solventadas de mantenimiento a la infraestructura hidráulica para el suministro de agua potable/Necesidades identificadas de mantenimiento a la infraestructura hidráulica para el suministro de agua potable)*100

INTERPRETACIÓN: Reportar las necesidades de mantenimiento a la infraestructura hidráulica para el suministro de agua potable.

DIMENSIÓN QUE ATIENDE: Eficiencia

DESCRIPCIÓN DEL FACTOR DE COMPARACIÓN: Registros Administrativos de los levantamientos de las necesidades a la Infraestructura Hidráulica para el suministro de Agua.

AMBITO GEOGRAFICO: MUNICIPAL

COBERTURA: 178,847 HABITANTES

LINEA BASE: 3500 Mantenimientos para el Ejercicio 2023

Numero: NA 4,1

FRECUENCIA DE MEDICIÓN: Mensual

ESTRUCTURA DEL INDICADOR

COMPORTAMIENTO DE LAS VARIABLES DURANTE EL TRIMESTRE: Enero-Marzo

COMPORTAMIENTO DEL INDICADOR

DESCRIPCION DE LA META ANUAL

TRIMESTRE: Enero-Marzo

EVALUACION DEL INDICADOR

SE RECOMIENDA REORIENTAR LAS ACCIONES TENDIENTES A MEJORAR EL DESEMPEÑO DEL INDICADOR, YA QUE SE ENCUENTRA EN UN NIVEL INTERMEDIO QUE PONE EN RIESGO EL CUMPLIMIENTO DE LOS OBJETIVOS DEL PROGRAMA

DEPENDENCIA GENERAL: H01 AGUA POTABLE

DEPENDENCIA AUXILIAR: 156 Suministro de agua potable

ELABORÓ: C. ISIDRO CAHUE FERNÁNDEZ

VO. BO. LIC. LORENA MARGARITA ESTRADA VILCHIS

FECHA DE ELABORACION: 04/05/2023

Hoja: 200 de 295

VARIABLE	UNIDAD DE MEDIDA	OPERACION	META ANUAL	AVANCE TRIMESTRAL		AVANCE ACUMULADO	
				Programado	%	Programado	%
Necesidades solventadas de mantenimiento a la infraestructura hidráulica para el suministro de agua potable	Mantenimiento	Sumable	3,500.00	875.00	25.00	517.00	59.09
Necesidades identificadas de mantenimiento a la infraestructura hidráulica para el suministro de agua potable	Mantenimiento	Sumable	3,500.00	875.00	25.00	517.00	59.09

META ANUAL	AVANCE TRIMESTRAL				AVANCE ACUMULADO	
	Programado	Alcanzado	EF%	SEMAFORO	Programado	Alcanzado
100.00	100.00	100.00	100.00	CON RIESGO	100.00	100.00

DESCRIPCION DE RESULTADOS Y JUSTIFICACION EN CASO DE VARIACION SUPERIOR A ± 10 % RESPECTO A LO PROGRAMADO

ESTE INDICADOR SE CUMPLIÓ AL 59% DE LO PROGRAMADO EN ESTE TRIMESTRE

SE RECOMIENDA REORIENTAR LAS ACCIONES TENDIENTES A MEJORAR EL DESEMPEÑO DEL INDICADOR, YA QUE SE ENCUENTRA EN UN NIVEL INTERMEDIO QUE PONE EN RIESGO EL CUMPLIMIENTO DE LOS OBJETIVOS DEL PROGRAMA

DEPENDENCIA GENERAL: H01 AGUA POTABLE

DEPENDENCIA AUXILIAR: 156 Suministro de agua potable

ELABORÓ: C. ISIDRO CAHUE FERNÁNDEZ

VO. BO. LIC. LORENA MARGARITA ESTRADA VILCHIS

FECHA DE ELABORACION: 04/05/2023

Hoja: 200 de 295



MUNICIPIO DE CUAUTITLAN

PILAR DE DESARROLLO / EJE TRANSVERSAL: 3 Pilar 3. Territorial

TEMA DE DESARROLLO: Manejo sustentable y distribución del agua

PROGRAMA PRESUPUESTARIO: 02020301 Manejo eficiente y sustentable del agua

PROYECTO PRESUPUESTARIO: 020203010203 Agua limpia

OBJETIVO DEL PROGRAMA PRESUPUESTARIO: Operación y mantenimiento de infraestructura hidráulica para el suministro de agua

DEPENDENCIA GENERAL: Engleba el conjunto de acciones encaminadas al desarrollo de proyectos que propicien en la población el cuidado y manejo eficiente del agua, procurando la conservación del vital líquido para otorgar este servicio con calidad.

DEPENDENCIA AUXILIAR: H01 AGUA POTABLE

DEPENDENCIA AUXILIAR: 156 Suministro de agua potable

DEPENDENCIA AUXILIAR: 156 Suministro de agua potable

NOMBRE DEL INDICADOR: Porcentaje de especificaciones técnicas cumplidas para el mantenimiento del equipo electromecánico.

FÓRMULA DEL CÁLCULO: (Número de especificaciones técnicas cumplidas para el mantenimiento del equipo electromecánico/Total de las especificaciones técnicas requeridas para el mantenimiento del equipo electromecánico)*100

INTERPRETACIÓN: Mide el cumplimiento de las especificaciones técnicas para el mantenimiento del equipo electromecánico.

DIMENSIÓN QUE ATIENDE: Eficiencia

DESCRIPCIÓN DEL FACTOR DE COMPARACIÓN: 300 Mantenimientos del Ejercicio 2022

AMBITO GEOGRAFICO: MUNICIPAL

COBERTURA: 178,847 HABITANTES

LÍNEA BASE: 3500 Mantenimientos

Número: NA 4 2

PbRm-08b FICHA TECNICA DE SEGUIMIENTO DE INDICADORES 2023 DE GESTIÓN O ESTRATEGICO

TIPO DE FICHA: OSFEM

020203010204 Cultura del agua

Operación y mantenimiento de infraestructura hidráulica para el suministro de agua

Engleba el conjunto de acciones encaminadas al desarrollo de proyectos que propicien en la población el cuidado y manejo eficiente del agua, procurando la conservación del vital líquido para otorgar este servicio con calidad.

H01 AGUA POTABLE

156 Suministro de agua potable

ESTRUCTURA DEL INDICADOR

Porcentaje de especificaciones técnicas cumplidas para el mantenimiento del equipo electromecánico.

(Número de especificaciones técnicas cumplidas para el mantenimiento del equipo electromecánico/Total de las especificaciones técnicas requeridas para el mantenimiento del equipo electromecánico)*100

Mide el cumplimiento de las especificaciones técnicas para el mantenimiento del equipo electromecánico.

Eficiencia

300 Mantenimientos del Ejercicio 2022

MUNICIPAL

178,847 HABITANTES

3500 Mantenimientos

Número: NA 4 2

FRECUENCIA DE MEDICIÓN: Mensual

COMPORTAMIENTO DE LAS VARIABLES DURANTE EL TRIMESTRE: Enero-Marzo

VARIABLE	UNIDAD DE MEDIDA	OPERACION	META ANUAL		AVANCE TRIMESTRAL		AVANCE ACUMULADO				
			Programado	Alcanzado	%	Programado	%	Programado	%		
Número de especificaciones técnicas cumplidas para el mantenimiento del equipo electromecánico.	Mantenimiento	Sumable	3.500,00	3.500,00	25,00	517,00	59,09	875,00	25,00	517,00	59,09
Total de las especificaciones técnicas requeridas para el mantenimiento del equipo electromecánico	Mantenimiento	Sumable	3.500,00	3.500,00	25,00	517,00	59,09	875,00	25,00	517,00	59,09

COMPORTAMIENTO DEL INDICADOR

DESCRIPCIÓN DE LA META ANUAL

Realizar con eficacia los Mantenimientos a los equipos Electromecánicos

META ANUAL	TRIMESTRE: Enero-Marzo			
	AVANCE TRIMESTRAL		AVANCE ACUMULADO	
100.00	Programado	Alcanzado	Programado	Alcanzado
	100.00	100.00	100.00	100.00
	EF%	SEMAFORO	EF%	SEMAFORO
	100.00	CON RIESGO	100.00	CON RIESGO

DESCRIPCIÓN DE RESULTADOS Y JUSTIFICACIÓN EN CASO DE VARIACIÓN SUPERIOR A ± 10 % RESPECTO A LO PROGRAMADO

ESTE INDICADOR SE CUMPLIÓ EN UN 89% DE LO PROGRAMADO PARA ESTE TRIMESTRE

EVALUACION DEL INDICADOR

SE RECOMIENDA REORIENTAR LAS ACCIONES TENDIENTES A MEJORAR EL DESEMPEÑO DEL INDICADOR, YA QUE SE ENCUENTRA EN UN NIVEL INTERMEDIO QUE PONE EN RIESGO EL CUMPLIMIENTO DE LOS OBJETIVOS DEL PROGRAMA


DEPENDENCIA GENERAL: H01 AGUA POTABLE

DEPENDENCIA AUXILIAR: 156 Suministro de agua potable



LIC. LORENA MARGARITA ESTRADA VILCHIS

C. ISIDRO CAHUELE FERNÁNDEZ



MUNICIPIO DE CUAUTITLAN

PbRm-08b FICHA TECNICA DE SEGUIMIENTO DE INDICADORES 2023 DE GESTION O ESTRATEGICO

TIPO DE FICHA: OSFEM

PILAR DE DESARROLLO / EJE TRANSVERSAL: 3 Pilar 3: Territorial

TEMA DE DESARROLLO: Manejo sustentable y distribución del agua
PROGRAMA PRESUPUESTARIO: 02020301 Manejo eficiente y sustentable del agua
PROYECTO PRESUPUESTARIO: 020203010203 Agua limpia

020203010204 Cultura del agua

OBJETIVO DEL PROGRAMA PRESUPUESTARIO: Operación y mantenimiento de infraestructura hidráulica para el suministro de agua
Engloba el conjunto de acciones encaminadas al desarrollo de proyectos que propicien en la población el cuidado y manejo eficiente del agua, procurando la conservación del vital líquido para otorgar este servicio con calidad.

DEPENDENCIA GENERAL: H01 AGUA POTABLE
DEPENDENCIA AUXILIAR: 156 Suministro de agua potable

NOMBRE DEL INDICADOR: Porcentaje de supervisiónes a las líneas de conducción y distribución de agua potable.
FÓRMULA DEL CÁLCULO: (Líneas de conducción y distribución de agua potable supervisadas / líneas de conducción y distribución de agua potable en proceso de supervisión) * 100
INTERPRETACIÓN: Reporte de los hallazgos de supervisión de las líneas de conducción y supervisión de agua potable
DIMENSIÓN QUE ATIENDE: Eficiencia
DESCRIPCIÓN DEL FACTOR DE COMPARACIÓN: Reportes de las supervisiónes de la líneas de conducción y distribución de Agua Potable

FRECUENCIA DE MEDICIÓN: Mensual

AMBITO GEOGRAFICO: MUNICIPAL
COBERTURA: 178,847 HABITANTES
LINEA BASE: 1200 Supervisiones

Número: NA 5.1

COMPORTAMIENTO DE LAS VARIABLES DURANTE EL TRIMESTRE: Enero-Marzo

Table with columns: VARIABLE, UNIDAD DE MEDIDA, OPERACION, META ANUAL, AVANCE TRIMESTRAL, AVANCE ACUMULADO. Rows include 'Líneas de conducción y distribución de agua potable supervisadas' and 'Líneas de conducción y distribución de agua potable en proceso de supervisión'.

Revisar en Tiempo y Forma las líneas de conducción y distribución de Agua Potable.

Table for 'COMPORTAMIENTO DEL INDICADOR' with columns: META ANUAL, OPERACION, AVANCE TRIMESTRAL, AVANCE ACUMULADO. Includes sub-tables for 'TRIMESTRE: Enero-Marzo' and 'DESCRIPCION DE LA META ANUAL'.

EVALUACION DEL INDICADOR


SE RECOMIENDA SEGUIR TRABAJANDO EN EL MISMO SENTIDO EN LAS ACCIONES QUE ALIMENTAN EL INDICADOR, PARA MANTENER EL DESEMPEÑO EN UN NIVEL "ACEPTABLE" ORIENTADO A OBTENER LA MÁXIMA CALIFICACION EN LA EVALUACION DEL INDICADOR.

DEPENDENCIA GENERAL: H01 AGUA POTABLE
DEPENDENCIA AUXILIAR: 156 Suministro de agua potable

Handwritten signature and stamp area with 'ELABORÓ' and 'VO. BO.' markings.

6: SIDRO CAHUE FERNÁNDEZ

LIC. LORENA MARGARITA ESTRADA VILCHIS



MUNICIPIO DE CUAUTITLAN

Pbrm-08b FICHA TECNICA DE SEGUIMIENTO DE INDICADORES 2023 DE GESTION O ESTRATEGICO

TIPO DE FICHA: OSFEM

PILAR DE DESARROLLO / EJE TRANSVERSAL: 3 Pilar 3: Territorial

TEMA DE DESARROLLO: Manejo sustentable y distribución del agua

PROGRAMA PRESUPUESTARIO: 02020301 Manejo eficiente y sustentable del agua

PROYECTO PRESUPUESTARIO: 020203010203 Agua limpia

020203010204 Cultura del agua

OBJETIVO DEL PROGRAMA PRESUPUESTARIO: Operación y mantenimiento de infraestructura hidráulica para el suministro de agua

DEPENDENCIA GENERAL: Engloba el conjunto de acciones encaminadas al desarrollo de proyectos que propicien en la población el cuidado y manejo eficiente del agua, procurando la conservación del vital líquido para oblgar este servicio con calidad.

DEPENDENCIA AUXILIAR: H01 AGUA POTABLE

156 Suministro de agua potable

ESTRUCTURA DEL INDICADOR

NOMBRE DEL INDICADOR: Porcentaje de válvulas de control de conducción de agua potable verificadas.

FÓRMULA DEL CÁLCULO: (Válvulas de control de conducción de agua potable verificadas/Válvulas de control de conducción de agua potable programadas para verificación)*100

INTERPRETACIÓN: Reporte de los hallazgos de la verificación de las válvulas de conducción de agua potable.

DIMENSIÓN QUE ATIENDE: Eficiencia

DESCRIPCIÓN DEL FACTOR DE COMPARACIÓN: Reportes administrativos Ejercicio Fiscal 2022

ÁMBITO GEOGRÁFICO: MUNICIPAL

COBERTURA: 178,847 HABITANTES

LÍNEA BASE: 130 Verificaciones Para el Ejercicio 2023

Numero: NA 5.2

FRECUENCIA DE MEDICIÓN: Mensual

COMPORTAMIENTO DE LAS VARIABLES DURANTE EL TRIMESTRE: Enero-Marzo

VARIABLE	UNIDAD DE MEDIDA	OPERACION	META ANUAL		AVANCE TRIMESTRAL		AVANCE ACUMULADO	
			Programado	Alcanzado	Programado	Alcanzado	Programado	Alcanzado
Válvulas de control de conducción de agua potable verificadas	Verificación	Sumable	60.00	60.00	15.00	25.00	15.00	25.00
Válvulas de control de conducción de agua potable programadas para verificación	Verificación	Sumable	60.00	60.00	15.00	25.00	15.00	25.00
					%	%	%	%
					33.33	41.67	25.00	41.67
					5.00	6.25	5.00	6.25
					8.33	10.42	8.33	10.42
					15.00	18.75	15.00	18.75
					25.00	31.25	25.00	31.25
					33.33	41.67	33.33	41.67

COMPORTAMIENTO DEL INDICADOR

DESCRIPCIÓN DE LA META ANUAL

Mide el número de verificaciones que detalla la cantidad de válvulas de conducción de Agua Potable

META ANUAL	TRIMESTRE: Enero-Marzo			
	AVANCE TRIMESTRAL		AVANCE ACUMULADO	
100.00	Programado	Alcanzado	EF%	SEMAFORO
	100.00	100.00	100.00	CRÍTICO
				EF%
				100.00
				CRÍTICO

DESCRIPCIÓN DE RESULTADOS Y JUSTIFICACIÓN EN CASO DE VARIACIÓN SUPERIOR A ± 10 % RESPECTO A LO PROGRAMADO ESTE INDICADOR SE CUMPLIO AL 33.33% DE LO PROGRAMADO PARA ESTE TRIMESTRE

EVALUACION DEL INDICADOR

SE RECOMIENDA REALIZAR ACCIONES URGENTES ENCAMINADAS A CORREGIR EL FUNCIONAMIENTO DE LAS UNIDADES ADMINISTRATIVAS INVOLUCRADAS

DEPENDENCIA GENERAL: H01 AGUA POTABLE

DEPENDENCIA AUXILIAR: 156 Suministro de agua potable

ELABORO
C. ISIDRO GATUE FERNÁNDEZ

VO. BO.
LIC. LORENA MARGARITA ESTRADA VILCHIS



MUNICIPIO DE CUAUTITLAN

PILAR DE DESARROLLO / EJE TRANSVERSAL: 3 Pilar 3: Territorial

TEMA DE DESARROLLO: Manejo sustentable y distribución del agua

PROGRAMA PRESUPUESTARIO: 02020301 Manejo eficiente y sustentable del agua

PROYECTO PRESUPUESTARIO: 020203010203 Agua limpia

OBJETIVO DEL PROGRAMA PRESUPUESTARIO: Operación y mantenimiento de infraestructura hidráulica para el suministro de agua

DEPENDENCIA GENERAL: Engloba el conjunto de acciones encaminadas al desarrollo de proyectos que propicien en la población el cuidado y manejo eficiente del agua, procurando la conservación del vital líquido para otorgar este servicio con calidad.

DEPENDENCIA AUXILIAR: H01 AGUA POTABLE

PbRm-08b FICHA TECNICA DE SEGUIMIENTO DE INDICADORES 2023 DE GESTIÓN O ESTRATEGICO

020203010204 Cultura del agua

020203010205 Operación y mantenimiento de infraestructura hidráulica para el suministro de agua

Engloba el conjunto de acciones encaminadas al desarrollo de proyectos que propicien en la población el cuidado y manejo eficiente del agua, procurando la conservación del vital líquido para otorgar este servicio con calidad.

H01 AGUA POTABLE

156 Suministro de agua potable

NOMBRE DEL INDICADOR: Porcentaje de construcción de pozos de inyección para la recarga de los mantos acuíferos.

FÓRMULA DEL CÁLCULO: (Construcción realizada de pozos de inyección para la recarga de los mantos acuíferos/Construcción programada de pozos de inyección para la recarga de los mantos acuíferos)*100

INTERPRETACIÓN: NO APLICA

DIMENSIÓN QUE ATIENDE: Eficiencia

DESCRIPCIÓN DEL FACTOR DE COMPARACIÓN: NO APLICA

ÁMBITO GEOGRÁFICO: MUNICIPAL

COBERTURA: 178,847 HABITANTES

LÍNEA BASE: NO APLICA

FRECUENCIA DE MEDICIÓN: Mensual

COMPORTAMIENTO DE LAS VARIABLES DURANTE EL TRIMESTRE: Enero-Marzo

VARIABLE	UNIDAD DE MEDIDA	OPERACION	META ANUAL		AVANCE TRIMESTRAL		AVANCE ACUMULADO	
			Reporte	%	Programado	%	Programado	%
Construcción realizada de pozos de inyección para la recarga de los mantos acuíferos	REPORTE	No sumable	0.00	0.00	0.00	0.00	0.00	0.00
Construcción programada de pozos de inyección para la recarga de los mantos acuíferos	REPORTE	No sumable	0.00	0.00	0.00	0.00	0.00	0.00

COMPORTAMIENTO DEL INDICADOR

DESCRIPCIÓN DE LA META ANUAL

META ANUAL	TRIMESTRE: Enero-Marzo				
	AVANCE TRIMESTRAL		AVANCE ACUMULADO		
0.00	Programado	Alcanzado	EF%	SEMAFORO	
DESCRIPCIÓN DE RESULTADOS Y JUSTIFICACIÓN EN CASO DE VARIACIÓN SUPERIOR A ± 10 % RESPECTO A LO PROGRAMADO	0.00	0.00	0.00	0.00	ACEPTABLE
ESTE INDICADOR NO FUE PROGRAMADO PARA ESTE EJERCICIO FISCAL CORRIENTE					

SE RECOMIENDA SEGUIR TRABAJANDO EN EL MISMO SENTIDO EN LAS ACCIONES QUE ALIMENTAN EL INDICADOR, PARA MANTENER EL DESEMPEÑO EN UN NIVEL "ACEPTABLE" ORIENTADO A OBTENER LA MÁXIMA CALIFICACIÓN EN LA EVALUACIÓN DEL INDICADOR

DEPENDENCIA GENERAL: H01 AGUA POTABLE

DEPENDENCIA AUXILIAR: 156 Suministro de agua potable

ELABORÓ

C. ISIDRO CAHUE FERNÁNDEZ

VO. BO.

LIC. LORENA MARGARITA ESTRADA VILCHIS



MUNICIPIO DE CUAUTITLAN

PILAR DE DESARROLLO / EJE TRANSVERSAL:

TEMA DE DESARROLLO:
PROGRAMA PRESUPUESTARIO:
PROYECTO PRESUPUESTARIO:

3 Pilar 3. Territorial
Manejo sustentable y distribución del agua
02020301 Manejo eficiente y sustentable del agua
020203010203 Agua limpia
020203010205 Operación y mantenimiento de infraestructura hidráulica para el suministro de agua

OBJETIVO DEL PROGRAMA PRESUPUESTARIO:

Engloba el conjunto de acciones encaminadas al desarrollo de proyectos que propicien en la población el cuidado y manejo eficiente del agua, procurando la conservación del vital líquido para otorgar este servicio con calidad.

DEPENDENCIA GENERAL:

H01 AGUA POTABLE

DEPENDENCIA AUXILIAR:

156 Suministro de agua potable

NOMBRE DEL INDICADOR:

Porcentaje de construcción bordos para la captación de agua pluvial.

FÓRMULA DEL CÁLCULO:

(Construcción de bordos realizada para la captación de agua pluvial/Construcción programada de bordos para la captación de agua pluvial)*100

INTERPRETACIÓN:

NO APLICA

DIMENSIÓN QUE ATIENDE:

Eficiencia

DESCRIPCIÓN DEL FACTOR DE COMPARACIÓN:

NO APLICA

ÁMBITO GEOGRÁFICO:

MUNICIPAL

COBERTURA:

178,847 HABITANTES

LÍNEA BASE:

NO APLICA

Número: NA 6.2

FRECUENCIA DE MEDICIÓN:

Mensual

TIPO DE FICHA: OSFEM

PbRm-08b FICHA TECNICA DE SEGUIMIENTO DE INDICADORES 2023 DE GESTIÓN O ESTRATEGICO

020203010204 Cultura del agua

COMPORTAMIENTO DE LAS VARIABLES DURANTE EL TRIMESTRE: Enero-Marzo

VARIABLE	UNIDAD DE MEDIDA	OPERACION	META ANUAL	AVANCE TRIMESTRAL		AVANCE ACUMULADO	
				Programado	%	Programado	%
Construcción de bordos realizada para la captación de agua pluvial	REPORTE	No sumable	0.00	0.00	0.00	0.00	0.00
Construcción programada de bordos para la captación de agua pluvial	REPORTE	No sumable	0.00	0.00	0.00	0.00	0.00

COMPORTAMIENTO DEL INDICADOR

DESCRIPCIÓN DE LA META ANUAL

NO APLICA

META ANUAL	TRIMESTRE: Enero-Marzo						
	AVANCE TRIMESTRAL		AVANCE ACUMULADO				
0.00	Programado	Alcanzado	EF%	Programado	Alcanzado	EF%	SEMAFORO
DESCRIPCIÓN DE RESULTADOS Y JUSTIFICACIÓN EN CASO DE VARIACIÓN SUPERIOR A ± 10 % RESPECTO A LO PROGRAMADO	0.00	0.00	0.00	ACCEPTABLE	0.00	0.00	ACCEPTABLE

EVALUACION DEL INDICADOR

SE RECOMIENDA SEGUIR TRABAJANDO EN EL MISMO SENTIDO EN LAS ACCIONES QUE ALIMENTAN EL INDICADOR. PARA MANTENER EL DESEMPEÑO EN UN NIVEL "ACEPTABLE" ORIENTADO A OBTENER LA MÁXIMA CALIFICACIÓN EN LA EVALUACIÓN.

DEPENDENCIA GENERAL:

H01 AGUA POTABLE

DEPENDENCIA AUXILIAR:

156 Suministro de agua potable

ELABORÓ
C. ISIDRO CAHUE FERNÁNDEZ

VO. BO.
LIC. LORENA MARGARITA ESTRADA VILCHIS



MUNICIPIO DE CUAUTITLAN

PILAR DE DESARROLLO / EJE TRANSVERSAL: 3 Pilar 3: Territorial

TEMA DE DESARROLLO: Manejo sustentable y distribución del agua

PROGRAMA PRESUPUESTARIO: 02020301 Manejo eficiente y sustentable del agua

PROYECTO PRESUPUESTARIO: 020203010203 Agua Limpia

OBJETIVO DEL PROGRAMA PRESUPUESTARIO: Operación y mantenimiento de infraestructura hidráulica para el suministro de agua

DEPENDENCIA GENERAL: H01 AGUA POTABLE

DEPENDENCIA AUXILIAR: 156 Suministro de agua potable

NOMBRE DEL INDICADOR: Promedio de asistentes a las acciones de cultura del agua realizadas.

FÓRMULA DEL CÁLCULO: (Número de asistentes conferencias, talleres, cursos y/o eventos en materia de cultura del agua/Total de conferencias, talleres, cursos y/o eventos en materia de cultura del agua realizados)

INTERPRETACIÓN: Listas de asistencia a las acciones realizadas en materia de promoción de la cultura de agua.

DIMENSIÓN QUE ATIENDE: Eficiencia

DESCRIPCIÓN DEL FACTOR DE COMPARACIÓN: Participación de la población en los eventos de cultura del Agua

AMBITO GEOGRAFICO: MUNICIPAL

COBERTURA: 178.847 HABITANTES

LÍNEA BASE: 2125 ASISTENTES

Numero: NA 7.1

PbRm-08b FICHA TECNICA DE SEGUIMIENTO DE INDICADORES 2023 DE GESTIÓN O ESTRATEGICO

TIPO DE FICHA: OSFEM

020203010204 Cultura del agua


Operación y mantenimiento de infraestructura hidráulica para el suministro de agua
Engloba el conjunto de acciones encaminadas al desarrollo de proyectos que propicien en la población el cuidado y manejo eficiente del agua, procurando la conservación del vital líquido para otorgar este servicio con calidad.

ESTRUCTURA DEL INDICADOR

FRECUENCIA DE MEDICIÓN: Trimestral

COMPORTAMIENTO DE LAS VARIABLES DURANTE EL TRIMESTRE: Enero-Marzo

VARIABLE	UNIDAD DE MEDIDA	OPERACION	META ANUAL	AVANCE TRIMESTRAL		AVANCE ACUMULADO	
				Programado	%	Programado	%
Número de asistentes conferencias, talleres, cursos y/o eventos en materia de cultura del agua	Asistentes	Sumable	2.400,00	900,00	37,50	900,00	37,50
Total de conferencias, talleres, cursos y/o eventos en materia de cultura del agua realizados	Fomento Cultura del Agua	Sumable	80,00	30,00	37,50	30,00	37,50
						1.061,00	117,89
						24,00	80,00
						1.061,00	117,89
						900,00	37,50
						1.061,00	117,89
						24,00	80,00
						1.061,00	117,89
						900,00	37,50
						1.061,00	117,89
						24,00	80,00
						1.061,00	117,89
						900,00	37,50
						1.061,00	117,89
						24,00	80,00
						1.061,00	117,89
						900,00	37,50
						1.061,00	117,89
						24,00	80,00
						1.061,00	117,89
						900,00	37,50
						1.061,00	117,89
						24,00	80,00
						1.061,00	117,89
						900,00	37,50
						1.061,00	117,89
						24,00	80,00
						1.061,00	117,89
						900,00	37,50
						1.061,00	117,89
						24,00	80,00
						1.061,00	117,89
						900,00	37,50
						1.061,00	117,89
						24,00	80,00
						1.061,00	117,89
						900,00	37,50
						1.061,00	117,89
						24,00	80,00
						1.061,00	117,89
						900,00	37,50
						1.061,00	117,89
						24,00	80,00
						1.061,00	117,89
						900,00	37,50
						1.061,00	117,89
						24,00	80,00
						1.061,00	117,89
						900,00	37,50
						1.061,00	117,89
						24,00	80,00
						1.061,00	117,89
						900,00	37,50
						1.061,00	117,89
						24,00	80,00
						1.061,00	117,89
						900,00	37,50
						1.061,00	117,89
						24,00	80,00
						1.061,00	117,89
						900,00	37,50
						1.061,00	117,89
						24,00	80,00
						1.061,00	117,89
						900,00	37,50
						1.061,00	117,89
						24,00	80,00
						1.061,00	117,89
						900,00	37,50
						1.061,00	117,89
						24,00	80,00
						1.061,00	117,89
						900,00	37,50
						1.061,00	117,89
						24,00	80,00
						1.061,00	117,89
						900,00	37,50
						1.061,00	117,89
						24,00	80,00
						1.061,00	117,89
						900,00	37,50
						1.061,00	117,89
						24,00	80,00
						1.061,00	117,89
						900,00	37,50
						1.061,00	117,89
						24,00	80,00
						1.061,00	117,89
						900,00	37,50
						1.061,00	117,89
						24,00	80,00
						1.061,00	117,89
						900,00	37,50
						1.061,00	117,89
						24,00	80,00
						1.061,00	117,89
						900,00	37,50
						1.061,00	117,89
						24,00	80,00
						1.061,00	117,89
						900,00	37,50
						1.061,00	117,89
						24,00	80,00
						1.061,00	117,89
						900,00	37,50
						1.061,00	117,89
						24,00	80,00
						1.061,00	117,89
						900,00	37,50
						1.061,00	117,89
						24,00	80,00
						1.061,00	117,89
						900,00	37,50
						1.061,00	117,89
						24,00	80,00
						1.061,00	117,89
						900,00	37,50
						1.061,00	117,89
						24,00	80,00
						1.061,00	117,89
						900,00	37,50
						1.061,00	117,89
						24,00	80,00
						1.061,00	117,89
						900,00	37,50
						1.061,00	117,89
						24,00	80,00
						1.061,00	117,89
						900,00	37,50
						1.061,00	117,89
						24,00	80,00
						1.061,00	117,89
						900,00	37,50
						1.061,00	117,89
						24,00	80,00
						1.061,00	117,89
						900,00	37,50
						1.061,00	117,89
						24,00	80,00
						1.061,00	117,89
						900,00	37,50
						1.061,00	117,89
						24,00	80,00
						1.061,00	117,89
						900,00	37,50
						1.061,00	117,89
						24,00	80,00
						1.061,00	117,89
						900,00	37,50
						1.061,00	117,89
						24,00	80,00
						1.061,00	117,89
						900,00	37,50
						1.061,00	117,89
						24,00	80,00
						1.061,00	117,89
						900,00	37,50
						1.061,00	117,89
						24,00	80,00
						1.061,00	117,89
						900,00	37,50
						1.061,00	117,89
						24,00	80,00
						1.061,00	117,89
						900,00	37,50
						1.061,00	117,89
						24,00	80,00
						1.061,00	117,89
						900,00	37,50
						1.061,00	117,89
						24,00	80,00
						1.061,00	117,89
						900,00	37,50
						1.061,00	117,89



MUNICIPIO DE CUAUTITLAN

PbRm-08b FICHA TECNICA DE SEGUIMIENTO DE INDICADORES 2023 DE GESTIÓN O ESTRATEGICO

TIPO DE FICHA: OSFEM

PILAR DE DESARROLLO / EJE TRANSVERSAL: 3 Pilar 3: Territorial

TEMA DE DESARROLLO: Energía asequible y no contaminante

PROGRAMA PRESUPUESTARIO: 02020401 Alumbrado público

PROYECTO PRESUPUESTARIO: 020204010201 Alumbrado público

OBJETIVO DEL PROGRAMA PRESUPUESTARIO: Contiene el conjunto de acciones encaminadas a otorgar a la población del municipio el servicio de iluminación de las vías, parques y espacios de libre circulación con el propósito de proporcionar una visibilidad adecuada para el desarrollo de las actividades.

DEPENDENCIA GENERAL: H00 SERVICIOS PUBLICOS

DEPENDENCIA AUXILIAR: 127 Alumbrado Público

ESTRUCTURA DEL INDICADOR

NOMBRE DEL INDICADOR: Porcentaje de fallas del sistema de alumbrado público municipal atendidas.

FÓRMULA DEL CALCULO: (Fallas del sistema de alumbrado público municipal atendidas/fallas gestionadas y detectadas en el sistema de alumbrado público municipal)*100

INTERPRETACIÓN: EL INDICADOR NOS PROPORCIONA EL PORCENTAJE DE FALLAS ATENDIDAS AL SISTEMA DE ALUMBRADO PÚBLICO ENTRE LAS FALLAS GESTIONADAS DETECTADAS.

DIMENSIÓN QUE ATIENDE: Eficiencia

FRECUENCIA DE MEDICIÓN: Trimestral

DESCRIPCIÓN DEL FACTOR DE COMPARACIÓN: SEGÚN DATOS ADMINISTRATIVOS EN EL AÑO 2022, SE REALIZARON 6,600 MANTENIMIENTOS A LAS FALLAS DETECTADAS DEL ALUMBRADO PÚBLICO.

AMBITO GEOGRAFICO: LOCALIDAD URBANA

COBERTURA: 173.847 HABITANTES

LINEA BASE: 6,600 MANTENIMIENTOS

Numero: NA 1.1

COMPORTAMIENTO DE LAS VARIABLES DURANTE EL TRIMESTRE: Enero-Marzo

VARIABLE	UNIDAD DE MEDIDA	OPERACION	META ANUAL	AVANCE TRIMESTRAL		AVANCE ACUMULADO	
				Programado	%	Programado	%
Fallas del sistema de alumbrado público municipal atendidas.	FALLAS	Sumable	6,600.00	1,650.00	25.00	1,650.00	25.00
Fallas gestionadas y detectadas en el sistema de alumbrado público municipal	FALLAS	Sumable	6,600.00	1,650.00	25.00	1,650.00	25.00

COMPORTAMIENTO DEL INDICADOR

SE PRETENDE ATENDER 6,600 FALLAS POR MEDIO DE REHABILITACIÓN MANTENIMIENTO AL ALUMBRADO PÚBLICO YA EXISTENTE DENTRO DEL MUNICIPIO, PARA EL EJERCICIO FISCAL 2023.

META ANUAL	AVANCE TRIMESTRAL		AVANCE ACUMULADO		SEMAFORO
	Programado	Alcanzado	Programado	Alcanzado	
100.00	100.00	100.00	100.00	100.00	ACEPTABLE

DESCRIPCIÓN DE RESULTADOS Y JUSTIFICACIÓN EN CASO DE VARIACIÓN SUPERIOR A ± 10 %, RESPECTO A LO PROGRAMADO ESTE INDICADOR SE CUMPLIO SATISFACTORIAMENTE EN ESTE TRIMESTRE

EVALUACION DEL INDICADOR

SE RECOMIENDA SEGUIR TRABAJANDO EN EL MISMO SENTIDO EN LAS ACCIONES QUE ALIMENTAN EL INDICADOR, PARA MANTENER EL DESEMPEÑO EN UN NIVEL "ACEPTABLE" ORIENTADO A OBTENER LA MÁXIMA CALIFICACIÓN EN LA EVALUACIÓN DEL INDICADOR.

DEPENDENCIA GENERAL: H00 SERVICIOS PUBLICOS

DEPENDENCIA AUXILIAR: 127 Alumbrado Público



MRS. ELISEO PORTUGUEZ MARTINEZ



LIC. LORENA MARGARITA ESTRADA VILCHIS



MUNICIPIO DE CUAUTITLAN

P5Rm-08b FICHA TECNICA DE SEGUIMIENTO DE INDICADORES 2023 DE GESTIÓN O ESTRATEGICO

PILAR DE DESARROLLO / EJE TRANSVERSAL:

3 Pilar 3: Territorial

TIPO DE FICHA: OSFEM

TEMA DE DESARROLLO:

Energía asequible y no contaminante

PROGRAMA PRESUPUESTARIO:

02020401 Alumbrado público

PROYECTO PRESUPUESTARIO:

020204010201 Alumbrado público

OBJETIVO DEL PROGRAMA PRESUPUESTARIO:

Contiene el conjunto de acciones encaminadas a otorgar a la población del municipio el servicio de iluminación de las vías, parques y espacios de libre circulación con el propósito de proporcionar una visibilidad adecuada para el desarrollo de las actividades.

DEPENDENCIA GENERAL:

H00 SERVICIOS PUBLICOS

DEPENDENCIA AUXILIAR:

127 Alumbrado Público

NOMBRE DEL INDICADOR:

ESTRUCTURA DEL INDICADOR

Porcentaje de insumos para mantenimiento al sistema de alumbrado público municipal recibidos.

FÓRMULA DEL CÁLCULO:

(Insumos recibidos para el mantenimiento al sistema de alumbrado público municipal/Total de insumos gestionados para otorgar el mantenimiento al sistema de alumbrado público municipal)*100

INTERPRETACIÓN:

EL INDICADOR NOS PROPORCIONA EL PORCENTAJE DE INSUMOS RECIBIDOS PARA MANTENIMIENTO AL SISTEMA DE ALUMBRADO PÚBLICO, ENTRE LOS INSUMOS GESTIONADOS.

DIMENSIÓN QUE ATIENDE:

Eficiencia

DESCRIPCIÓN DEL FACTOR

FRECUENCIA DE MEDICIÓN:

DE COMPARACIÓN:

SEGÚN DATOS ADMINISTRATIVOS EN EL AÑO 2022, SE OBTUVIERON 10,149 INSUMOS PARA EL MANTENIMIENTO AL SISTEMA DE ALUMBRADO PÚBLICO.

ÁMBITO GEOGRÁFICO:

LOCALIDAD URBANA

COBERTURA:

178,847 HABITANTES

LÍNEA BASE

10,149 INSUMOS

Numero: NA 1.2

COMPORTAMIENTO DE LAS VARIABLES DURANTE EL TRIMESTRE: Enero-Marzo

VARIABLE	UNIDAD DE MEDIDA		OPERACION		META ANUAL		AVANCE TRIMESTRAL		AVANCE ACUMULADO	
	INSUMOS	INSUMOS	Sumable	Sumable	Programado	%	Programado	%	Programado	%
Insumos recibidos para el mantenimiento al sistema de alumbrado público municipal			10,000.00		2,500.00	100.00	2,500.00	25.00	2,500.00	25.00
Total de insumos gestionados para otorgar el mantenimiento al sistema de alumbrado público municipal			10,000.00		2,500.00	100.00	2,500.00	25.00	2,500.00	25.00

COMPORTAMIENTO DEL INDICADOR

SE PRETENDE GESTIONAR 10,000 INSUMOS PARA REALIZAR 6 600 MANTENIMIENTOS AL ALUMBRADO PÚBLICO YA EXISTENTE DENTRO DEL MUNICIPIO, PARA EL EJERCICIO FISCAL 2023.

DESCRIPCIÓN DE LA META ANUAL

META ANUAL	AVANCE TRIMESTRAL				AVANCE ACUMULADO	
	Programado	Alcanzado	SEMAFORO	EF%	Programado	Alcanzado
100.00	100.00	100.00	100.00	100.00	100.00	100.00

DESCRIPCIÓN DE RESULTADOS Y JUSTIFICACIÓN EN CASO DE VARIACIÓN SUPERIOR A ± 10 % RESPECTO A LO PROGRAMADO

EVALUACIÓN DEL INDICADOR

SE RECOMIENDA SEGUIR TRABAJANDO EN EL MISMO SENTIDO EN LAS ACCIONES QUE ALIMENTAN EL INDICADOR, PARA MANTENER EL DESEMPEÑO EN UN NIVEL "ACEPTABLE" ORIENTADO A OBTENER LA MÁXIMA CALIFICACIÓN EN LA EVALUACIÓN DEL INDICADOR.

DEPENDENCIA GENERAL: H00 SERVICIOS PUBLICOS

DEPENDENCIA AUXILIAR: 127 Alumbrado Público



ELABORÓ

ING. ELISBO PORTUGUÉZ MARTÍNEZ

DIRECCIÓN DE SERVICIOS PÚBLICOS

VO. BO.

ING. LORENA MARGARITA ESTRADA VILCHIS



MUNICIPIO DE CUAUTITLAN

PILAR DE DESARROLLO / EJE TRANSVERSAL: 3 Pilar 3. Territorial

TEMA DE DESARROLLO: Energia asequible y no contaminante

PROGRAMA PRESUPUESTARIO: 02020401 Alumbrado público

PROYECTO PRESUPUESTARIO: 020204010201 Alumbrado público

OBJETIVO DEL PROGRAMA PRESUPUESTARIO: Contiene el conjunto de acciones encaminadas a dotar a la población del municipio el servicio de iluminación de las vías, parques y espacios de libre circulación con el propósito de proporcionar una visibilidad adecuada para el desarrollo de las actividades.

DEPENDENCIA GENERAL: H00 SERVICIOS PUBLICOS

DEPENDENCIA AUXILIAR: 127 Alumbrado Público

PBRm-08b FICHA TECNICA DE SEGUIMIENTO DE INDICADORES 2023 DE GESTIÓN O ESTRATEGICO

TIPO DE FICHA: OSFEM

ESTRUCTURA DEL INDICADOR

Nombre del indicador: Porcentaje de mantenimientos al sistema de alumbrado público municipal realizados.

Formula del cálculo: (Actividades realizadas para el mantenimiento al sistema de alumbrado público municipal/Acciones programadas para el mantenimiento al sistema de alumbrado público municipal)*100

Interpretación: EL INDICADOR NOS PROPORCIONA EL PORCENTAJE DE ACTIVIDADES DE MANTENIMIENTO REALIZADAS AL ALUMBRADO PÚBLICO ENTRE LAS ACTIVIDADES PROGRAMADAS.

Dimensión que atiende: Eficiencia

Descripción del factor de comparación: SEGÚN DATOS ADMINISTRATIVOS EN EL AÑO 2022, SE REALIZARON 6.600 MANTENIMIENTOS AL EQUIPAMIENTO DE INFRAESTRUCTURA DE ALUMBRADO PÚBLICO.

Ámbito geográfico: LOCALIDAD URBANA

Cobertura: 178,847 HABITANTES

Línea base: 6.600 MANTENIMIENTOS

Numero: NA 1.3

Trimestral

COMPORTAMIENTO DE LAS VARIABLES DURANTE EL TRIMESTRE: Enero-Marzo

VARIABLE	UNIDAD DE MEDIDA	OPERACION	META ANUAL	AVANCE TRIMESTRAL		AVANCE ACUMULADO	
				Programado	%	Programado	%
Actividades realizadas para el mantenimiento al sistema de alumbrado público municipal	MANTENIMIENTO	Sumable	6.600,00	1.650,00	25,00	1.650,00	25,00
Acciones programadas para el mantenimiento al sistema de alumbrado público municipal	MANTENIMIENTO	Sumable	6.600,00	1.650,00	25,00	1.650,00	25,00

COMPORTAMIENTO DEL INDICADOR

SE PRETENDE REALIZAR 6.600 ACTIVIDADES DE MANTENIMIENTOS AL ALUMBRADO PÚBLICO YA EXISTENTE DENTRO DEL MUNICIPIO, PARA EL EJERCICIO FISCAL 2023.

META ANUAL	TRIMESTRE: Enero-Marzo			
	AVANCE TRIMESTRAL		AVANCE ACUMULADO	
100,00	Programado	Alcanzado	Programado	Alcanzado
	100,00	100,00	100,00	100,00
	EF%	SEMAFORO	EF%	SEMAFORO
	100,00	ACEPTABLE	100,00	ACEPTABLE

EVALUACION DEL INDICADOR

SE RECOMIENDA SEGUIR TRABAJANDO EN EL MISMO SENTIDO EN LAS ACCIONES QUE ALIMENTAN EL INDICADOR, PARA MANTENER EL DESEMPEÑO EN UN NIVEL "ACEPTABLE" ORIENTADO A OBTENER LA MÁXIMA CALIFICACIÓN EN LA EVALUACIÓN DEL INDICADOR.

DEPENDENCIA GENERAL: H00 SERVICIOS PUBLICOS

DEPENDENCIA AUXILIAR: 127 Alumbrado Público



ING. ELISEO PORTUGUEZ MARTINEZ



LIC. LORENA MARGARITA ESTRADA VILCHIS



MUNICIPIO DE CUAUTITLAN

PILAR DE DESARROLLO /EJE TRANSVERSAL:

TEMA DE DESARROLLO:

PROGRAMA PRESUPUESTARIO:

PROYECTO PRESUPUESTARIO:

OBJETIVO DEL PROGRAMA PRESUPUESTARIO:

DEPENDENCIA GENERAL:

DEPENDENCIA AUXILIAR:

3 Pilar 3. Territorial

Energia asequible y no contaminante

02020401 Alumbrado público

020204010201 Alumbrado público

Contiene el conjunto de acciones encaminadas a otorgar a la población del municipio el servicio de iluminación de las vías, parques y espacios de libre circulación con el propósito de proporcionar una visibilidad adecuada para el desarrollo de las actividades.

H00 SERVICIOS PUBLICOS

127 Alumbrado Público

PbRm-08b FICHA TECNICA DE SEGUIMIENTO DE INDICADORES 2023 DE GESTIÓN O ESTRATEGICO

TIPO DE FICHA: OSFEM

ESTRUCTURA DEL INDICADOR

Nombre del indicador: Porcentaje de proyectos elaborados para la sustitución de las luminarias.

Formula del cálculo: (Proyectos para la sustitución de las luminarias de alumbrado público municipal elaborados/Proyectos para la sustitución de las luminarias de alumbrado público municipal programados)*100

Interpretación: EL INDICADOR NOS PROPORCIONA EL PORCENTAJE DE PROYECTOS PARA LA SUSTITUCIÓN DE LUMINARIAS ENTRE EL PROYECTO DE SUSTITUCIÓN DE LUMINARIAS PROGRAMADAS.

Dimensión que atiende: Eficiencia

Descripción del factor de comparación: NO APLICA

Ámbito geográfico: LOCALIDAD URBANA

Cobertura: 178,847 HABITANTES

Línea base: NO APLICA

Frecuencia de medición: Trimestral

Número: NA 2.1

COMPORTAMIENTO DE LAS VARIABLES DURANTE EL TRIMESTRE: Enero-Marzo

Table with columns: VARIABLE, UNIDAD DE MEDIDA, OPERACION, META ANUAL, AVANCE TRIMESTRAL (Programado, Alcancado, %), AVANCE ACUMULADO (Programado, Alcancado, %).

NO APLICA PARA EL EJERCICIO FISCAL 2023

COMPORTAMIENTO DEL INDICADOR

DESCRIPCION DE LA META ANUAL

Table showing performance for the quarter (Enero-Marzo) and annual goal, including columns for Programado, Alcancado, SEMAFORO, and EF%.

EVALUACION DEL INDICADOR

SE RECOMIENDA SEGUIR TRABAJANDO EN EL MISMO SENTIDO EN LAS ACCIONES QUE ALIMENTAN EL INDICADOR, PARA MANTENER EL DESEMPEÑO EN UN NIVEL "ACEPTABLE" ORIENTADO A OBTENER LA MÁXIMA CALIFICACIÓN EN LA EVALUACIÓN.

DEPENDENCIA GENERAL: H00 SERVICIOS PUBLICOS

DEPENDENCIA AUXILIAR: 127 Alumbrado Público



ING. ELISEO ROSALES MARTINEZ

DIRECCION DE SERVICIOS PUBLICOS



LIC. LORENA MARGARITA ESTRADA VILCHIS



MUNICIPIO DE CUAUTITLAN

PbRm-08b FICHA TECNICA DE SEGUIMIENTO DE INDICADORES 2023 DE GESTIÓN O ESTRATEGICO

PILAR DE DESARROLLO / EJE TRANSVERSAL:

3 Pilar 3: Territorial

TIPO DE FICHA: OSFEM

TEMA DE DESARROLLO:

Energía asequible y no contaminante

PROGRAMA PRESUPUESTARIO:

02020401 Alumbrado público

PROYECTO PRESUPUESTARIO:

020204010201 Alumbrado público

OBJETIVO DEL PROGRAMA PRESUPUESTARIO:

Contiene el conjunto de acciones encaminadas a otorgar a la población del municipio el servicio de iluminación de las vías, parques y espacios de libre circulación con el propósito de proporcionar una visibilidad adecuada para el desarrollo de las actividades.

DEPENDENCIA GENERAL:

H00 SERVICIOS PUBLICOS

DEPENDENCIA AUXILIAR:

127 Alumbrado Publico

NOMBRE DEL INDICADOR:

ESTRUCTURA DEL INDICADOR

Porcentaje de recomendaciones atendidas contenidas en el dictamen técnico de la CONUEE.

FORMULA DEL CÁLCULO:

(Recomendaciones atendidas contenidas en el dictamen técnico de la CONUEE/Total de recomendaciones contenidas en el dictamen técnico de la CONUEE)*100

INTERPRETACIÓN:

EL INDICADOR NOS PROPORCIONA EL PORCENTAJE DE RECOMENDACIONES ATENDIDAS POR CONUEE ENTRE EL TOTAL DE RECOMENDACIONES CONTENIDAS EN EL DICTAMEN TÉCNICO.

DIMENSIÓN QUE ATIENDE:

FRECUENCIA DE MEDICIÓN: Trimestral

DIMENSIÓN QUE COMPARA:

Trimestral

DECOMPARACIÓN:

NO APLICA

AMBITO GEOGRAFICO:

LOCALIDAD URBANA

COBERTURA:

178,647 HABITANTES

LINEA BASE

NO APLICA

Numero: NA 2.2

COMPORTAMIENTO DE LAS VARIABLES DURANTE EL TRIMESTRE: Enero-Marzo

VARIABLE	UNIDAD DE MEDIDA		OPERACION	META ANUAL	AVANCE TRIMESTRAL		AVANCE ACUMULADO	
	ATENCIÓN	ATENCIÓN			Programado	%	Programado	%
Recomendaciones atendidas contenidas en el dictamen técnico de la CONUEE			No sumable	0.00	0.00	0.00	0.00	0.00
Total de recomendaciones contenidas en el dictamen técnico de la CONUEE			No sumable	0.00	0.00	0.00	0.00	0.00

NO APLICA PARA EL EJERCICIO FISCAL 2023

COMPORTAMIENTO DEL INDICADOR

DESCRIPCION DE LA META ANUAL

META ANUAL	TRIMESTRE: Enero-Marzo						
	AVANCE TRIMESTRAL		AVANCE ACUMULADO				
0.00	Programado	Alcanzado	SEMAFORO	Programado	Alcanzado	EF%	SEMAFORO
	0.00	0.00	ACEPTABLE	0.00	0.00	0.00	ACEPTABLE

DESCRIPCION DE RESULTADOS Y JUSTIFICACION EN CASO DE VARIACION SUPERIOR A ± 10 % RESPECTO A LO PROGRAMADO

EVALUACION DEL INDICADOR

SE RECOMIENDA SEGUIR TRABAJANDO EN EL MISMO SENTIDO EN LAS ACCIONES QUE ALIMENTAN EL INDICADOR, PARA MANTENER EL DESEMPEÑO EN UN NIVEL "ACEPTABLE" ORIENTADO A OBTENER LA MÁXIMA CALIFICACION EN LA EVAL

DEPENDENCIA GENERAL: H00 SERVICIOS PUBLICOS

DEPENDENCIA AUXILIAR: 127 Alumbrado Publico



ING. ELISEO PORTUÑUEZ MARTINEZ

DIRECCION DE SERVICIOS PUBLICOS



LIC. LORENA MARGARITA ESTRADA VILCHIS



MUNICIPIO DE CUAUTITLÁN

PILAR DE DESARROLLO / EJE TRANSVERSAL:

3 Pilar 3: Territorial

TIPO DE FICHA: OSFEM

Energía asequible y no contaminante

02020401 Alumbrado público

020204010201 Alumbrado público

Contiene el conjunto de acciones encaminadas a otorgar a la población del municipio el servicio de iluminación de las vías, parques y espacios de libre circulación con el propósito de proporcionar una visibilidad adecuada para el desarrollo de las actividades.

H00 SERVICIOS PÚBLICOS

127 Alumbrado Público

PbRm-08b FICHA TECNICA DE SEGUIMIENTO DE INDICADORES 2023 DE GESTIÓN O ESTRATEGICO

TEMA DE DESARROLLO:

PROGRAMA PRESUPUESTARIO:

PROYECTO PRESUPUESTARIO:

OBJETIVO DEL PROGRAMA PRESUPUESTARIO:

DEPENDENCIA GENERAL:

DEPENDENCIA AUXILIAR:

ESTRUCTURA DEL INDICADOR

Nombre del indicador: Porcentaje de convenios celebrados con la CONUEE y la CFE para la sustitución de las luminarias.

Fórmula del cálculo: (Convenios celebrados con la CONUEE y la CFE para la sustitución de luminarias / Convenios programados a celebrar con la CONUEE y la CFE para la sustitución de las luminarias) * 100

Interpretación: EL INDICADOR NOS PROPORCIONA EL PORCENTAJE DE DE CONVENIOS CELEBRADOS CON LA CONUEE Y CFE PARA LAS SUSTITUCIÓN DE LUMINARIAS ENTRE LOS CONVENIOS PROGRAMADOS A CELEBRAR.

Dimensión que atiende: Eficiencia

Descripción del factor de comparación: NO APLICA

Ambito geográfico: LOCALIDAD URBANA

Cobertura: 178,847 HABITANTES

Línea base: NO APLICA

Frecuencia de medición: Trimestral

Numero: NA 2.3

COMPORTAMIENTO DE LAS VARIABLES DURANTE EL TRIMESTRE: Enero-Marzo

VARIABLE	UNIDAD DE MEDIDA	OPERACION	META ANUAL		AVANCE TRIMESTRAL		AVANCE ACUMULADO	
			Programado	%	Programado	%	Programado	%
Convenios celebrados con la CONUEE y la CFE para la sustitución de luminarias	CONVENIOS	No sumable	0.00	0.00	0.00	0.00	0.00	0.00
Convenios programados a celebrar con la CONUEE y la CFE para la sustitución de las luminarias	CONVENIOS	No sumable	0.00	0.00	0.00	0.00	0.00	0.00

COMPORTAMIENTO DEL INDICADOR

DESCRIPCION DE LA META ANUAL

NO APLICA PARA EL EJERCICIO FISCAL 2023

META ANUAL	TRIMESTRE: Enero-Marzo				AVANCE ACUMULADO	
	Programado	Alcanzado	SEMAFORO	Programado	Alcanzado	SEMAFORO
0.00	0.00	0.00	ACEPTABLE	0.00	0.00	ACEPTABLE

DESCRIPCION DE RESULTADOS Y JUSTIFICACION EN CASO DE VARIACION SUPERIOR A ±10% RESPECTO A LO PROGRAMADO
ESTE INDICADOR NO APLICA PARA ESTE EJERCICIO FISCAL CORRIENTE

EVALUACION DEL INDICADOR

SE RECOMIENDA SEGUIR TRABAJANDO EN EL MISMO SENTIDO EN LAS ACCIONES QUE ALIMENTAN EL INDICADOR, PARA MANTENER EL DESEMPEÑO EN UN NIVEL "ACEPTABLE" ORIENTADO A OBTENER LA MÁXIMA CALIFICACIÓN EN LA EVALUACIÓN.

DEPENDENCIA GENERAL: H00 SERVICIOS PÚBLICOS

DEPENDENCIA AUXILIAR: 127 Alumbrado Público





MUNICIPIO DE CUAUTITLÁN

PbRm-08b FICHA TECNICA DE SEGUIMIENTO DE INDICADORES 2023 DE GESTION O ESTRATEGICO

PILAR DE DESARROLLO / EJE TRANSVERSAL:

3 Pilar 3: Territorial

TIPO DE FICHA: OSFEM

TEMA DE DESARROLLO:

Energía asosequible y no contaminante

PROGRAMA PRESUPUESTARIO:

02020401 Alumbrado público

PROYECTO PRESUPUESTARIO:

020204010201 Alumbrado público

OBJETIVO DEL PROGRAMA PRESUPUESTARIO:

Contiene el conjunto de acciones encaminadas a otorgar a la población del municipio el servicio de iluminación de las vías, parques y espacios de libre circulación con el propósito de proporcionar una visibilidad adecuada para el desarrollo de las actividades.

DEPENDENCIA GENERAL:

H00 SERVICIOS PUBLICOS

DEPENDENCIA AUXILIAR:

127 Alumbrado Público

ESTRUCTURA DEL INDICADOR

NOMBRE DEL INDICADOR: Porcentaje de cumplimiento de puntos de bases para licitación para la sustitución de luminarias

FORMULA DEL CÁLCULO: (Cumplimiento de los puntos de las bases de licitación para la sustitución de luminarias de alumbrado público/Total de puntos de bases de licitación para la sustitución de alumbrado público)*100

INTERPRETACIÓN:

EL INDICADOR NOS PROPORCIONA EL PORCENTAJE DE CUMPLIMIENTO DE PUNTOS DE LAS BASES DE LICITACIÓN PARA LA SUSTITUCIÓN DE LUMINARIAS ENTRE EL TOTAL DE BASES DE LICITACIÓN DE LUMINARIAS DE ALUMBRADO PÚBLICO.

DIMENSIÓN QUE ATIENDE:

Eficiencia

DESCRIPCIÓN DEL FACTOR DE COMPARACIÓN:

NO APLICA

ÁMBITO GEOGRÁFICO:

LOCALIDAD URBANA

COBERTURA:

178,847 HABITANTES

LÍNEA BASE

NO APLICA

FRECUENCIA DE MEDICIÓN: Trimestral

Numero: NA 2.4

COMPORTAMIENTO DE LAS VARIABLES DURANTE EL TRIMESTRE: Enero-Marzo

VARIABLE	UNIDAD DE MEDIDA		OPERACION	META ANUAL		AVANCE TRIMESTRAL		AVANCE ACUMULADO	
	LICITACION	LICITACION		Programado	Alcanzado	%	Alcanzado	%	Programado
Cumplimiento de los puntos de las bases de licitación para la sustitución de luminarias de alumbrado público			No sumable	0.00	0.00	0.00	0.00	0.00	0.00
Total de puntos de bases de licitación para la sustitución de luminarias de alumbrado público			No sumable	0.00	0.00	0.00	0.00	0.00	0.00

NO APLICA PARA EL EJERCICIO FISCAL 2023

COMPORTAMIENTO DEL INDICADOR

DESCRIPCION DE LA META ANUAL

META ANUAL	TRIMESTRE: Enero-Marzo				AVANCE ACUMULADO	
	Programado	Alcanzado	SEMAFORO	Programado	Alcanzado	SEMAFORO
0.00	0.00	0.00	ACCEPTABLE	0.00	0.00	ACCEPTABLE

DESCRIPCION DE RESULTADOS Y JUSTIFICACION EN CASO DE VARIACION SUPERIOR A ± 10 % RESPECTO A LO PROGRAMADO

EVALUACION DEL INDICADOR

SE RECOMIENDA SEGUIR TRABAJANDO EN EL MISMO SENTIDO EN LAS ACCIONES QUE ALIMENTAN EL INDICADOR, PARA MANTENER EL DESEMPEÑO EN UN NIVEL "ACCEPTABLE" ORIENTADO A OBTENER LA MÁXIMA CALIFICACIÓN EN LA EVALUACIÓN.

H00 SERVICIOS PUBLICOS

127 Alumbrado Público



ING. ELISEO PORTUGUÉZ MARTÍNEZ DIRECTOR DE SERVICIOS PÚBLICOS

VO. BO.



MUNICIPIO DE CUAUTITLAN

PILAR DE DESARROLLO / EJE TRANSVERSAL:

TEMA DE DESARROLLO:

PROGRAMA PRESUPUESTARIO:

PROYECTO PRESUPUESTARIO:

OBJETIVO DEL PROGRAMA PRESUPUESTARIO:

DEPENDENCIA GENERAL:

DEPENDENCIA AUXILIAR:

3 Pilar 3: Territorial

Energía asequible y no contaminante

02020401 Alumbrado público

020204010201 Alumbrado público

Contiene el conjunto de acciones encaminadas a otorgar a la población del municipio el servicio de iluminación de las vías, parques y espacios de libre circulación con el propósito de proporcionar una visibilidad adecuada para el desarrollo de las actividades.

H00 SERVICIOS PUBLICOS

127 Alumbrado Público

PbRm-08b FICHA TECNICA DE SEGUIMIENTO DE INDICADORES 2023 DE GESTIÓN O ESTRATEGICO

TIPO DE FICHA: OSFEM

ESTRUCTURA DEL INDICADOR

NOMBRE DEL INDICADOR: Porcentaje en la sustitución de las luminarias de alumbrado público municipal.

FÓRMULA DEL CÁLCULO: (Sustitución efectuada de luminarias de alumbrado público por luminarias ahorradoras/Total de luminarias de alumbrado público municipal)*100

INTERPRETACIÓN: EL INDICADOR NOS PROPORCIONA EL PORCENTAJE EN LA SUSTITUCIÓN DE LUMINARIAS AHORRADORAS DE ALUMBRADO PÚBLICO MUNICIPAL ENTRE EL TOTAL DE LUMINARIAS.

DIMENSIÓN QUE ATIENDE: Eficiencia

DESCRIPCIÓN DEL FACTOR DE COMPARACIÓN: NO APLICA

AMBITO GEOGRAFICO: LOCALIDAD URBANA

COBERTURA: 178,847 HABITANTES

LÍNEA BASE: NO APLICA

Trimestral

FRECUENCIA DE MEDICIÓN:

Numero: NA 2.5

COMPORTAMIENTO DE LAS VARIABLES DURANTE EL TRIMESTRE: Enero-Marzo

VARIABLE	UNIDAD DE MEDIDA	OPERACION	META ANUAL	AVANCE TRIMESTRAL		AVANCE ACUMULADO	
				Programado	%	Programado	%
Sustitución efectuada de luminarias de alumbrado público por luminarias ahorradoras	LUMINARIA	No sumable	0.00	0.00	0.00	0.00	0.00
Total de luminarias de alumbrado público municipal	LUMINARIA	No sumable	0.00	0.00	0.00	0.00	0.00

NO APLICA PARA EL EJERCICIO FISCAL 2023

COMPORTAMIENTO DEL INDICADOR

DESCRIPCION DE LA META ANUAL

META ANUAL	TRIMESTRE: Enero-Marzo				AVANCE ACUMULADO	
	Programado	Alcanzado	SEMAFORO	Programado	Alcanzado	SEMAFORO
0.00	0.00	0.00	ACEPTABLE	0.00	0.00	ACEPTABLE

DESCRIPCION DE RESULTADOS Y JUSTIFICACION EN CASO DE VARIACION SUPERIOR A +/- 10 % RESPECTO A LO PROGRAMADO

EVALUACION DEL INDICADOR

SE RECOMIENDA SEGUIR TRABAJANDO EN EL MISMO SENTIDO EN LAS ACCIONES QUE ALIMENTAN EL INDICADOR, PARA MANTENER EL DESEMPEÑO EN UN NIVEL "ACEPTABLE" ORIENTADO A OBTENER LA MÁXIMA CALIFICACIÓN EN LA EVALUACIÓN.


DEPENDENCIA GENERAL: H00 SERVICIOS PUBLICOS

DEPENDENCIA AUXILIAR: 127 Alumbrado Público



ING. ERISBO PORTUGUÉZ MARTÍNEZ

LIC. LORENA MARGARITA ESTRADA VILCHIS



MUNICIPIO DE CUAUTILTLAN

PILAR DE DESARROLLO / EJE TRANSVERSAL: 2 Pilar 2: Económico

TEMA DE DESARROLLO: Infraestructura y modernización de los servicios comunales

PROGRAMA PRESUPUESTARIO: 02020601 Modernización de los servicios comunales

PROYECTO PRESUPUESTARIO: 020206010301 Coordinación para la conservación de parques y jardines

OBJETIVO DEL PROGRAMA PRESUPUESTARIO: Se refiere al conjunto de acciones que se llevan a cabo para la modernización y rehabilitación de plazas, jardines públicos, centros comerciales y demás infraestructura en donde se presten servicios comunales, contando con la participación de los diferentes niveles de gobierno incluyendo la iniciativa privada.

DEPENDENCIA GENERAL: H00 SERVICIOS PUBLICOS

DEPENDENCIA AUXILIAR: 128 Parques y Jardines, 145 Panteones

NOMBRE DEL INDICADOR: Porcentaje de cumplimiento en la construcción de nuevos centros de esparcimiento público municipal.

FÓRMULA DEL CÁLCULO: (Nuevos centros de esparcimiento público municipal realizados/Total de nuevos centros de esparcimiento público municipal programados a realizar)*100

INTERPRETACIÓN: NO APLICA

DIMENSIÓN QUE ATIENDE: Eficiencia

DESCRIPCIÓN DEL FACTOR DE COMPARACIÓN: NO APLICA

AMBITO GEOGRAFICO: LOCALIDAD URBANA

COBERTURA: 178.847 HABITANTES

LÍNEA BASE: NO APLICA

Numero: NC 1

PBRm-08b FICHA TECNICA DE SEGUIMIENTO DE INDICADORES 2023 DE GESTIÓN O ESTRATEGICO

TIPO DE FICHA: OSFEM

020206010302 Coordinación para servicios de administración y mantenimiento de panteones comerciales y demás infraestructura en donde se presten servicios comunales.

ESTRUCTURA DEL INDICADOR

FRECUENCIA DE MEDICIÓN: Trimestral

COMPORTAMIENTO DE LAS VARIABLES DURANTE EL TRIMESTRE: Enero-Marzo											
VARIABLE	UNIDAD DE MEDIDA		OPERACION	META ANUAL		AVANCE TRIMESTRAL		AVANCE ACUMULADO			
	PARQUE	PARQUE		Programado	Alcanzado	%	Programado	%	Programado	%	
Nuevos centros de esparcimiento público municipal realizados			No sumable	0.00	0.00	0.00	0.00	0.00	0.00	0.00	0.00
Total de nuevos centros de esparcimiento público municipal programados a realizar			No sumable	0.00	0.00	0.00	0.00	0.00	0.00	0.00	0.00

NO APLICA

COMPORTAMIENTO DEL INDICADOR
DESCRIPCION DE LA META ANUAL

TRIMESTRE: Enero-Marzo					
META ANUAL	AVANCE TRIMESTRAL			AVANCE ACUMULADO	
	Programado	Alcanzado	EF%	Programado	SEMAFORO
0.00	0.00	0.00	0.00	0.00	ACCEPTABLE
DESCRIPCION DE RESULTADOS Y JUSTIFICACION EN CASO DE VARIACION SUPERIORA A 10% RESPECTO A LO PROGRAMADO					
ESTE INDICADOR NO APLICA PARA ESTE EJERCICIO FISCAL CORRIENTE					

EVALUACION DEL INDICADOR

SE RECOMIENDA SEGUIR TRABAJANDO EN EL MISMO SENTIDO EN LAS ACCIONES QUE ALIMENTAN EL INDICADOR, PARA MANTENER EL DESEMPEÑO EN UN NIVEL "ACEPTABLE" ORIENTADO A OBTENER LA MÁXIMA CALIFICACIÓN EN LA EVALUACIÓN DEL INDICADOR.

DEPENDENCIA GENERAL: H00 SERVICIOS PUBLICOS

DEPENDENCIA AUXILIAR: 128 Parques y Jardines, 145 Panteones



MUNICIPIO DE CUAUTITLAN

PbRm-08b FICHA TECNICA DE SEGUIMIENTO DE INDICADORES 2023 DE GESTIÓN O ESTRATEGICO

PILAR DE DESARROLLO / EJE TRANSVERSAL: 2 Pilar 2: Económico TIPO DE FICHA: OSFEM

TEMA DE DESARROLLO: Infraestructura y modernización de los servicios comunales
PROGRAMA PRESUPUESTARIO: 02020601 Modernización de los servicios comunales
PROYECTO PRESUPUESTARIO: 020206010301 Coordinación para la conservación de parques y jardines
OBJETIVO DEL PROGRAMA PRESUPUESTARIO: Se refiere al conjunto de acciones que se llevan a cabo para la modernización y rehabilitación de plazas, jardines publicos, centros comerciales y demás infraestructura en donde se prestan servicios comunales.
DEPENDENCIA GENERAL: H00 SERVICIOS PUBLICOS
DEPENDENCIA AUXILIAR: 128 Parques y Jardines, 145 Panteones

NOMBRE DEL INDICADOR: Porcentaje de mantenimientos realizados a los panteones municipales.
FORMULA DEL CÁLCULO: (Acciones de mantenimiento a los panteones municipales realizadas/Acciones de mantenimiento a los panteones municipales programadas) *100
INTERPRETACION: El indicador nos proporciona los porcentajes de mantenimientos realizados a los panteones municipales entre los mantenimientos programados.
DIMENSION QUE ATIENDE: Eficiencia
DESCRIPCIÓN DEL FACTOR DE COMPARACIÓN: Según datos administrativos en el año 2022, se realizaron 8 mantenimientos a panteones.

FRECUENCIA DE MEDICIÓN: Trimestral

AMBITO GEOGRAFICO: LOCALIDAD URBANA
COBERTURA: 178,847 HABITANTES
LINEA BASE

Numero: NC 2

Table with columns: VARIABLE, UNIDAD DE MEDIDA, OPERACION, META ANUAL, AVANCE TRIMESTRAL, AVANCE ACUMULADO. Rows include 'Acciones de mantenimiento a los panteones municipales realizadas' and 'Acciones de mantenimiento a los panteones municipales programadas'.

COMPORTAMIENTO DEL INDICADOR
DESCRIPCION DE LA META ANUAL

Table showing performance metrics for the period Enero-Marzo, including columns for Programado, Alcanzado, SEMAFORO, and EF%.

SE RECOMIENDA SEGUIR TRABAJANDO EN EL MISMO SENTIDO EN LAS ACCIONES QUE ALIMENTAN EL INDICADOR, PARA MANTENER EL DESEMPEÑO EN UN NIVEL "ACEPTABLE" ORIENTADO A OBTENER LA MÁXIMA CALIFICACIÓN EN LA EVALUACIÓN DEL INDICADOR.
DEPENDENCIA GENERAL: H00 SERVICIOS PUBLICOS
DEPENDENCIA AUXILIAR: 128 Parques y Jardines, 145 Panteones

Signature and stamp of INC. ELISEO PORTUGUÉZ MARTÍNEZ, DIRECCION DE SERVICIOS PUBLICOS.

Signature and stamp of LIC. LORENA MARGARITA ESTRADA VILCHIS, VO. BO.



MUNICIPIO DE CUAUTITLÁN

PILAR DE DESARROLLO / EJE TRANSVERSAL: 2 Pilar 2: Económico

TEMA DE DESARROLLO: Infraestructura y modernización de los servicios comunales

PROGRAMA PRESUPUESTARIO: 02020601 Modernización de los servicios comunales

PROYECTO PRESUPUESTARIO: 020206010301 Coordinación para la conservación de parques y jardines

OBJETIVO DEL PROGRAMA PRESUPUESTARIO: Se refiere al conjunto de acciones que se llevan a cabo para la modernización y rehabilitación de plazas, jardines públicos, centros comerciales y demás infraestructura en donde se presten servicios comunales, contando con la participación de los diferentes niveles de gobierno incluyendo la iniciativa privada.

DEPENDENCIA GENERAL: H00 SERVICIOS PUBLICOS

DEPENDENCIA AUXILIAR: 128 Parques y Jardines, 145 Panteones

NOMBRE DEL INDICADOR: Porcentaje de inspecciones de control sanitario realizadas al rastro municipal.

FÓRMULA DEL CÁLCULO: (Inspecciones de control sanitario realizadas al rastro municipal /inspecciones de control sanitario programas al rastro municipal) *100

INTERPRETACIÓN: NO APLICA

DIMENSIÓN QUE ATIENDE: Eficiencia

DESCRIPCIÓN DEL FACTOR DE COMPARACIÓN: NO APLICA

AMBITO GEOGRAFICO: LOCALIDAD URBANA

COBERTURA: 178.847 HABITANTES

LÍNEA BASE: NO APLICA

Número: NC 3

Pbrm-08b FICHA TECNICA DE SEGUIMIENTO DE INDICADORES 2023 DE GESTIÓN O ESTRATEGICO

TIPO DE FICHA: OSFEM

020206010302

Coordinación para servicios de administración y mantenimiento de panteones contando con la participación de los diferentes niveles de gobierno incluyendo la iniciativa privada.

ESTRUCTURA DEL INDICADOR

FRECUENCIA DE MEDICIÓN: Trimestral

COMPORTAMIENTO DE LAS VARIABLES DURANTE EL TRIMESTRE: Enero-Marzo

VARIABLE	UNIDAD DE MEDIDA		OPERACION	META ANUAL		AVANCE TRIMESTRAL		AVANCE ACUMULADO	
	INSPECCION	INSPECCION		Programado	%	Programado	%	Programado	%
Inspecciones de control sanitario realizadas al rastro municipal		No sumable		0.00	0.00	0.00	0.00	0.00	0.00
Inspecciones de control sanitario realizadas al rastro municipal		No sumable		0.00	0.00	0.00	0.00	0.00	0.00

NO APLICA

COMPORTAMIENTO DEL INDICADOR

DESCRIPCION DE LA META ANUAL

META ANUAL	TRIMESTRE: Enero-Marzo			
	AVANCE TRIMESTRAL		AVANCE ACUMULADO	
Programado	Alcanzado	Programado	Alcanzado	SEMAFORO
0.00	0.00	0.00	0.00	ACEPTABLE
DESCRIPCIÓN DE RESULTADOS Y JUSTIFICACIÓN EN CASO DE VARIACIÓN SUPERIOR A ±10% RESPECTO A LO PROGRAMADO				
				SEMAFORO

EVALUACION DEL INDICADOR

SE RECOMIENDA SEGUIR TRABAJANDO EN EL MISMO SENTIDO EN LAS ACCIONES QUE ALIMENTAN EL INDICADOR, PARA MANTENER EL DESEMPEÑO EN UN NIVEL "ACEPTABLE". ORIENTADO A OBTENER LA MÁXIMA CALIFICACION EN LA EVALUACION

DEPENDENCIA GENERAL: H00 SERVICIOS PUBLICOS


DEPENDENCIA AUXILIAR: 128 Parques y Jardines, 145 Panteones



ELABORÓ

VO. BO.

LIC. LORENA MARGARITA ESTRADA VILCHIS



MUNICIPIO DE CUAUTITLAN

PILAR DE DESARROLLO / EJE TRANSVERSAL:

TEMA DE DESARROLLO:

PROGRAMA PRESUPUESTARIO:

PROYECTO PRESUPUESTARIO:

OBJETIVO DEL PROGRAMA PRESUPUESTARIO:

DEPENDENCIA GENERAL:

DEPENDENCIA AUXILIAR:

NOMBRE DEL INDICADOR:

FÓRMULA DEL CÁLCULO:

INTERPRETACIÓN:

DIMENSIÓN QUE ATIENDE:

DESCRIPCIÓN DEL FACTOR DE COMPARACIÓN:

AMBITO GEOGRAFICO:

COBERTURA:

LÍNEA BASE

Número: NA 1.1

Pb8m-08b FICHA TECNICA DE SEGUIMIENTO DE INDICADORES 2023 DE GESTIÓN O ESTRATEGICO

2 Pilar 2: Económico

Infraestructura y modernización de los servicios comunales

02020601 Modernización de los servicios comunales

020206010301 Coordinación para la conservación de parques y jardines

Se refiere al conjunto de acciones que se llevan a cabo para la modernización y rehabilitación de plazas, jardines públicos, centros comerciales y demás infraestructura en donde se presten servicios comunales, contando con la participación de los diferentes niveles de gobierno incluyendo la iniciativa privada.

H00 SERVICIOS PUBLICOS

128 Parques y Jardines, 145 Panteones

020206010302

Coordinación para servicios de administración y mantenimiento de panteones

TIPO DE FICHA: OSFEM

ESTRUCTURA DEL INDICADOR

Porcentaje de licitaciones para la construcción de nuevos centros de esparcimiento público municipal realizadas.
(Licitación para la construcción de nuevos centros de esparcimiento público municipal realizadas/licitaciones para la construcción de nuevos centros de esparcimiento público municipal programadas)*100

NO APLICA

Eficiencia

NO APLICA

LOCALIDAD URBANA

178.847 HABITANTES

NO APLICA

FRECUENCIA DE MEDICIÓN: Trimestral

COMPORTAMIENTO DE LAS VARIABLES DURANTE EL TRIMESTRE: Enero-Marzo

VARIABLE	UNIDAD DE MEDIDA		OPERACION	META ANUAL		AVANCE TRIMESTRAL		AVANCE ACUMULADO	
	LICITACION	LICITACION		Programado	%	Programado	%	Programado	%
Licitación para la construcción de nuevos centros de esparcimiento público municipal realizadas			No sumable	0.00	0.00	0.00	0.00	0.00	0.00
Licitaciones para la construcción de nuevos centros de esparcimiento público municipal programadas			No sumable	0.00	0.00	0.00	0.00	0.00	0.00

COMPORTAMIENTO DEL INDICADOR

DESCRIPCIÓN DE LA META ANUAL

META ANUAL	TRIMESTRE: Enero-Marzo			
	AVANCE TRIMESTRAL		AVANCE ACUMULADO	
0.00	Programado	Alcanzado	EF%	Semaforo
0.00	0.00	0.00	0.00	0.00
DESCRIPCIÓN DE RESULTADOS Y JUSTIFICACIÓN EN CASO DE VARIACIÓN SUPERIOR A ± 10% RESPECTO A LO PROGRAMADO	Programado	Alcanzado	EF%	Semaforo
ESTE INDICADOR NO APLICA PARA ESTE EJERCICIO FISCAL CORRIENTE	0.00	0.00	0.00	0.00

EVALUACIÓN DEL INDICADOR

SE RECOMIENDA SEGUIR TRABAJANDO EN EL MISMO SENTIDO EN LAS ACCIONES QUE ALIMENTAN EL INDICADOR, PARA MANTENER EL DESEMPEÑO EN UN NIVEL "ACEPTABLE" ORIENTADO A OBTENER LA MÁXIMA CALIFICACIÓN EN LA EVALUACIÓN DEL INDICADOR.

H00 SERVICIOS PUBLICOS

128 Parques y Jardines, 145 Panteones



ELABORÓ

ING. ELISEO FORTUQUE MARTINEZ



VO. BO.

LIC. LORENA MARGARITA ESTRADA VILCHIS



MUNICIPIO DE GUAUTITLAN

PILAR DE DESARROLLO / EJE TRANSVERSAL:

2 Pilar: 2. Económico

Infraestructura y modernización de los servicios comunales

TEMA DE DESARROLLO:

02020601 Modernización de los servicios comunales

PROYECTO PRESUPUESTARIO:

02020601 0301 Coordinación para la conservación de parques y jardines

OBJETIVO DEL PROGRAMA PRESUPUESTARIO:

Se refiere al conjunto de acciones que se llevan a cabo para la modernización y rehabilitación de plazas, jardines públicos, centros comerciales y demás infraestructura en donde se presten servicios comunales, contando con la participación de los diferentes niveles de gobierno incluyendo la iniciativa privada.

DEPENDENCIA GENERAL:

H00 SERVICIOS PUBLICOS

DEPENDENCIA AUXILIAR:

128 Parques y Jardines, 145 Pariteones

TIPO DE FICHA: OSFEM

NOMBRE DEL INDICADOR:

Porcentaje de acciones de mantenimiento realizadas a los centros de esparcimiento público municipal.

FÓRMULA DEL CÁLCULO:

(Acciones de mantenimiento a los centros de esparcimiento público municipal realizadas/Acciones de mantenimiento a los centros de esparcimiento público municipal programadas)*100

INTERPRETACIÓN:

El indicador nos proporciona el porcentaje de acciones de mantenimiento a los centros de esparcimiento público municipal realizadas entre las acciones programadas.

DIMENSIÓN QUE ATIENDE:

Eficiencia

DESCRIPCIÓN DEL FACTOR DE COMPARACIÓN:

Según datos administrativos en el año 2022, se realizaron 240 mantenimientos a los centros de esparcimiento público municipal.

ÁMBITO GEOGRÁFICO:

LOCALIDAD URBANA

COBERTURA:

178.847 HABITANTES

LÍNEA BASE

Numero: NA 1.2

Trimestral

FRECUENCIA DE MEDICIÓN:

ESTRUCTURA DEL INDICADOR

COMPORTAMIENTO DE LAS VARIABLES DURANTE EL TRIMESTRE: Enero-Marzo

VARIABLE	UNIDAD DE MEDIDA		OPERACION	META ANUAL	AVANCE TRIMESTRAL		AVANCE ACUMULADO	
	Mantenimiento	Sumable			Programado	% Alcanzado	Programado	% Alcanzado
Acciones de mantenimiento a los centros de esparcimiento público municipal realizadas		240.00	Sumable	240.00	60.00	25.00	60.00	25.00
Acciones de mantenimiento a los centros de esparcimiento público municipal programadas		240.00	Sumable	240.00	60.00	25.00	60.00	25.00

COMPORTAMIENTO DEL INDICADOR

DESCRIPCIÓN DE LA META ANUAL

META ANUAL	TRIMESTRE: Enero-Marzo			
	AVANCE TRIMESTRAL		AVANCE ACUMULADO	
Programado	Alcanzado	Programado	Alcanzado	SEMAFORO
100.00	100.00	100.00	100.00	ACEPTABLE
DESCRIPCIÓN DE RESULTADOS Y JUSTIFICACIÓN EN CASO DE VARIACIÓN SUPERIOR A 10% RESPECTO A LO PROGRAMADO				
ESTE INDICADOR SE CUMPLIO SATISFACTORIAMENTE PARA ESTE TRIMESTRE				

EVALUACION DEL INDICADOR


SE RECOMIENDA SEGUIR TRABAJANDO EN EL MISMO SENTIDO EN LAS ACCIONES QUE ALIMENTAN EL INDICADOR, PARA MANTENER EL DESEMPEÑO EN UN NIVEL "ACEPTABLE" ORIENTADO A OBTENER LA MÁXIMA CALIFICACIÓN EN LA EVALUACIÓN.

DEPENDENCIA GENERAL:

H00 SERVICIOS PUBLICOS

DEPENDENCIA AUXILIAR:

128 Parques y Jardines, 145 Pariteones





MUNICIPIO DE CUAUTITLÁN

PILAR DE DESARROLLO /EJE TRANSVERSAL:

TEMA DE DESARROLLO:

PROGRAMA PRESUPUESTARIO:

PROYECTO PRESUPUESTARIO:

OBJETIVO DEL PROGRAMA PRESUPUESTARIO:

DEPENDENCIA GENERAL:

DEPENDENCIA AUXILIAR:

2 Pilar 2: Económico

Infraestructura y modernización de los servicios comunales

02020601 Modernización de los servicios comunales

020206010301 Coordinación para la conservación de parques y jardines

Se refiere al conjunto de acciones que se llevan a cabo para la modernización y rehabilitación de plazas, jardines públicos, centros comerciales y demás infraestructura en donde se presten servicios comunales, contando con la participación de los diferentes niveles de gobierno incluyendo la iniciativa privada.

H00 SERVICIOS PÚBLICOS

128 Parques y Jardines, 145 Panteones

TIPO DE FICHA: OSFEM

020206010302

Coordinación para servicios de administración y mantenimiento de panteones

ESTRUCTURA DEL INDICADOR

Porcentaje de solicitudes atendidas para el mantenimiento de los panteones municipales.

(Solicitudes de mantenimiento a los panteones municipales atendidas/Total de solicitudes presentadas para el mantenimiento a los panteones municipales)*100

El indicador nos proporciona de las solicitudes atendidas para el mantenimiento de panteones municipales entre las solicitudes presentadas.

Eficiencia

Segun datos administrativos, en el año 2022 se atendieron 8 solicitudes de mantenimiento a panteones municipales

FRECUENCIA DE MEDICIÓN: Trimestral

LOCALIDAD URBANA

COBERTURA: 178,847 HABITANTES

LINEABASE

Numero: NA 2.1

COMPORTAMIENTO DE LAS VARIABLES DURANTE EL TRIMESTRE: Enero-Marzo

VARIABLE	UNIDAD DE MEDIDA	OPERACION	META ANUAL	AVANCE TRIMESTRAL		AVANCE ACUMULADO	
				Programado	%	Programado	%
Solicitudes de mantenimiento a los panteones municipales atendidas	Solicitudes	Sumable	8.00	0.00	0.00	0.00	0.00
Total de solicitudes presentadas para el mantenimiento a los panteones municipales	Solicitudes	Sumable	8.00	0.00	0.00	0.00	0.00

**COMPORTAMIENTO DEL INDICADOR
DESCRIPCION DE LA META ANUAL**

META ANUAL	TRIMESTRE: Enero-Marzo			
	AVANCE TRIMESTRAL		AVANCE ACUMULADO	
100.00	Programado	Alcanzado	Programado	Alcanzado
0.00	0.00	0.00	0.00	0.00
DESCRIPCION DE RESULTADOS Y JUSTIFICACION EN CASO DE VARIACION SUPERIOR A ± 10 % RESPECTO A LO PROGRAMADO	EF%	SEMAFORO	EF%	SEMAFORO
ESTE INDICADOR SE PROGRAMA EN 0 PARA ESTE TRIMESTRE	0.00	ACEPTABLE	0.00	ACEPTABLE

EVALUACION DEL INDICADOR

SE RECOMIENDA SEGUIR TRABAJANDO EN EL MISMO SENTIDO EN LAS ACCIONES QUE ALIMENTAN EL INDICADOR, PARA MANTENER EL DESEMPEÑO EN UN NIVEL "ACEPTABLE" ORIENTADO A OBTENER LA MÁXIMA CALIFICACION EN LA EVALUACION

DEPENDENCIA GENERAL: H00 SERVICIOS PÚBLICOS

DEPENDENCIA AUXILIAR: 128 Parques y Jardines, 145 Panteones



ENC. ELISEO PORTUGUÉZ MARTÍNEZ
DIRECCIÓN DE SERVICIOS PÚBLICOS

ENC. LORENA MARGARITA ESTRADA VILCHIS
DIRECCIÓN DE SERVICIOS PÚBLICOS



MUNICIPIO DE CUAUTITLAN

PBRm-08b FICHA TECNICA DE SEGUIMIENTO DE INDICADORES 2023 DE GESTIÓN O ESTRATEGICO

TIPO DE FICHA: OSFEM

PILAR DE DESARROLLO / EJE TRANSVERSAL: 2 Pilar 2: Económico

TEMA DE DESARROLLO: Infraestructura y modernización de los servicios comunales

PROGRAMA PRESUPUESTARIO: 02020601 Modernización de los servicios comunales

PROYECTO PRESUPUESTARIO: 020206010301 Coordinación para la conservación de parques y jardines

OBJETIVO DEL PROGRAMA PRESUPUESTARIO: Se refiere al conjunto de acciones que se llevan a cabo para la modernización y rehabilitación de plazas, jardines públicos, centros comerciales y demás infraestructura en donde se presten servicios comunales, contando con la participación de los diferentes niveles de gobierno incluyendo la iniciativa privada.

DEPENDENCIA GENERAL: H00 SERVICIOS PUBLICOS

DEPENDENCIA AUXILIAR: 128 Parques y Jardines, 145 Panteones

NOMBRE DEL INDICADOR: Porcentaje de mantenimientos realizados al rastro municipal

FÓRMULA DEL CÁLCULO: (Acciones de mantenimiento al rastro municipal realizadas/Acciones de mantenimiento al rastro municipal programadas)*100

INTERPRETACIÓN: NO APLICA

DIMENSIÓN QUE ATIENDE: Eficiencia

DESCRIPCIÓN DEL FACTOR DE COMPARACIÓN: NO APLICA

AMBITO GEOGRAFICO: LOCALIDAD URBANA

COBERTURA: 178,847 HABITANTES

LÍNEA BASE: NO APLICA

Numero: NA 3.1

020206010302 Coordinación para servicios de administración y mantenimiento de panteones

H00 SERVICIOS PUBLICOS

ESTRUCTURA DEL INDICADOR

FRECUENCIA DE MEDICIÓN: Trimestral

COMPORTAMIENTO DE LAS VARIABLES DURANTE EL TRIMESTRE: Enero-Marzo

VARIABLE	UNIDAD DE MEDIDA	OPERACION	META ANUAL		AVANCE TRIMESTRAL		AVANCE ACUMULADO	
			MANTENIMIENTO	OPERACION	Programado	% Alcanzado	Programado	% Alcanzado
Acciones de mantenimiento al rastro municipal realizadas	MANTENIMIENTO	No sumable	0.00	0.00	0.00	0.00	0.00	0.00
Acciones de mantenimiento al rastro municipal programadas	MANTENIMIENTO	No sumable	0.00	0.00	0.00	0.00	0.00	0.00

COMPORTAMIENTO DEL INDICADOR

DESCRIPCIÓN DE LA META ANUAL


META ANUAL	TRIMESTRE: Enero-Marzo			
	AVANCE TRIMESTRAL		AVANCE ACUMULADO	
0.00	Programado	Alcanzado	EF%	SEMAFORO
0.00	0.00	0.00	0.00	0.00
DESCRIPCIÓN DE RESULTADOS Y JUSTIFICACIÓN EN CASO DE VARIACIÓN SUPERIOR A 10 % RESPECTO A LO PROGRAMADO	0.00	0.00	0.00	0.00
ESTE INDICADOR NO APLICA PARA ESTE EJERCICIO FISCAL CORRIENTE	0.00	0.00	0.00	0.00

EVALUACION DEL INDICADOR

SE RECOMIENDA SEGUIR TRABAJANDO EN EL MISMO SENTIDO EN LAS ACCIONES QUE ALIMENTAN EL INDICADOR, PARA MANTENER EL DESEMPEÑO EN UN NIVEL "ACEPTABLE" ORIENTADO A OBTENER LA MÁXIMA CALIFICACIÓN EN LA EVALUACIÓN DEL INDICADOR

DEPENDENCIA GENERAL: H00 SERVICIOS PUBLICOS

DEPENDENCIA AUXILIAR: 128 Parques y Jardines, 145 Panteones



ING. ELISEO FORTUQUÉZ MARTÍNEZ PÚBLICOS

LIC. LORENA MARGARITA ESTRADA VILCHIS



MUNICIPIO DE CUAUTITLAN

PILAR DE DESARROLLO / EJE TRANSVERSAL:

TEMA DE DESARROLLO:

PROGRAMA PRESUPUESTARIO:

PROYECTO PRESUPUESTARIO:

OBJETIVO DEL PROGRAMA PRESUPUESTARIO:

DEPENDENCIA GENERAL:

DEPENDENCIA AUXILIAR:

NOMBRE DEL INDICADOR:

FÓRMULA DEL CÁLCULO:

INTERPRETACIÓN:

DIMENSIÓN QUE ATIENDE:

DESCRIPCIÓN DEL FACTOR DE COMPARACIÓN:

AMBITO GEOGRAFICO:

COBERTURA:

LINEA BASE

NO APLICA

Numero: NA 3.2

2 Pilar 2: Económico

Infraestructura y modernización de los servicios comunales

02020601 Modernización de los servicios comunales

020206010301 Coordinación para la conservación de parques y jardines

Se refiere al conjunto de acciones que se llevan a cabo para la modernización y rehabilitación de plazas, jardines públicos, centros comerciales y demás infraestructura en donde se presten servicios comunales, contando con la participación de los diferentes niveles de gobierno incluyendo la iniciativa privada.

H00 SERVICIOS PUBLICOS

128 Parques y Jardines, 145 Panteones

ESTRUCTURA DEL INDICADOR

Porcentaje de capacitaciones normativas y técnicas al personal del rastro municipal.

(Capacitaciones normativas y técnicas al personal del rastro municipal realizadas/(Capacitaciones normativas y técnicas programadas)*100

NO APLICA

Eficiencia

NO APLICA

LOCALIDAD URBANA

178.847 HABITANTES

NO APLICA

TIPO DE FICHA: OSFEM

020206010302

Coordinación para servicios de administración y mantenimiento de panteones

FRECUENCIA DE MEDICIÓN: Trimestral

COMPORTAMIENTO DE LAS VARIABLES DURANTE EL TRIMESTRE: Enero-Marzo

VARIABLE	UNIDAD DE MEDIDA		OPERACION	META ANUAL		AVANCE TRIMESTRAL		AVANCE ACUMULADO		
	CAPACITACION	CAPACITACION		Programado	Alcanzado	%	Alcanzado	%	Alcanzado	%
Capacitaciones normativas y técnicas al personal del rastro municipal realizadas			No sumable	0.00	0.00	0.00	0.00	0.00	0.00	0.00
Capacitaciones normativas y técnicas programadas			No sumable	0.00	0.00	0.00	0.00	0.00	0.00	0.00

COMPORTAMIENTO DEL INDICADOR

DESCRIPCIÓN DE LA META ANUAL

NO APLICA


META ANUAL	TRIMESTRE: Enero-Marzo			
	AVANCE TRIMESTRAL		AVANCE ACUMULADO	
0.00	Programado	Alcanzado	EF%	SEMAFORO
0.00	0.00	0.00	0.00	0.00
DESCRIPCIÓN DE RESULTADOS Y JUSTIFICACIÓN EN CASO DE VARIACIÓN SUPERIOR A ± 10 % RESPECTO A LO PROGRAMADO	0.00	0.00	0.00	0.00
ESTE INDICADOR NO APLICA PARA ESTE EJERCICIO FISCAL CORRIENTE	0.00	0.00	0.00	0.00

EVALUACION DEL INDICADOR

SE RECOMIENDA SEGUIR TRABAJANDO EN EL MISMO SENTIDO EN LAS ACCIONES QUE ALIMENTAN EL INDICADOR, PARA MANTENER EL DESEMPEÑO EN UN NIVEL "ACEPTABLE" ORIENTADO A OBTENER LA MAXIMA CALIFICACION EN LA EVALUACION DEL INDICADOR.

DEPENDENCIA GENERAL: H00 SERVICIOS PUBLICOS

DEPENDENCIA AUXILIAR: 128 Parques y Jardines, 145 Panteones





MUNICIPIO DE CUAUTITLÁN

PbRm-08b FICHA TECNICA DE SEGUIMIENTO DE INDICADORES 2023 DE GESTIÓN O ESTRATEGICO

TIPO DE FICHA: OSFEM

PILAR DE DESARROLLO / EJE TRANSVERSAL: 1 Pilar 1: Social

TEMA DE DESARROLLO: Salud y bienestar incluyente

PROGRAMA PRESUPUESTARIO: 02030101 Prevención médica para la comunidad

PROYECTO PRESUPUESTARIO: 020301010201 Promoción de la salud

OBJETIVO DEL PROGRAMA PRESUPUESTARIO: Incluye acciones de promoción, prevención y difusión de la salud pública para contribuir a la disminución de enfermedades y mantener un buen estado de salud de la población municipal.

DEPENDENCIA GENERAL: 101 Desarrollo Social

DEPENDENCIA AUXILIAR: 153 Atención a la Salud

020301010202 Prevención de las adicciones

ESTRUCTURA DEL INDICADOR

NOMBRE DEL INDICADOR: Porcentaje de pláticas de promoción de la salud realizadas en el territorio municipal.

FÓRMULA DEL CÁLCULO: (Pláticas de promoción de la salud y de Prevención de enfermedades realizadas/Pláticas de promoción de la salud y Prevención de enfermedades programadas) *100

INTERPRETACIÓN: REALIZAR PLÁTICAS DE LA SALUD Y PREVENCIÓN DE ENFERMEDADES EN EL MUNICIPIO DE CUAUTITLÁN

DIMENSIÓN QUE ATIENDE: Eficacia

DESCRIPCIÓN DEL FACTOR DE COMPARACIÓN: 46 PLÁTICAS DE PROMOCIÓN DE LA SALUD

COBERTURA: LOCALIDAD URBANA

LÍNEA-BASE: POBLACIÓN DE CUAUTITLÁN

FRECUENCIA DE MEDICIÓN: Trimestral

Numero: NA 1.1

COMPORTAMIENTO DE LAS VARIABLES DURANTE EL TRIMESTRE: Enero-Marzo

VARIABLE	UNIDAD DE MEDIDA	OPERACION	META ANUAL	AVANCE TRIMESTRAL		AVANCE ACUMULADO	
				Programado	% Alcanzado	Programado	% Alcanzado
Pláticas de promoción de la salud y de Prevención de enfermedades realizadas	PLÁTICAS	Sumable	46.00	12.00	100.00	12.00	26.09
Pláticas de promoción de la salud y Prevención de enfermedades programadas	PLÁTICAS	Sumable	46.00	12.00	100.00	12.00	26.09

COMPORTAMIENTO DEL INDICADOR

DESCRIPCION DE LA META ANUAL

META ANUAL	TRIMESTRE: Enero-Marzo			
	AVANCE TRIMESTRAL		AVANCE ACUMULADO	
100.00	Programado	Alcanzado	SEMAFORO	EF%
100.00	100.00	100.00	100.00	100.00
DESCRIPCION DE RESULTADOS Y JUSTIFICACIÓN EN CASO DE VARIACIÓN SUPERIOR A ±10% RESPECTO A LO PROGRAMADO	100.00	100.00	100.00	100.00
ESTE INDICADOR SE CUMPLIO SATISFACTORIAMENTE EN ESTE TRIMESTRE	100.00	100.00	100.00	100.00

EVALUACION DEL INDICADOR


SE RECOMIENDA SEGUIR TRABAJANDO EN EL MISMO SENTIDO EN LAS ACCIONES QUE ALIMENTAN EL INDICADOR, PARA MANTENER EL DESEMPEÑO EN UN NIVEL "ACEPTABLE" ORIENTADO A OBTENER LA MÁXIMA CALIFICACIÓN EN LA EVALUACIÓN.

DEPENDENCIA GENERAL: 101 Desarrollo Social

DEPENDENCIA AUXILIAR: 153 Atención a la Salud



LIC. LORENA MARGARITA ESTRADA VILCHIS



MUNICIPIO DE CUAUTITLÁN

PbRm-08b FICHA TECNICA DE SEGUIMIENTO DE INDICADORES 2023 DE GESTIÓN O ESTRATEGICO

PILAR DE DESARROLLO / EJE TRANSVERSAL: 1 Pilar 1: Social
TEMA DE DESARROLLO: Salud y bienestar incluyente
PROGRAMA PRESUPUESTARIO: 02030101 Prevención médica para la comunidad
PROYECTO PRESUPUESTARIO: 020301010201 Promoción de la salud
OBJETIVO DEL PROGRAMA PRESUPUESTARIO: Incluye acciones de promoción, prevención y difusión de la salud pública para contribuir a la disminución de enfermedades y mantener un buen estado de salud de la población municipal.
DEPENDENCIA GENERAL: 101 Desarrollo Social
DEPENDENCIA AUXILIAR: 153 Atención a la Salud

TIPO DE FICHA: OSFEM

NOMBRE DEL INDICADOR: Porcentaje de dosis de biológicos aplicados en los módulos de vacunación.
FÓRMULA DEL CÁLCULO: (Dosis de biológicos aplicado/ Dosis de biológicos programados para aplicar) *100
INTERPRETACIÓN: NO APLICA
DIMENSIÓN QUE ATIENDE: Eficacia
DESCRIPCIÓN DEL FACTOR DE COMPARACIÓN: NO APLICA
AMBITO GEOGRAFICO: LOCALIDAD URBANA
COBERTURA: POBLACIÓN DE CUAUTITLÁN
LÍNEA BASE: NO APLICA

FRECUENCIA DE MEDICIÓN: Trimestral

COMPORTAMIENTO DE LAS VARIABLES DURANTE EL TRIMESTRE: Enero-Marzo

VARIABLE	UNIDAD DE MEDIDA	OPERACION	META ANUAL		AVANCE TRIMESTRAL		AVANCE ACUMULADO	
			Programado	%	Programado	%	Programado	%
Dosis de biológicos aplicado	VACUNA	No sumable	0.00	0.00	0.00	0.00	0.00	0.00
Dosis de biológicos programados para aplicar	VACUNA	No sumable	0.00	0.00	0.00	0.00	0.00	0.00

NO APLICA
DESCRIPCIÓN DE LA META ANUAL

META ANUAL	TRIMESTRE: Enero-Marzo		AVANCE ACUMULADO	
	Programado	SEMAFORO	Alcanzado	EF%
0.00	0.00	ACEPTABLE	0.00	0.00

DESCRIPCIÓN DE RESULTADOS Y JUSTIFICACIÓN EN CASO DE VARIACIÓN SUPERIOR A ± 10 % RESPECTO A LO PROGRAMADO
ESTE INDICADOR NO APLICA PARA ESTE EJERCICIO FISCAL CORRIENTE

EVALUACION DEL INDICADOR

SE RECOMIENDA SEGUIR TRABAJANDO EN EL MISMO SENTIDO EN LAS ACCIONES QUE ALIMENTAN EL INDICADOR, PARA MANTENER EL DESEMPEÑO EN UN NIVEL "ACEPTABLE" ORIENTADO A OBTENER LA MÁXIMA CALIFICACIÓN EN LA EVALUACION DEL INDICADOR.

DEPENDENCIA GENERAL: 101 Desarrollo Social
DEPENDENCIA AUXILIAR: 153 Atención a la Salud





MUNICIPIO DE CUAUTITLAN

PILAR DE DESARROLLO/ EJE TRANSVERSAL: 1 Pilar 1: Social

TEMA DE DESARROLLO: Salud y bienestar incluyente

PROGRAMA PRESUPUESTARIO: 02030101

PROYECTO PRESUPUESTARIO: 020301010201

OBJETIVO DEL PROGRAMA PRESUPUESTARIO: Promoción de la salud

DEPENDENCIA GENERAL: Incluye acciones de promoción, prevención y difusión de la salud pública para contribuir a la disminución de enfermedades y mantener un buen estado de salud de la población municipal.

DEPENDENCIA AUXILIAR: I01 Desarrollo Social

153 Atención a la Salud

PbRm-08b FICHA TECNICA DE SEGUIMIENTO DE INDICADORES 2023 DE GESTIÓN O ESTRATEGICO

TIPO DE FICHA: OSFEM

020301010202

Prevenición de las adicciones

ESTRUCTURA DEL INDICADOR

NOMBRE DEL INDICADOR: Porcentaje de ilustrativos distribuidos para la promoción de la salud y prevención de enfermedades.

FÓRMULA DEL CÁLCULO: (Ilustrativos para la promoción de la salud y prevención de enfermedades distribuidos / Ilustrativos para la promoción de la salud y prevención de enfermedades programados a distribuir) *100

INTERPRETACIÓN: INFORMAR A LA POBLACIÓN DE CUAUTITLAN POR MEDIO DE ILUSTRATIVOS PROMOCIÓN DE LA SALUD Y PREVENCIÓN DE ENFERMEDADES

DIMENSIÓN QUE ATIENDE: Eficacia

DESCRIPCIÓN DEL FACTOR DE COMPARACIÓN: 12 ACCIONES DE DIFUSIÓN DE ILUSTRATIVOS PARA LA PREVENCIÓN DE ENFERMEDADES

AMBITO GEOGRAFICO: LOCALIDAD URBANA

COBERTURA: 178.847 HABITANTES

LÍNEA BASE

FRECUENCIA DE MEDICIÓN: Trimestral

Numero: NA 2.1

COMPORTAMIENTO DE LAS VARIABLES DURANTE EL TRIMESTRE: Enero-Marzo

VARIABLE	UNIDAD DE MEDIDA	OPERACION	META ANUAL		AVANCE TRIMESTRAL		AVANCE ACUMULADO	
			Programado	Alcanzado	Programado	% Alcanzado	Programado	% Alcanzado
Ilustrativos para la promoción de la salud y prevención de enfermedades distribuidos	CAMPAÑAS	Sumable	4.00	4.00	1.00	25.00	1.00	25.00
Ilustrativos para la promoción de la salud y prevención de enfermedades programados a distribuir	CAMPAÑAS	Sumable	4.00	4.00	1.00	25.00	1.00	25.00

COMPORTAMIENTO DEL INDICADOR

DESCRIPCIÓN DE LA META ANUAL

META ANUAL	TRIMESTRE: Enero-Marzo			
	AVANCE TRIMESTRAL		AVANCE ACUMULADO	
Programado	Alcanzado	Programado	Alcanzado	SEMAFORO
100.00	100.00	100.00	100.00	ACEPTABLE

DESCRIPCIÓN DE RESULTADOS Y JUSTIFICACIÓN EN CASO DE VARIACIÓN SUPERIOR A ±10% RESPECTO A LO PROGRAMADO

EVALUACION DEL INDICADOR

SE RECOMIENDA SEGUIR TRABAJANDO EN EL MISMO SENTIDO EN LAS ACCIONES QUE ALIMENTAN EL INDICADOR, PARA MANTENER EL DESEMPEÑO EN UN NIVEL "ACEPTABLE" ORIENTADO A OBTENER LA MÁXIMA CALIFICACION EN LA EVALUACION DEL INDICADOR

01 Desarrollo Social

153 Atención a la Salud



LIC. SIXTO SILVERIO ZAMORA ZAMORA



LIC. LORENA MARGARITA ESTRADA VILCHIS



MUNICIPIO DE CUAUTITLÁN

PILAR DE DESARROLLO / EJE TRANSVERSAL:

1 Pilar 1: Social

TIPO DE FICHA: OSFEM

TEMA DE DESARROLLO:

Salud y bienestar incluyente

PROGRAMA PRESUPUESTARIO:

02030201 Atención médica

PROYECTO PRESUPUESTARIO:

020302010101 Apoyo municipal a la prestación de servicios de salud para las personas

OBJETIVO DEL PROGRAMA PRESUPUESTARIO:

Agrupar las líneas de acción dirigidas a proporcionar atención médica a la población mexiquense, con efectividad y calidad de los servicios de salud que otorgan las instituciones del sector público, así como lograr la cobertura universal de los servicios de salud, para reducir los índices de morbilidad y mortalidad aumentando la esperanza de vida de la población de la entidad.

DEPENDENCIA GENERAL:

101 Desarrollo Social

DEPENDENCIA AUXILIAR:

153 Atención a la Salud

NOMBRE DEL INDICADOR:

Porcentaje de consultas médicas en unidades móviles otorgadas.

FÓRMULA DEL CÁLCULO:

(Consultas médicas en unidades móviles otorgadas/Consultas médicas en unidades móviles programadas) *100

INTERPRETACIÓN:

NO APLICA

DIMENSIÓN QUE ATIENDE:

Eficiencia

DESCRIPCIÓN DEL FACTOR DE COMPARACIÓN:

NO APLICA

ÁMBITO GEOGRÁFICO:

LOCALIDAD URBANA

COBERTURA:

POBLACIÓN DE CUAUTITLÁN

LÍNEA BASE:

NO APLICA

FRECUENCIA DE MEDICIÓN: Trimestral

ESTRUCTURA DEL INDICADOR

Numero: NA 1.1

COMPORTAMIENTO DE LAS VARIABLES DURANTE EL TRIMESTRE: Enero-Marzo

VARIABLE	UNIDAD DE MEDIDA	OPERACION	META ANUAL	AVANCE TRIMESTRAL		AVANCE ACUMULADO	
				Programado	% Alcanzado	Programado	% Alcanzado
Consultas médicas en unidades móviles otorgadas	CONSULTA	No sumable	0.00	0.00	0.00	0.00	0.00
Consultas médicas en unidades móviles programadas	CONSULTA	No sumable	0.00	0.00	0.00	0.00	0.00

NO APLICA

COMPORTAMIENTO DEL INDICADOR

DESCRIPCIÓN DE LA META ANUAL

META ANUAL	TRIMESTRE: Enero-Marzo			
	AVANCE TRIMESTRAL		AVANCE ACUMULADO	
Programado	Alcanzado	Programado	Alcanzado	SEMAFORO
0.00	0.00	0.00	0.00	ACEPTABLE
				EF%
				0.00
				0.00
				ACEPTABLE

DESCRIPCIÓN DE RESULTADOS Y JUSTIFICACIÓN EN CASO DE VARIACIÓN SUPERIOR A ± 10 %, RESPECTO A LO PROGRAMADO

EVALUACION DEL INDICADOR

SE RECOMIENDA SEGUIR TRABAJANDO EN EL MISMO SENTIDO EN LAS ACCIONES QUE ALIMENTAN EL INDICADOR, PARA MANTENER EL DESEMPEÑO EN UN NIVEL "ACEPTABLE" ORIENTADO A OBTENER LA MÁXIMA CALIFICACIÓN EN LA EVALUACIÓN DEL INDICADOR.

101 Desarrollo Social

153 Atención a la Salud



LIC. SIXTO SILVERIO ZAMORA ZAMORA

LIC. LORENA MARGARITA ESTRADA VILCHIS



MUNICIPIO DE CUAUTITLÁN

PILAR DE DESARROLLO / EJE TRANSVERSAL:

1 Pilar 1: Social

TEMA DE DESARROLLO:

Salud y bienestar incluyente

PROGRAMA PRESUPUESTARIO:

02030201 Atención médica

PROYECTO PRESUPUESTARIO:

020302010101 Apoyo municipal a la prestación de servicios de salud para las personas

OBJETIVO DEL PROGRAMA PRESUPUESTARIO:

Agrupa las líneas de acción dirigidas a proporcionar atención médica a la población mexicana, con efectividad y calidad de los servicios de salud que otorgan las instituciones del sector público, así como lograr la cobertura universal de los servicios de salud, para reducir los índices de morbilidad y mortalidad aumentando la esperanza de vida de la población de la entidad.

DEPENDENCIA GENERAL:

101 Desarrollo Social

DEPENDENCIA AUXILIAR:

153 Atención a la Salud

NOMBRE DEL INDICADOR:

Porcentaje de consultas médicas otorgadas en consultorios fijos.

FÓRMULA DEL CÁLCULO:

(Consultas médicas otorgadas en consultorios fijos/Consultas médicas programadas en consultorios fijos) *100

INTERPRETACIÓN:

LA POBLACIÓN RECIBE ATENCIÓN MÉDICA EN CONSULTORIOS FIJOS

DIMENSIÓN QUE ATIENDE:

Eficiencia

DESCRIPCIÓN DEL FACTOR

SE OTORGARÁN 360 ASESORÍAS MÉDICAS EN CONSULTORIO DE LA SUBDIRECCIÓN DE SALUD

DE COMPARACIÓN:

LOCALIDAD URBANA

ÁMBITO GEOGRÁFICO:

POBLACIÓN DE CUAUTITLÁN

COBERTURA:

140 ASESORÍAS MÉDICAS EN CONSULTORIO

LÍNEA BASE

Numero: NA 12

PbRm-08b FICHA TÉCNICA DE SEGUIMIENTO DE INDICADORES 2023 DE GESTIÓN O ESTRATÉGICO

TIPO DE FICHA: OSFEM

ESTRUCTURA DEL INDICADOR

FRECUENCIA DE MEDICIÓN: Trimestral

COMPORTAMIENTO DE LAS VARIABLES DURANTE EL TRIMESTRE: Enero-Marzo

VARIABLE	UNIDAD DE MEDIDA	OPERACION	META ANUAL	AVANCE TRIMESTRAL		AVANCE ACUMULADO	
				Programado	% Alcanzado	Programado	% Alcanzado
Consultas médicas otorgadas en consultorios fijos	ASESORÍAS MÉDICAS	Sumable	140.00	36.00	25.71	36.00	25.71
Consultas médicas programadas en consultorios fijos	ASESORÍAS MÉDICAS	Sumable	140.00	36.00	25.71	36.00	25.71

COMPORTAMIENTO DEL INDICADOR

DESCRIPCIÓN DE LA META ANUAL

META ANUAL	TRIMESTRE: Enero-Marzo			
	AVANCE TRIMESTRAL		AVANCE ACUMULADO	
Programado	Alcanzado	Programado	Alcanzado	SEMAFORO
100.00	100.00	100.00	100.00	ACEPTABLE

EVALUACION DEL INDICADOR

SE RECOMIENDA SEGUIR TRABAJANDO EN EL MISMO SENTIDO EN LAS ACCIONES QUE ALIMENTAN EL INDICADOR, PARA MANTENER EL DESEMPEÑO EN UN NIVEL "ACEPTABLE" ORIENTADO A OBTENER LA MÁXIMA CALIFICACIÓN EN LA EVALUACIÓN DEL INDICADOR SE CUMPLIÓ SATISFACTORIAMENTE EN ESTE TRIMESTRE

DEPENDENCIA GENERAL:

101 Desarrollo Social

DEPENDENCIA AUXILIAR:

153 Atención a la Salud



LIC. SIXTO SILVERIO ZAMORA ZAMORA



LIC. LORENA MARGARITA ESTRADA VILCHIS



MUNICIPIO DE CUAUTITLÁN

PILAR DE DESARROLLO / EJE TRANSVERSAL:

1 Pilar 1: Social

TEMA DE DESARROLLO:

Salud y bienestar incluyente

PROGRAMA PRESUPUESTARIO:

02030201 Atención médica

PROYECTO PRESUPUESTARIO:

020302010101 Apoyo municipal a la prestación de servicios de salud para las personas

OBJETIVO DEL PROGRAMA PRESUPUESTARIO:

Agrupar las líneas de acción dirigidas a proporcionar atención médica a la población mexicana, con efectividad y calidad de los servicios de salud que otorgan las instituciones del sector público, así como lograr la cobertura universal de los servicios de salud, para reducir los índices de morbilidad y mortalidad aumentando la esperanza de vida de la población de la entidad.

DEPENDENCIA GENERAL:

101 Desarrollo Social

DEPENDENCIA AUXILIAR:

153 Atención a la Salud

NOMBRE DEL INDICADOR:

ESTRUCTURA DEL INDICADOR

Porcentaje de consultas odontológicas otorgadas en unidades móviles.

(Consultas odontológicas otorgadas en unidades móviles/Consultas odontológicas programadas en unidades móviles) *100

FÓRMULA DEL CÁLCULO:

NO APLICA

INTERPRETACIÓN:

NO APLICA

DIMENSIÓN QUE ATIENDE:

Eficiencia

DESCRIPCIÓN DEL FACTOR DE COMPARACIÓN:

NO APLICA

AMBITO GEOGRÁFICO:

LOCALIDAD URBANA

COBERTURA:

POBLACIÓN DE CUAUTITLÁN

LÍNEA BASE

NO APLICA

Numero: NA 1.3

FRECUENCIA DE MEDICIÓN: Trimestral

TIPO DE FICHA: OSFEM

PbRm-08b FICHA TÉCNICA DE SEGUIMIENTO DE INDICADORES 2023 DE GESTIÓN O ESTRATEGICO

COMPORTAMIENTO DE LAS VARIABLES DURANTE EL TRIMESTRE: Enero-Marzo

VARIABLE	UNIDAD DE MEDIDA		OPERACION	META ANUAL		AVANCE TRIMESTRAL		AVANCE ACUMULADO			
	CONSULTA	CONSULTA		Programado	%	Alcanzado	%	Programado	%	Alcanzado	%
Consultas odontológicas otorgadas en unidades móviles			No sumable	0.00	0.00	0.00	0.00	0.00	0.00	0.00	0.00
Consultas odontológicas programadas en unidades móviles			No sumable	0.00	0.00	0.00	0.00	0.00	0.00	0.00	0.00

NO APLICA

COMPORTAMIENTO DEL INDICADOR

DESCRIPCIÓN DE LA META ANUAL

META ANUAL	AVANCE TRIMESTRAL		SEMAFORO		EF%	SEMAFORO
	Programado	Alcanzado	Programado	Alcanzado		
0.00	0.00	0.00	0.00	0.00	0.00	ACCEPTABLE

DESCRIPCIÓN DE RESULTADOS Y JUSTIFICACIÓN EN CASO DE VARIACIÓN SUPERIOR A ±10 % RESPECTO A LO PROGRAMADO

EVALUACIÓN DEL INDICADOR


SE RECOMIENDA SEGUIR TRABAJANDO EN EL MISMO SENTIDO EN LAS ACCIONES QUE ALIMENTAN EL INDICADOR, PARA MANTENER EL DESEMPEÑO EN UN NIVEL "ACEPTABLE" ORIENTADO A OBTENER LA MÁXIMA CALIFICACIÓN EN LA EVALUACIÓN DEL INDICADOR NO SE PROGRAMÓ PARA ESTE EJERCICIO FISCAL CORRIENTE

DEPENDENCIA GENERAL

101 Desarrollo Social

DEPENDENCIA AUXILIAR

153 Atención a la Salud



LIC. SIXTO SILVERIO ZAMORA ZAMORA

LIC. LORENA MARGARITA ESTRADA VILCHIS



MUNICIPIO DE CUAUTITLÁN

PbRm-08b FICHA TECNICA DE SEGUIMIENTO DE INDICADORES 2023 DE GESTIÓN O ESTRATEGICO

TIPO DE FICHA: OSFEM

PILAR DE DESARROLLO/ EJE TRANSVERSAL: 1 Pilar 1: Social

TEMA DE DESARROLLO: Salud y bienestar incluyente

PROGRAMA PRESUPUESTARIO: 02030201 Atención médica

PROYECTO PRESUPUESTARIO: 0203020101 Apoyo municipal a la prestación de servicios de salud para las personas

OBJETIVO DEL PROGRAMA PRESUPUESTARIO: Agrupa las líneas de acción dirigidas a proporcionar atención médica a la población mexicana, con efectividad y calidad de los servicios de salud que otorgan las instituciones del sector público, así como lograr la cobertura universal de los servicios de salud, para reducir los índices de morbilidad y mortalidad aumentando la esperanza de vida de la población de la entidad.

DEPENDENCIA GENERAL: 101 Desarrollo Social

DEPENDENCIA AUXILIAR: 153 Atención a la Salud

ESTRUCTURA DEL INDICADOR

NOMBRE DEL INDICADOR: Porcentaje de consultas odontológicas otorgadas en consultorios fijos.

FÓRMULA DEL CÁLCULO: (Consultas odontológicas otorgadas en consultorios fijos / Consultas odontológicas programadas en consultorios fijos) *100

INTERPRETACIÓN: LA POBLACIÓN RECIBE CONSULTAS ODONTOLÓGICAS

DIMENSIÓN QUE ATIENDE: Eficiencia

DESCRIPCIÓN DEL FACTOR DE COMPARACIÓN: SE OTORGÓ 600 ASESORIAS ODONTOLÓGICAS EN CONSULTORIO DENTAL DE LA SUBDIRECCIÓN DE SALUD.

ÁMBITO GEOGRÁFICO: LOCALIDAD URBANA

COBERTURA: POBLACIÓN DE CUAUTITLÁN

LÍNEA BASE: 300 ASESORIAS ODONTOLÓGICAS EN CONSULTORIO

Numero: NA 1.4

FRECUENCIA DE MEDICIÓN: Trimestral

COMPORTAMIENTO DE LAS VARIABLES DURANTE EL TRIMESTRE: Enero-Marzo

VARIABLE	UNIDAD DE MEDIDA	OPERACION	META ANUAL	AVANCE TRIMESTRAL		AVANCE ACUMULADO	
				Programado	%	Programado	%
Consultas odontológicas otorgadas en consultorios fijos	ASESORIAS	Sumable	300.00	75.00	25.00	75.00	25.00
Consultas odontológicas programadas en consultorios fijos	ASESORIAS	Sumable	300.00	75.00	25.00	75.00	25.00

COMPORTAMIENTO DEL INDICADOR

ASESORIAS ODONTOLÓGICAS EN CONSULTORIO DE ATENCIÓN PREVENTIVA DE LA SUBDIRECCIÓN DE SALUD

DESCRIPCIÓN DE LA META ANUAL

META ANUAL	TRIMESTRE: Enero-Marzo					
	AVANCE TRIMESTRAL		AVANCE ACUMULADO			
100.00	Alcanzado	EF%	SEMAFORO	Alcanzado	EF%	SEMAFORO
DESCRIPCIÓN DE RESULTADOS Y JUSTIFICACIÓN EN CASO DE VARIACIÓN SUPERIOR A 10% RESPECTO A LO PROGRAMADO ESTE INDICADOR SE CUMPLIO SATISFACTORIAMENTE ESTE TRIMESTRE	100.00	100.00	100.00	100.00	100.00	ACCEPTABLE

EVALUACION DEL INDICADOR


SE RECOMIENDA SEGUIR TRABAJANDO EN EL MISMO SENTIDO EN LAS ACCIONES QUE ALIMENTAN EL INDICADOR, PARA MANTENER EL DESEMPEÑO EN UN NIVEL "ACCEPTABLE" ORIENTADO A OBTENER LA MÁXIMA CALIFICACIÓN EN LA EVALUACIÓN

DEPENDENCIA GENERAL: 101 Desarrollo Social

DEPENDENCIA AUXILIAR: 153 Atención a la Salud



LIC. SIXTO SILVERIO ZAMORA ZAMORA



LIC. LORENA MARGARITA ESTRADA VILCHIS



MUNICIPIO DE CUAUHTITLÁN

PbRm-08b FICHA TÉCNICA DE SEGUIMIENTO DE INDICADORES 2023 DE GESTIÓN O ESTRATEGICO

TIPO DE FICHA: OSFEM

PILAR DE DESARROLLO / EJE TRANSVERSAL: 1 Pilar 1: Social

TEMA DE DESARROLLO: Salud y bienestar incluyente

PROGRAMA PRESUPUESTARIO: 02030201 Atención médica

PROYECTO PRESUPUESTARIO: 020302010101 Apoyo municipal a la prestación de servicios de salud para las personas

OBJETIVO DEL PROGRAMA PRESUPUESTARIO: Agrupa las líneas de acción dirigidas a proporcionar atención médica a la población mexicana, con efectividad y calidad de los servicios de salud que otorgan las instituciones del sector público, así como lograr la cobertura universal de los servicios de salud, para reducir los índices de morbilidad y mortalidad aumentando la esperanza de vida de la población de la entidad.

DEPENDENCIA GENERAL: 101 Desarrollo Social

DEPENDENCIA AUXILIAR: 153 Atención a la Salud

NOMBRE DEL INDICADOR: Porcentaje de ilustrativos para prevención de enfermedades distribuidos.
 FÓRMULA DEL CÁLCULO: (Número de material de difusión distribuido para la promoción de la salud/Total de la salud realizado) *100

INTERPRETACIÓN: ILUSTRATIVOS PARA LA PREVENCIÓN DE ENFERMEDADES DISTRIBUIDOS EN EL MUNICIPIO DE CUAUHTITLÁN.

DIMENSIÓN QUE ATENDE: Eficiencia

DESCRIPCIÓN DEL FACTOR DE COMPARACIÓN: 1200 ILUSTRATIVOS DISTRIBUIDOS

ÁMBITO GEOGRÁFICO: LOCALIDAD URBANA

COBERTURA: POBLACIÓN DE CUAUHTITLÁN

LÍNEA BASE: 600 ILUSTRATIVOS DISTRIBUIDOS EN EL MUNICIPIO DE CUAUHTITLÁN

Numero: NA 2.1

FRECUENCIA DE MEDICIÓN: Trimestral

VARIABLE	UNIDAD DE MEDIDA		OPERACION	META ANUAL	AVANCE TRIMESTRAL		AVANCE ACUMULADO	
	DIFUSIÓN	DIFUSIÓN			Programado	%	Programado	%
Numero de material de difusión distribuido para la promoción de la salud			Sumable	600.00	150.00	25.00	150.00	25.00
Total de material de difusión realizado			Sumable	600.00	150.00	25.00	150.00	25.00

COMPORTAMIENTO DEL INDICADOR

DESCRIPCIÓN DE LA META ANUAL

MATERIAL DE DIFUSIÓN PARA LA PROMOCIÓN DE LA SALUD EN EL MUNICIPIO DE CUAUHTITLÁN

META ANUAL	AVANCE TRIMESTRAL		AVANCE ACUMULADO	
	Programado	Alcanzado	Programado	Alcanzado
100.00	100.00	100.00	100.00	100.00

TRIMESTRE: Enero-Marzo

DESCRIPCIÓN DE RESULTADOS Y JUSTIFICACIÓN EN CASO DE VARIACIÓN SUPERIOR A 10% RESPECTO A LO PROGRAMADO

EVALUACIÓN DEL INDICADOR

SE RECOMIENDA SEGUIR TRABAJANDO EN EL MISMO SENTIDO EN LAS ACCIONES QUE ALIMENTAN EL INDICADOR, PARA MANTENER EL DESEMPEÑO EN UN NIVEL "ACEPTABLE" ORIENTADO A OBTENER LA MÁXIMA CALIFICACIÓN EN LA EVALUACIÓN.

DEPENDENCIA GENERAL: 101 Desarrollo Social

DEPENDENCIA AUXILIAR: 153 Atención a la Salud



LIC. SIXTO SILVERIO ZAMORA ZAMORA

LIC. LORENA MARGARITA ESTRADA VILCHIS



MUNICIPIO DE CUAUTITLÁN

PILAR DE DESARROLLO /EJE TRANSVERSAL:

1 Pilar 1: Social

TEMA DE DESARROLLO:

Salud y bienestar incluyente

PROGRAMA PRESUPUESTARIO:

02030201 Atención médica

PROYECTO PRESUPUESTARIO:

0203020101 Apoyo municipal a la prestación de servicios de salud para las personas

OBJETIVO DEL PROGRAMA PRESUPUESTARIO:

Agrupar las líneas de acción dirigidas a proporcionar atención médica a la población mexicana, con efectividad y calidad de los servicios de salud que otorgan las instituciones del sector público, así como lograr la cobertura universal de los servicios de salud, para reducir los índices de morbilidad y mortalidad aumentando la esperanza de vida de la población de la entidad.

DEPENDENCIA GENERAL:

101 Desarrollo Social

DEPENDENCIA AUXILIAR:

153 Atención a la Salud

PrRm-08b FICHA TECNICA DE SEGUIMIENTO DE INDICADORES 2023 DE GESTIÓN O ESTRATEGICO

TIPO DE FICHA: OSFEM

ESTRUCTURA DEL INDICADOR

NOMBRE DEL INDICADOR: Porcentaje de jornadas para prevención de la salud realizadas.

FÓRMULA DEL CÁLCULO: (Jornadas para la prevención de la salud realizadas/Jornadas para la prevención de la salud programadas)*100

INTERPRETACIÓN: JORNADAS PARA LA PREVENCIÓN DE ENFERMEDADES

DIMENSIÓN QUE ATIENDE: Eficiencia

DESCRIPCIÓN DEL FACTOR DE COMPARACIÓN: SE REALIZÓ 8 ACCIONES TENDIENTES A LA PREVENCIÓN DE CÁNCER CERVICOUTERINO EN LA POBLACIÓN.

ÁMBITO GEOGRÁFICO: LOCALIDAD URBANA

COBERTURA: POBLACIÓN DE CUAUTITLÁN

LÍNEA BASE: 8 JORNADAS PARA LA PREVENCIÓN DE CÁNCER CERVICOUTERINO

Numero: NA 2.2

FRECUENCIA DE MEDICIÓN: Trimestral

VARIABLE	UNIDAD DE MEDIDA	OPERACION	META ANUAL	AVANCE TRIMESTRAL		AVANCE ACUMULADO	
				Programado	%	Programado	%
Jornadas para la prevención de la salud realizadas	JORNADAS	Sumable	8.00	2.00	25.00	2.00	25.00
Jornadas para la prevención de la salud programadas	JORNADAS	Sumable	8.00	2.00	25.00	2.00	25.00

COMPORTAMIENTO DE LAS VARIABLES DURANTE EL TRIMESTRE: Enero-Marzo

JORNADAS PARA LA PREVENCIÓN DE CÁNCER CERVICOUTERINO

COMPORTAMIENTO DEL INDICADOR

DESCRIPCIÓN DE LA META ANUAL

META ANUAL	TRIMESTRE: Enero-Marzo			
	AVANCE TRIMESTRAL		AVANCE ACUMULADO	
Programado	Alcanzado	Programado	Alcanzado	SEMAFORO
100.00	100.00	100.00	100.00	ACCEPTABLE
DESCRIPCIÓN DE RESULTADOS Y JUSTIFICACIÓN EN CASO DE VARIACIÓN SUPERIOR A ± 10 % RESPECTO A LO PROGRAMADO				
ESTE INDICADOR SE CUMPLIO SATISFACTORIAMENTE ESTE TRIMESTRE				

EVALUACION DEL INDICADOR

SE RECOMIENDA SEGUIR TRABAJANDO EN EL MISMO SENTIDO EN LAS ACCIONES QUE ALIMENTAN EL INDICADOR, PARA MANTENER EL DESEMPEÑO EN UN NIVEL "ACCEPTABLE" ORIENTADO A OBTENER LA MÁXIMA CALIFICACIÓN EN LA EVALUACIÓN


DEPENDENCIA GENERAL: 101 Desarrollo Social

DEPENDENCIA AUXILIAR: 153 Atención a la Salud



ELABORÓ
LIC. SIXTO SILVERIO ZAMORA ZAMORA

VO. BO.
LIC. LORENA MARGARITA ESTRADA VILCHIS



MUNICIPIO DE CUAUTITLÁN

Pbrm-08b FICHA TECNICA DE SEGUIMIENTO DE INDICADORES 2023 DE GESTIÓN O ESTRATEGICO

TIPO DE FICHA: OSFEM

PILAR DE DESARROLLO / EJE TRANSVERSAL: 1 Pilar 1: Social

TEMA DE DESARROLLO: Salud y bienestar incluyente
 PROGRAMA PRESUPUESTARIO: 02030201 Atención médica

PROYECTO PRESUPUESTARIO: 0203020101 Apoyo municipal a la prestación de servicios de salud para las personas

OBJETIVO DEL PROGRAMA PRESUPUESTARIO: Agrupa las líneas de acción dirigidas a proporcionar atención médica a la población mexicana, con efectividad y calidad de los servicios de salud que otorgan las instituciones del sector público, así como lograr la cobertura universal de los servicios de salud, para reducir los índices de morbilidad y mortalidad aumentando la esperanza de vida de la población de la entidad.

DEPENDENCIA GENERAL: I01 Desarrollo Social
 DEPENDENCIA AUXILIAR: 153 Atención a la Salud

ESTRUCTURA DEL INDICADOR

NOMBRE DEL INDICADOR: Porcentaje gestiones realizadas para la adquisición de insumos médicos.

FÓRMULA DEL CÁLCULO: (Gestiones para adquisición de insumos médicos realizadas/Gestiones para adquisición de insumos médicos programadas) *100

INTERPRETACIÓN: GESTIONES PARA LA ADQUISICIÓN DE INSUMOS MÉDICOS

DIMENSIÓN QUE ATIENDE: Eficiencia

DESCRIPCIÓN DEL FACTOR DE COMPARACIÓN: SE REALIZO 4 GESTIONES PARA LA ADQUISICIÓN DE INSUMOS MÉDICOS

LOCALIDAD URBANA: POBLACIÓN DE CUAUTITLÁN

COBERTURA: 2 GESTIONES PARA LA ADQUISICIÓN DE INSUMOS MÉDICOS.

LÍNEA BASE

Numero: NA 3.1

FRECUENCIA DE MEDICIÓN: Trimestral

COMPORTAMIENTO DE LAS VARIABLES DURANTE EL TRIMESTRE: Enero-Marzo

VARIABLE	UNIDAD DE MEDIDA	OPERACION	META ANUAL	AVANCE TRIMESTRAL		AVANCE ACUMULADO	
				Programado	% Alcanzado	Programado	% Alcanzado
Gestiones para adquisición de insumos médicos realizadas	GESTIÓN	Sumable	2.00	0.00	0.00	0.00	0.00
Gestiones para adquisición de insumos médicos programadas	GESTIÓN	Sumable	2.00	0.00	0.00	0.00	0.00

REALIZAR GESTION PARA LA ADQUISICIÓN DE INSUMOS MÉDICOS

COMPORTAMIENTO DEL INDICADOR

DESCRIPCIÓN DE LA META ANUAL

META ANUAL	TRIMESTRE: Enero-Marzo			
	AVANCE TRIMESTRAL		AVANCE ACUMULADO	
100.00	Programado	Alcanzado	Programado	Alcanzado
	0.00	0.00	0.00	0.00
	SEMAFORO	SEMAFORO	SEMAFORO	SEMAFORO
	0.00	0.00	0.00	0.00
	ACCEPTABLE	ACCEPTABLE	ACCEPTABLE	ACCEPTABLE

DESCRIPCIÓN DE RESULTADOS Y JUSTIFICACIÓN EN CASO DE VARIACIÓN SUPERIOR A 10% RESPECTO A LO PROGRAMADO


EVALUACIÓN DEL INDICADOR

SE RECOMIENDA SEGUIR TRABAJANDO EN EL MISMO SENTIDO EN LAS ACCIONES QUE ALIMENTAN EL INDICADOR, PARA MANTENER EL DESEMPEÑO EN UN NIVEL "ACEPTABLE" ORIENTADO A OBTENER LA MÁXIMA CALIFICACIÓN EN LA EVALUACIÓN DEL INDICADOR.

DEPENDENCIA GENERAL: I01 Desarrollo Social
 DEPENDENCIA AUXILIAR: 153 Atención a la Salud



LIC. SIXTO SILVERIO ZAMORA ZAMORA



LIC. LORENA MARGARITA ESTRADA VILCHIS



MUNICIPIO DE CUAUTITLAN

PbrRm-08b FICHA TECNICA DE SEGUIMIENTO DE INDICADORES 2023 DE GESTIÓN O ESTRATEGICO

TIPO DE FICHA: OSFEM

PILAR DE DESARROLLO / EJE TRANSVERSAL: 1 Pilar 1: Social

TEMA DE DESARROLLO: Cultura física, deporte y recreación

PROGRAMA PRESUPUESTARIO: 02040101 Cultura física y deporte

PROYECTO PRESUPUESTARIO: 0204010101 Promoción y fomento de la cultura física

OBJETIVO DEL PROGRAMA PRESUPUESTARIO: Agrupa los proyectos encaminados a mejorar la estructura jurídica, orgánica, funcional y física; ampliar la oferta y calidad de los servicios que proporcionan las entidades promotoras de actividades físicas, recreativas y deportivas, para fomentar la salud física y mental de la población a través de una práctica sistemática.

DEPENDENCIA GENERAL: 100 PROMOCIÓN SOCIAL

DEPENDENCIA AUXILIAR: 142 Deporte

0204010102 Fomento de las actividades deportivas recreativas

0204010102 Fomento de las actividades deportivas recreativas que proporcionan las entidades promotoras de actividades físicas, recreativas y deportivas, para fomentar la salud física y mental de la población a través de una práctica sistemática.

ESTRUCTURA DEL INDICADOR

NOMBRE DEL INDICADOR: Porcentaje de los promotores deportivos contratados.

FÓRMULA DEL CÁLCULO: (Promotores deportivos contratados/Promotores deportivos programados a contratar)*100

INTERPRETACIÓN: EL INDICADOR NOS PROPORCIONA EL PORCENTAJE DE PROMOTORES DEPORTIVOS.

DIMENSIÓN QUE ATIENDE: Eficiencia

DESCRIPCIÓN DEL FACTOR DE COMPARACIÓN: NO APLICA

AMBITO GEOGRAFICO: MUNICIPAL

COBERTURA: LOCALIDAD URBANA

LINEA BASE: NO APLICA

FRECUENCIA DE MEDICIÓN: Trimestral

Número: NA 1.1

COMPORTAMIENTO DE LAS VARIABLES DURANTE EL TRIMESTRE: Enero-Marzo

VARIABLE	UNIDAD DE MEDIDA	OPERACION	META ANUAL		AVANCE TRIMESTRAL		AVANCE ACUMULADO						
			PROMOTOR	PROMOTOR	Programado	%	Alcanzado	%	Programado	%	Alcanzado	%	
Promotores deportivos contratados		No sumable		0.00	0.00	0.00	0.00	0.00	0.00	0.00	0.00	0.00	0.00
Promotores deportivos programados a contratar		No sumable		0.00	0.00	0.00	0.00	0.00	0.00	0.00	0.00	0.00	0.00

COMPORTAMIENTO DEL INDICADOR

DESCRIPCION DE LA META ANUAL

ESTE INDICADO NO SE PROGRAMÓ PARA EL EJERCICIO 2023, DADO QUE SE LE DIO CUMPLIMIENTO EN EL 2022.

META ANUAL	AVANCE TRIMESTRAL		AVANCE ACUMULADO	
	Programado	EF%	Programado	SEMÁFORO
0.00	0.00	0.00	0.00	ACEPTABLE

DESCRIPCION DE RESULTADOS Y JUSTIFICACION EN CASO DE VARIACION SUPERIOR A ±10% RESPECTO A LO PROGRAMADO
ESTE INDICADOR NO APLICA PARA ESTE EJERCICIO FISCAL CORRIENTE YA QUE SE CUMPLIO EN EL 2022

EVALUACION DEL INDICADOR

SE RECOMIENDA SEGUIR TRABAJANDO EN EL MISMO SENTIDO EN LAS ACCIONES QUE ALIMENTAN EL INDICADOR, PARA MANTENER EL DESEMPEÑO EN UN NIVEL "ACEPTABLE" ORIENTADO A OBTENER LA MÁXIMA CALIFICACION EN LA EVAL

DEPENDENCIA GENERAL: 100 PROMOCIÓN SOCIAL

DEPENDENCIA AUXILIAR: 142 Deporte





MUNICIPIO DE CUAUTITLAN

PILAR DE DESARROLLO / EJE TRANSVERSAL:

TEMA DE DESARROLLO:

PROGRAMA PRESUPUESTARIO:

PROYECTO PRESUPUESTARIO:

OBJETIVO DEL PROGRAMA PRESUPUESTARIO:

DEPENDENCIA GENERAL:

DEPENDENCIA AUXILIAR:

1 Pilar 1: Social

Cultura física, deporte y recreación

02040101 Cultura física y deporte

0204010101 Promoción y fomento de la cultura física

Agrupa los proyectos encaminados a mejorar la estructura jurídica, orgánica, funcional y física; ampliar la oferta y calidad de los servicios que proporcionan las entidades promotoras de actividades físicas, recreativas y deportivas, para fomentar la salud física y mental de la población a través de una práctica sistemática.

100 PROMOCIÓN SOCIAL

142 Deporte

PbRm-08b FICHA TECNICA DE SEGUIMIENTO DE INDICADORES 2023 DE GESTIÓN O ESTRATEGICO

TIPO DE FICHA: OSFEM

0204010102

Fomento de las actividades deportivas recreativas

ESTRUCTURA DEL INDICADOR

NOMBRE DEL INDICADOR: Porcentaje de eventos deportivos realizados.

FÓRMULA DEL CALCULO: (Eventos deportivos realizados/Eventos deportivos programados)*100

INTERPRETACIÓN: EL INDICADOR NOS PROPORCIONA EL PORCENTAJE DE EVENTOS REALIZADOS ENTRE LOS PROGRAMADOS.

DIMENSIÓN QUE ATIENDE: Eficiencia

DESCRIPCIÓN DEL FACTOR DE COMPARACIÓN: EN EL AÑO 2022, SE REALIZARON 14 ACTIVIDADES EN EL TERRITORIO MUNICIPAL.

AMBITO GEOGRAFICO: MUNICIPAL

COBERTURA: LOCALIDAD URBANA

LINEA BASE 14 ACTIVIDADES PARA EL EJERCICIO 2023

Numero: NA 1.2

FRECUENCIA DE MEDICIÓN: Trimestral

COMPORTAMIENTO DE LAS VARIABLES DURANTE EL TRIMESTRE: Enero-Marzo

VARIABLE	UNIDAD DE MEDIDA	OPERACION	META ANUAL	AVANCE TRIMESTRAL		AVANCE ACUMULADO	
				Programado	%	Programado	%
Eventos deportivos realizados	ACTIVIDAD	Sumable	14.00	3.00	21.43	3.00	21.43
Eventos deportivos programados	ACTIVIDAD	Sumable	14.00	3.00	21.43	3.00	21.43

COMPORTAMIENTO DEL INDICADOR

DESCRIPCION DE LA META ANUAL

PLANEACIÓN Y PROPUESTA ANUAL DE LAS ACTIVIDADES EN MATERIA DEPORTIVA.

META ANUAL	AVANCE TRIMESTRAL		AVANCE ACUMULADO		SEMAFORO
	Programado	Alcanzado	Programado	Alcanzado	
100.00	100.00	100.00	100.00	100.00	ACEPTABLE

DESCRIPCION DE RESULTADOS Y JUSTIFICACION EN CASO DE VARIACION SUPERIOR A +/- 10 % RESPECTO A LO PROGRAMADO


EVALUACION DEL INDICADOR

SE RECOMIENDA SEGUIR TRABAJANDO EN EL MISMO SENTIDO EN LAS ACCIONES QUE ALIMENTAN EL INDICADOR, PARA MANTENER EL DESEMPEÑO EN UN NIVEL "ACEPTABLE" ORIENTADO A OBTENER LA MAXIMA CALIFICACION EN LA EVAL

DEPENDENCIA GENERAL 100 PROMOCION SOCIAL

DEPENDENCIA AUXILIAR 142 Deporte





MUNICIPIO DE CUAUTITLAN

PbRm-08b FICHA TECNICA DE SEGUIMIENTO DE INDICADORES 2023 DE GESTIÓN O ESTRATEGICO

TIPO DE FICHA: OSFEM

PILAR DE DESARROLLO / EJE TRANSVERSAL: 1 Pilar 1. Social

TEMA DE DESARROLLO: Cultura física, deporte y recreación

PROGRAMA PRESUPUESTARIO: 02040101 Cultura física y deporte

PROYECTO PRESUPUESTARIO: 020401010101 Promoción y fomento de la cultura física

OBJETIVO DEL PROGRAMA PRESUPUESTARIO: Agrupa los proyectos encaminados a mejorar la estructura jurídica, orgánica, funcional y física; ampliar la oferta y calidad de los servicios que proporcionan las entidades promotoras de actividades físicas, recreativas y deportivas, para fomentar la salud física y mental de la población a través de una práctica sistemática.

DEPENDENCIA GENERAL: I00 PROMOCIÓN SOCIAL

DEPENDENCIA-AUXILIAR: 142 Deporte

020401010102 Fomento de las actividades deportivas recreativas

ESTRUCTURA DEL INDICADOR

Nombre del indicador: Porcentaje de mantenimientos a la infraestructura física de espacios deportivos realizados.

Fórmula del cálculo: (Mantenimiento a la infraestructura física de los espacios deportivos realizados/Mantenimiento a la infraestructura física de los espacios deportivos programados)*100

Interpretación: EL INDICADOR NOS PROPORCIONA EL PORCENTAJE DE MANTENIMIENTO A LA INFRAESTRUCTURA FISICA DEPORTIVA.

Dimensión que atiende: Eficiencia

Descripción del factor de comparación: EN EL AÑO 2022, SE REALIZARON 24 JORNADAS DE MANTENIMIENTO A LAS INSTALACIONES Y ESPACIOS DEPORTIVOS.

Ámbito geográfico: MUNICIPAL

Cobertura: LOCALIDAD URBANA

Línea base: 24 JORNADAS PARA EL EJERCICIO 2023

Número: NA 2.1

Frecuencia de medición: Trimestral

COMPORTAMIENTO DE LAS VARIABLES DURANTE EL TRIMESTRE: Enero-Marzo

VARIABLE	UNIDAD DE MEDIDA	OPERACION	META ANUAL	AVANCE TRIMESTRAL		AVANCE ACUMULADO	
				Programado	%	Programado	%
Mantenimiento a la infraestructura física de los espacios deportivos realizados	MANTENIMIENTO	Sumable	24.00	6.00	25.00	6.00	25.00
Mantenimiento a la infraestructura física de los espacios deportivos programados	MANTENIMIENTO	Sumable	24.00	6.00	25.00	6.00	25.00

COMPORTAMIENTO DEL INDICADOR

JORNADAS DE MANTENIMIENTO A LA INFRAESTRUCTURA DEPORTIVA DENTRO DEL TERRITORIO MUNICIPAL.

META ANUAL	AVANCE TRIMESTRAL			AVANCE ACUMULADO		
	Programado	Alcanzado	EF%	Programado	Alcanzado	SEMÁFORO
100.00	100.00	100.00	100.00	100.00	100.00	ACEPTABLE

DESCRIPCIÓN DE RESULTADOS Y JUSTIFICACIÓN EN CASO DE VARIACIÓN SUPERIOR A ± 10% RESPECTO A LO PROGRAMADO ESTE INDICADOR SE CUMPLIO SATISFACTORIAMENTE EN ESTE TRIMESTRE

EVALUACION DEL INDICADOR

SE RECOMIENDA SEGUIR TRABAJANDO EN EL MISMO SENTIDO EN LAS ACCIONES QUE ALIMENTAN EL INDICADOR, PARA MANTENER EL DESEMPEÑO EN UN NIVEL "ACEPTABLE" ORIENTADO A OBTENER LA MÁXIMA CALIFICACION EN LA EVAL

DEPENDENCIA GENERAL: I00 PROMOCIÓN SOCIAL

DEPENDENCIA-AUXILIAR: 142 Deporte





MUNICIPIO DE CUAUTITLAN

PbRm-08b FICHA TECNICA DE SEGUIMIENTO DE INDICADORES 2023 DE GESTIÓN O ESTRATEGICO

TIPO DE FICHA: OSFEM

PILAR DE DESARROLLO / EJE TRANSVERSAL: 1 Pilar 1: Social

TEMA DE DESARROLLO: Cultura física, deporte y recreación

PROGRAMA PRESUPUESTARIO: 02040101 Cultura física y deporte

PROYECTO PRESUPUESTARIO: 0204010101 Promoción y fomento de la cultura física

Objetivo del programa presupuestario: Agrupa los proyectos encaminados a mejorar la estructura jurídica, orgánica, funcional y física; ampliar la oferta y calidad de los servicios que proporcionan las entidades promotoras de actividades físicas, recreativas y deportivas, para fomentar la salud física y mental de la población a través de una práctica sistemática.

DEPENDENCIA GENERAL: 100 PROMOCIÓN SOCIAL

DEPENDENCIA AUXILIAR: 142 Deporte

ESTRUCTURA DEL INDICADOR

Nombre del indicador: Porcentaje de recursos económicos para crear nuevos espacios deportivos.

Fórmula del cálculo: (Recursos económicos para crear nuevos espacios deportivos/Recursos económicos para crear nuevos espacios deportivos programados)*100

Interpretación: RECURSOS ECONÓMICOS PARA CREAR NUEVOS ESPACIOS DEPORTIVOS/RECURSOS ECONÓMICOS PARA CREAR NUEVOS ESPACIOS DEPORTIVOS PROGRAMADOS

Frecuencia de medición: Trimestral

Operación: No sumable

Operación: No sumable

Operación: No sumable

Operación: No sumable

Operación: No sumable

Operación: No sumable

Operación: No sumable

Operación: No sumable

Operación: No sumable

Operación: No sumable

Operación: No sumable

Operación: No sumable

Operación: No sumable

Operación: No sumable

Operación: No sumable

Operación: No sumable

Operación: No sumable

Operación: No sumable

Operación: No sumable

Operación: No sumable

Operación: No sumable

Operación: No sumable

Operación: No sumable

Operación: No sumable

Operación: No sumable

Operación: No sumable

Operación: No sumable

Operación: No sumable

Operación: No sumable

Operación: No sumable

Operación: No sumable

Operación: No sumable

Operación: No sumable

Operación: No sumable

Operación: No sumable

Operación: No sumable

Operación: No sumable

Operación: No sumable

Operación: No sumable

Operación: No sumable

Operación: No sumable

Operación: No sumable

Operación: No sumable

ESTE INDICADOR NO SE PROGRAMÓ PARA EL EJERCICIO 2023

META ANUAL	TRIMESTRE: Enero-Marzo				DESCRIPCIÓN DE LA META ANUAL								
	AVANCE TRIMESTRAL		AVANCE ACUMULADO		AVANCE TRIMESTRAL		AVANCE ACUMULADO						
	Programado	Alcanzado	EF%	SEMAFORO	Programado	Alcanzado	EF%	SEMAFORO					
0.00	0.00	0.00	0.00	0.00	0.00	0.00	0.00	0.00	0.00	0.00	0.00	0.00	0.00
DESCRIPCIÓN DE RESULTADOS Y JUSTIFICACIÓN EN CASO DE VARIACIÓN SUPERIOR A 10 %; RESPECTO A LO PROGRAMADO													
ESTE INDICADOR NO SE PROGRAMÓ PARA EL EJERCICIO FISCAL CORRIENTE													

EVALUACION DEL INDICADOR

SE RECOMIENDA SEGUIR TRABAJANDO EN EL MISMO SENTIDO EN LAS ACCIONES QUE ALIMENTAN EL INDICADOR, PARA MANTENER EL DESEMPEÑO EN UN NIVEL "ACEPTABLE" ORIENTADO A OBTENER LA MÁXIMA CALIFICACIÓN EN LA EVALUACIÓN

DEPENDENCIA GENERAL: 100 PROMOCIÓN SOCIAL

DEPENDENCIA AUXILIAR: 142 Deporte





MUNICIPIO DE CUAUTITLAN

Pbrm-08b FICHA TECNICA DE SEGUIMIENTO DE INDICADORES 2023 DE GESTIÓN O ESTRATEGICO

TIPO DE FICHA: OSFEM

PILAR DE DESARROLLO / EJE TRANSVERSAL: 1 Pilar 1: Social

TEMA DE DESARROLLO: Cultura física, deporte y recreación

PROGRAMA PRESUPUESTARIO: 02040101 Cultura física y deporte

PROYECTO PRESUPUESTARIO: 0204010101 Promoción y fomento de la cultura física

OBJETIVO DEL PROGRAMA PRESUPUESTARIO: Agrupa los proyectos encaminados a mejorar la estructura jurídica, orgánica, funcional y física; ampliar la oferta y calidad de los servicios que proporcionan las entidades promotoras de actividades físicas, recreativas y deportivas, para fomentar la salud física y mental de la población a través de una práctica sistemática.

DEPENDENCIA GENERAL: 100 PROMOCIÓN SOCIAL

DEPENDENCIA AUXILIAR: 142 Deporte

0204010102 Fomento de las actividades deportivas recreativas

ESTRUCTURA DEL INDICADOR

Nombre del indicador: Porcentaje de coordinación con las diferentes organizaciones e instituciones deportivas.

Fórmula del cálculo: (Coordinación con las diferentes organizaciones e instituciones deportivas realizadas/Coordinación con las diferentes organizaciones e instituciones deportivas programadas)*100

Interpretación: Eficiencia

Dimensión que atiende: EN EL AÑO 2022, SE REALIZARON 3 EVENTOS.

Frecuencia de medición: Trimestral

Descripción del factor de comparación: MUNICIPAL

Ámbito geográfico: LOCALIDAD URBANA

Cobertura: 4 EVENTOS PARA EL EJERCICIO 2023

Línea base: NA 3.1

Numero: NA 3.1

COMPORTAMIENTO DE LAS VARIABLES DURANTE EL TRIMESTRE: Enero-Marzo

Table with columns: VARIABLE, UNIDAD DE MEDIDA, OPERACION, META ANUAL, AVANCE TRIMESTRAL (Programado, Alcancado, %), AVANCE ACUMULADO (Programado, Alcancado, %).

COMPORTAMIENTO DEL INDICADOR

DESCRIPCION DE LA META ANUAL

EVENTOS DEPORTIVOS Y ACTIVIDADES DESARROLLADAS EN COOLABORACIÓN CON DIVERSOS SECTORES.

Table showing performance for the period Enero-Marzo, with columns for AVANCE TRIMESTRAL and AVANCE ACUMULADO.

EVALUACION DEL INDICADOR

SE RECOMIENDA SEGUIR TRABAJANDO EN EL MISMO SENTIDO EN LAS ACCIONES QUE ALIMENTAN EL INDICADOR, PARA MANTENER EL DESEMPEÑO EN UN NIVEL "ACEPTABLE" ORIENTADO A OBTENER LA MÁXIMA CALIFICACIÓN EN LA EVAL

DEPENDENCIA GENERAL: 100 PROMOCIÓN SOCIAL

DEPENDENCIA AUXILIAR: 142 Deporte



LIC. LORENA MARGARITA ESTRADA VILCHIS





MUNICIPIO DE CUAUTITLÁN

P8m-08b FICHA TECNICA DE SEGUIMIENTO DE INDICADORES 2023 DE GESTIÓN O ESTRATEGICO

TIPO DE FICHA: OSFEM

PILAR DE DESARROLLO / EJE TRANSVERSAL: 1 Pilar 1: Social

TEMA DE DESARROLLO: Cultura física, deporte y recreación

PROGRAMA PRESUPUESTARIO: 02040101 Cultura física y deporte

PROYECTO PRESUPUESTARIO: 0204010101 Promoción y fomento de la cultura física

OBJETIVO DEL PROGRAMA PRESUPUESTARIO: Agrupa los proyectos encaminados a mejorar la estructura jurídica, orgánica, funcional y física; ampliar la oferta y calidad de los servicios que proporcionan las entidades promotoras de actividades físicas, recreativas y deportivas, para fomentar la salud física y mental de la población a través de una práctica sistemática.

DEPENDENCIA GENERAL: 100 PROMOCIÓN SOCIAL

DEPENDENCIA AUXILIAR: 142 Deporte

ESTRUCTURA DEL INDICADOR

NOMBRE DEL INDICADOR: Porcentaje de deportistas por disciplina registrados en el padrón único.

FÓRMULA DEL CÁLCULO: (Deportistas por disciplina registrados en el padrón único/Total de la población municipal)* 100

INTERPRETACIÓN: EL INDICADOR NOS PROPORCIONA EL PORCENTAJE DE DEPORTISTAS REGISTRADOS.

DIMENSIÓN QUE ATIENDE: Eficiencia

DESCRIPCIÓN DEL FACTOR DE COMPARACIÓN: SEGÚN DATOS ADMINISTRATIVOS EN EL AÑO 2022, SE REALIZARON 1200 REGISTROS DE DEPORTISTAS.

AMBITO GEOGRAFICO: MUNICIPAL

COBERTURA: LOCALIDAD URBANA

LINEA BASE: 1300 PARA EL EJERCICIO 2023

Numero: NA 3.2

FRECUENCIA DE MEDICIÓN: Trimestral

COMPORTAMIENTO DE LAS VARIABLES DURANTE EL TRIMESTRE: Enero-Marzo

VARIABLE	UNIDAD DE MEDIDA	OPERACION	META ANUAL	AVANCE TRIMESTRAL		AVANCE ACUMULADO	
				Programado	%	Programado	%
Deportistas por disciplina registrados en el padrón único	REPORTE POR DISCIPLINA	Sumable	4.00	1.00	25.00	1.00	25.00
Total de la población municipal	REPORTE POR DISCIPLINA	Constante	178,847.00	178,847.00	100.00	178,847.00	100.00

COMPORTAMIENTO DEL INDICADOR

DESCRIPCION DE LA META ANUAL

REALIZAR EL REGISTRO DE DEPORTISTAS INSCRITOS EN LAS DIVERSAS DISCIPLINAS.

META ANUAL	TRIMESTRE: Enero-Marzo			
	AVANCE TRIMESTRAL		AVANCE ACUMULADO	
Programado	Alcanzado	Programado	Alcanzado	SEMAFORO
0.00	0.00	0.00	0.00	ACEPTABLE
DESCRIPCION DE RESULTADOS Y JUSTIFICACION EN CASO DE VARIACION SUPERIOR A ± 10 % RESPECTO A LO PROGRAMADO				

EVALUACION DEL INDICADOR

SE RECOMIENDA SEGUIR TRABAJANDO EN EL MISMO SENTIDO EN LAS ACCIONES QUE ALIMENTAN EL INDICADOR, PARA MANTENER EL DESEMPEÑO EN UN NIVEL "ACEPTABLE" ORIENTADO A OBTENER LA MÁXIMA CALIFICACIÓN EN LA EVALUACIÓN.

DEPENDENCIA GENERAL: 100 PROMOCIÓN SOCIAL

DEPENDENCIA AUXILIAR: 142 Deporte



VO. BO.

LIC. LORENA MARGARITA ESTRADA VILCHIS



MUNICIPIO DE CUAUTITLAN

PILAR DE DESARROLLO / EJE TRANSVERSAL:

TEMA DE DESARROLLO:

PROGRAMA PRESUPUESTARIO:

PROYECTO PRESUPUESTARIO:

OBJETIVO DEL PROGRAMA PRESUPUESTARIO:

DEPENDENCIA GENERAL:

DEPENDENCIA AUXILIAR:

3 Pilar 3: Territorial

Ciudades y comunidades sostenibles

02040201 Cultura y arte

0204020101 Servicios culturales

Incluye los proyectos encaminados a promover la difusión y desarrollo de las diferentes manifestaciones culturales y artísticas.

U00 TURISMO

150 Cultura

Pbrm-085 FICHA TECNICA DE SEGUIMIENTO DE INDICADORES 2023 DE GESTIÓN O ESTRATEGICO

TIPO DE FICHA: OSFEM

0204020102

Difusión de la cultura

ESTRUCTURA DEL INDICADOR

NOMBRE DEL INDICADOR: Porcentaje de actividades y eventos culturales y artístico publicados;

FÓRMULA DEL CÁLCULO: (Actividades y eventos publicados / Total de eventos programados) *100

INTERPRETACIÓN: CANTIDAD TOTAL DE EVENTOS REALIZADOS

DIMENSIÓN QUE ATENDE: Eficiencia

DESCRIPCIÓN DEL FACTOR DE COMPARACIÓN:

SEGÚN DATOS ADMINISTRATIVOS EN EL AÑO 2022 SE REALIZARON 100 PUBLICACIONES QUE INCLUIAN TODAS Y CADA UNA DE LAS ACTIVIDADES Y/O EVENTOS ARTÍSTICO

AMBITO GEOGRAFICO: LOCALIDAD URBANA

COBERTURA: 178.847 HABITANTES

LÍNEA BASE 100 PUBLICACIONES REALIZADAS DE EVENTOS PRESENCIALES PARA EL AÑO FISCAL 2023

Numero: NA 1.2

Trimestral

FRECUENCIA DE MEDICIÓN:

FRECUENCIA DE MEDICIÓN: Y/O EVENTOS ARTÍSTICO

COMPORTAMIENTO DE LAS VARIABLES DURANTE EL TRIMESTRE: Enero-Marzo

VARIABLE	UNIDAD DE MEDIDA	OPERACION	META ANUAL		AVANCE TRIMESTRAL		AVANCE ACUMULADO	
			Programado	Alcanzado	Programado	Alcanzado	Programado	Alcanzado
Actividades y eventos publicados	EVENTOS	Sumable	55.00	6.00	5.00	9.09	5.00	9.09
Total de eventos programados	EVENTOS	Sumable	55.00	6.00	5.00	9.09	5.00	9.09

COMPORTAMIENTO DEL INDICADOR

DESCRIPCIÓN DE LA META ANUAL

Este indicador mide el número de actividades y eventos publicados en diferentes medios

META ANUAL	AVANCE TRIMESTRAL		AVANCE ACUMULADO	
	Programado	Alcanzado	Programado	Alcanzado
100.00	100.00	100.00	100.00	100.00

DESCRIPCIÓN DE RESULTADOS Y JUSTIFICACIÓN EN CASO DE VARIACIÓN SUPERIOR A ± 10 % RESPECTO A LO PROGRAMADO

EVALUACION DEL INDICADOR

SE RECOMIENDA SEGUIR TRABAJANDO EN EL MISMO SENTIDO EN LAS ACCIONES QUE ALIMENTAN EL INDICADOR, PARA MANTENER EL DESEMPEÑO EN UN NIVEL "ACEPTABLE" ORIENTADO A OBTENER LA MÁXIMA CALIFICACION EN LA EVAL

DEPENDENCIA GENERAL: U00 TURISMO

DEPENDENCIA AUXILIAR: 150 Cultura



C. LUIS MANUEL SANCHEZ MANCILLA



LIC. LORENA MARGARITA ESTRADA VILCHIS



MUNICIPIO DE CUAUTITLAN

PbRm-085 FICHA TECNICA DE SEGUIMIENTO DE INDICADORES 2023 DE GESTION O ESTRATEGICO

TIPO DE FICHA: OSFEM

PILAR DE DESARROLLO / EJE TRANSVERSAL: 3 Pilar 3: Territorial

TEMA DE DESARROLLO: Ciudades y comunidades sostenibles

PROGRAMA PRESUPUESTARIO: 02040201 Cultura y arte

PROYECTO PRESUPUESTARIO: 020402010101 Servicios culturales

OBJETIVO DEL PROGRAMA PRESUPUESTARIO: Incluye los proyectos encaminados a promover la difusión y desarrollo de las diferentes manifestaciones culturales y artísticas.

DEPENDENCIA GENERAL: U00 TURISMO

DEPENDENCIA AUXILIAR: 150 Cultura

ESTRUCTURA DEL INDICADOR

NOMBRE DEL INDICADOR: Porcentaje de aprovechamiento de espacios con expresiones artísticas y culturales

FÓRMULA DEL CÁLCULO: (Espacios con expresiones artísticas y culturales/Total de espacios susceptibles para albergar expresiones artísticas y culturales) *100

INTERPRETACIÓN: SE REFIERE A LOS ESPACIOS CON QUE CUENTA EL MUNICIPIO DONDE SE PUEDEN EFECTUAR EVENTOS CULTURALES Y ARTÍSTICOS

DIMENSIÓN QUE ATIENDE: Eficiencia

DESCRIPCIÓN DEL FACTOR DE COMPARACIÓN: SE CALCULA QUE EL MUNICIPIO CUENTA CON 6 ESPACIOS PARA EFECTUAR EVENTOS CULTURALES Y ARTÍSTICOS EN EL AÑO 2022

AMBITO GEOGRÁFICO: LOCALIDAD URBANA

COBERTURA: 178.847 HABITANTES

LÍNEA BASE: 8 ESPACIOS PARA EL AÑO FISCAL 2023

Numero: NA 1.3

FRECUENCIA DE MEDICIÓN: Mensual

COMPORTAMIENTO DE LAS VARIABLES DURANTE EL TRIMESTRE: Enero-Marzo

VARIABLE	UNIDAD DE MEDIDA	OPERACION	META ANUAL	AVANCE TRIMESTRAL			AVANCE ACUMULADO		
				Programado	%	Alcanzado	Programado	%	Alcanzado
Espacios con expresiones artísticas y culturales	ESPACIOS	Sumable	8,00	0,00	0,00	0,00	0,00	0,00	0,00
Total de espacios susceptibles para albergar expresiones artísticas y culturales	ESPACIOS	Sumable	8,00	0,00	0,00	0,00	0,00	0,00	0,00

COMPORTAMIENTO DEL INDICADOR

DESCRIPCION DE LA META ANUAL

Este indicador mide el número de espacios con los que se cuentan para realizar las diferentes actividades culturales y artísticas

META ANUAL	AVANCE TRIMESTRAL			AVANCE ACUMULADO		
	Programado	Alcanzado	EF%	Programado	Alcanzado	EF%
100,00	0,00	0,00	0,00	0,00	0,00	0,00

DESCRIPCIÓN DE RESULTADOS Y JUSTIFICACIÓN EN CASO DE VARIACIÓN SUPERIOR A ± 10 %, RESPECTO A LO PROGRAMADO


ESTE INDICADOR SE PROGRAMÓ EN 0 PARA ESTE TRIMESTRE

EVALUACION DEL INDICADOR

SE RECOMIENDA SEGUIR TRABAJANDO EN EL MISMO SENTIDO EN LAS ACCIONES QUE ALIMENTAN EL INDICADOR, PARA MANTENER EL DESEMPEÑO EN UN NIVEL "ACEPTABLE" ORIENTADO A OBTENER LA MÁXIMA CALIFICACIÓN EN LA EVAL

DEPENDENCIA GENERAL: U00 TURISMO

DEPENDENCIA AUXILIAR: 150 Cultura



C. LUIS MANUEL SÁNCHEZ MANCILLA



LIC. LORENA MARGARITA ESTRADA VILCHIS



MUNICIPIO DE CUAUHTITLAN

PbRm-08b FICHA TECNICA DE SEGUIMIENTO DE INDICADORES 2023 DE GESTIÓN O ESTRATEGICO

TIPO DE FICHA: OSFEM

PILAR DE DESARROLLO / EJE TRANSVERSAL: 3 Pilar 3. Territorial

TEMA DE DESARROLLO: Ciudades y comunidades sostenibles

PROGRAMA PRESUPUESTARIO: 02040201 Cultura y arte

PROYECTO PRESUPUESTARIO: 020402010101 Servicios culturales

OBJETIVO DEL PROGRAMA PRESUPUESTARIO: Incluye los proyectos encaminados a promover la difusión y desarrollo de las diferentes manifestaciones culturales y artísticas.

DEPENDENCIA GENERAL: U00 TURISMO

DEPENDENCIA AUXILIAR: 150 Cultura

020402010102

Difusión de la cultura

ESTRUCTURA DEL INDICADOR

NOMBRE DEL INDICADOR: Porcentaje de expresiones artísticas y culturales realizadas

FÓRMULA DEL CÁLCULO: (Expresiones artísticas y culturales realizadas / Solicitudes de expresiones artísticas y culturales recibidas) *100

INTERPRETACIÓN: NÚMERO DE SOLICITUDES DE EXPRESIONES ARTÍSTICO CULTURALES QUE SE EJECUTARON

DIMENSIÓN QUE ATIENDE: Eficiencia

DESCRIPCIÓN DEL FACTOR DE COMPARACIÓN: 80 EVENTOS CULTURALES Y ARTÍSTICOS REALIZADOS EN EL EJERCICIO FISCAL 2022

AMBITO GEOGRAFICO: LOCALIDAD URBANA

COBERTURA: 178,847 HABITANTES

LÍNEA BASE: 80 SOLICITUDES PARA EL PERIODO 2023

Numero: NA 1.4

FRECUENCIA DE MEDICIÓN: Mensual

COMPORTAMIENTO DE LAS VARIABLES DURANTE EL TRIMESTRE: Enero-Marzo

VARIABLE	UNIDAD DE MEDIDA	OPERACION	META ANUAL	AVANCE TRIMESTRAL		AVANCE ACUMULADO	
				Programado	%	Programado	%
Expresiones artísticas y culturales realizadas	SOLICITUDES	Sumable	80.00	10.00	12.50	10.00	12.50
Solicitudes de expresiones artísticas y culturales recibidas	SOLICITUDES	Sumable	80.00	10.00	12.50	10.00	12.50

COMPORTAMIENTO DEL INDICADOR
DESCRIPCIÓN DE LA META ANUAL

Este indicador mide el número de eventos culturales, es decir 80 eventos artísticos que se realizarán durante el ejercicio 2023

META ANUAL	TRIMESTRE: Enero-Marzo				AVANCE ACUMULADO	
	Programado	Alcanzado	EF%	SEMAFORO	Programado	Alcanzado
100.00	100.00	100.00	100.00	ACEPTABLE	100.00	100.00


DESCRIPCIÓN DE RESULTADOS Y JUSTIFICACIÓN EN CASO DE VARIACIÓN SUPERIOR A ± 10 % RESPECTO A LO PROGRAMADO

EVALUACION DEL INDICADOR

SE RECOMIENDA SEGUIR TRABAJANDO EN EL MISMO SENTIDO EN LAS ACCIONES QUE ALIMENTAN EL INDICADOR, PARA MANTENER EL DESEMPEÑO EN UN NIVEL "ACEPTABLE" ORIENTADO A OBTENER LA MÁXIMA CALIFICACIÓN EN LA EVAL

DEPENDENCIA GENERAL: U00 TURISMO

DEPENDENCIA AUXILIAR: 150 Cultura



C. LUIS MANUEL SÁNCHEZ MANCILLA

LIC. LORENA MARGARITA ESTRADA VILCHIS



MUNICIPIO DE CUAUTTLAN

PILAR DE DESARROLLO / EJE TRANSVERSAL:

TEMA DE DESARROLLO:

PROGRAMA PRESUPUESTARIO:

PROYECTO PRESUPUESTARIO:

OBJETIVO DEL PROGRAMA PRESUPUESTARIO:

DEPENDENCIA GENERAL:

DEPENDENCIA AUXILIAR:

III Eje transversal III. Tecnología y Coordinación para el Buen Gobierno

Alianzas para el desarrollo

02040401 Nuevas organizaciones de la sociedad

0204040102 Participación ciudadana

Incluye las políticas públicas orientadas al fortalecimiento de la gobernanza democrática, la modernización de la participación social organizada en la solución de los problemas actuales en los diversos ámbitos de la agenda pública.

J00 Gobierno Municipal

144 Gobernación

PbRm-08b FICHA TECNICA DE SEGUIMIENTO DE INDICADORES 2023 DE GESTIÓN O ESTRATEGICO

TIPO DE FICHA: OSFEM

ESTRUCTURA DEL INDICADOR

Nombre del indicador: Porcentaje de difusión de los cursos de capacitación temáticos a integrantes de las figuras asociativas correspondientes.
Fórmula del cálculo: (Difusión de los cursos de capacitación temáticos a integrantes de las figuras asociativas / Cursos de capacitación temáticos a integrantes de las figuras asociativas programados) * 100
Interpretación: El indicador nos proporciona la cantidad de cursos de Capacitación Temática
Dimensión que atiende: Eficiencia
Dimensión que atiende: NO APLICA
Descripción del factor de comparación: LOCALIDAD URBANA
Ámbito geográfico: 178,847 HABITANTES
Cobertura: NO APLICA
Línea base: NO APLICA

Frecuencia de medición: Trimestral

Numero: NA 1.1

COMPORTAMIENTO DE LAS VARIABLES DURANTE EL TRIMESTRE: Enero-Marzo

VARIABLE	UNIDAD DE MEDIDA	OPERACION	META ANUAL	AVANCE TRIMESTRAL		AVANCE ACUMULADO	
				Programado	%	Programado	%
Difusión de los cursos de capacitación temáticos a integrantes de las figuras asociativas	CURSO	No sumable	0.00	0.00	0.00	0.00	0.00
Difusión de los cursos de capacitación temáticos a integrantes de las figuras asociativas correspondientes programados	CURSO	No sumable	0.00	0.00	0.00	0.00	0.00

COMPORTAMIENTO DEL INDICADOR

DESCRIPCIÓN DE LA META ANUAL

META ANUAL	TRIMESTRE: Enero-Marzo				AVANCE ACUMULADO	
	Programado	Alcanzado	EF%	SEMAFORO	Programado	Alcanzado
0.00	0.00	0.00	0.00	ACEPTABLE	0.00	0.00

DESCRIPCIÓN DE RESULTADOS Y JUSTIFICACIÓN EN CASO DE VARIACIÓN SUPERIOR A 10% RESPECTO A LO PROGRAMADO
ESTE INDICADOR NO APLICA PARA ESTE EJERCICIO FISCAL CORRIENTE

EVALUACIÓN DEL INDICADOR

SE RECOMIENDA SEGUIR TRABAJANDO EN EL MISMO SENTIDO EN LAS ACCIONES QUE ALIMENTAN EL INDICADOR, PARA MANTENER EL DESEMPEÑO EN UN NIVEL "ACEPTABLE" ORIENTADO A OBTENER LA MÁXIMA CALIFICACIÓN EN LA EVALUACIÓN DEL INDICADOR

DEPENDENCIA GENERAL


DEPENDENCIA AUXILIAR



ELABORÓ

[Signature]

LIC. LUIS MANUEL HERRERA LUZ



LIC. KORENA MARGARITA ESTRADA VILCHIS



MUNICIPIO DE CUAUTITLAN

PILAR DE DESARROLLO / EJE TRANSVERSAL:

III Eje transversal III: Tecnología y Coordinación para el Buen Gobierno

TEMA DE DESARROLLO:

Alianzas para el desarrollo

PROGRAMA PRESUPUESTARIO:

02040401 Nuevas organizaciones de la sociedad

PROYECTO PRESUPUESTARIO:

0204040102 Participación ciudadana

OBJETIVO DEL PROGRAMA PRESUPUESTARIO:

Incluye las políticas públicas orientadas al fortalecimiento de la gobernanza democrática, la modernización de la participación social organizada en la solución de los problemas actuales en los diversos ámbitos de la agenda pública.

DEPENDENCIA GENERAL:

J00 Gobierno Municipal

DEPENDENCIA AUXILIAR:

144 Gobernación

TIPO DE FICHA: OSFEM

ESTRUCTURA DEL INDICADOR

Nombre del indicador: Porcentaje de participación de expertos en la impartición de los cursos de capacitación.

Fórmula del cálculo: (Participación de expertos en la impartición de los cursos de capacitación realizada/Participación de expertos en la impartición de los cursos de capacitación programada)*100

Interpretación: El indicador nos proporciona el número de expertos que impartirán los cursos

Dimensión que atiende: Eficiencia

Descripción del factor de comparación: Según datos del 2022, 3 ponentes

Ámbito geográfico: LOCALIDAD URBANA

Cobertura: 178.847 HABITANTES

Línea base

Frecuencia de medición: Trimestral

Número: NA 1.2

COMPORTAMIENTO DE LAS VARIABLES DURANTE EL TRIMESTRE: Enero-Marzo

VARIABLE	UNIDAD DE MEDIDA	OPERACION	META ANUAL	AVANCE TRIMESTRAL		AVANCE ACUMULADO	
				Programado	%	Programado	%
Participación de expertos en la impartición de los cursos de capacitación realizada	Ponentes	Sumable	6.00	0.00	0.00	0.00	0.00
Participación de expertos en la impartición de los cursos de capacitación programada	Ponentes	Sumable	6.00	0.00	0.00	0.00	0.00

**COMPORTAMIENTO DEL INDICADOR
DESCRIPCIÓN DE LA META ANUAL**

META ANUAL	AVANCE TRIMESTRAL		AVANCE ACUMULADO		SEMAFORO
	Programado	Alcanzado	Programado	Alcanzado	
100.00	0.00	0.00	0.00	0.00	ACEPTABLE
DESCRIPCIÓN DE RESULTADOS Y JUSTIFICACIÓN EN CASO DE VARIACIÓN SUPERIOR A ± 10 % RESPECTO A LO PROGRAMADO					
ESTE INDICADOR SE PROGRAMO EN 0 PARA ESTE TRIMESTRE					

EVALUACION DEL INDICADOR

SE RECOMIENDA SEGUIR TRABAJANDO EN EL MISMO SENTIDO EN LAS ACCIONES QUE ALIMENTAN EL INDICADOR, PARA MANTENER EL DESEMPEÑO EN UN NIVEL "ACEPTABLE" ORIENTADO A OBTENER LA MÁXIMA CALIFICACIÓN EN LA EVALUACIÓN DEL INDICADOR.

J00 Gobierno Municipal

144 Gobernación




ELABORÓ

DIRECCIÓN DE GOBIERNO

LIC. LUIS MANUEL HERRERA LUZ

VO: BO

LIC. LORENA MARGARITA ESTRADA VILCHIS



MUNICIPIO DE CUAUTITLAN

PILAR DE DESARROLLO / EJE TRANSVERSAL:

TEMA DE DESARROLLO:

PROGRAMA PRESUPUESTARIO:

PROYECTO PRESUPUESTARIO:

OBJETIVO DEL PROGRAMA PRESUPUESTARIO:

DEPENDENCIA GENERAL:

DEPENDENCIA AUXILIAR:

III Eje transversal III: Tecnología y Coordinación para el Buen Gobierno

Alianzas para el desarrollo

02040401 Nuevas organizaciones de la sociedad

0204040102 Participación ciudadana

Incluye las políticas públicas orientadas al fortalecimiento de la gobernanza democrática, la modernización de la participación social organizada en la solución de los problemas actuales en los diversos ámbitos de la agenda pública.

J00 Gobierno Municipal

144 Gobernación

TIPO DE FICHA: OSFEM

PbRm-08b FICHA TECNICA DE SEGUIMIENTO DE INDICADORES 2023 DE GESTIÓN O ESTRATEGICO

ESTRUCTURA DEL INDICADOR

Nombre del indicador: Porcentaje en la difusión de los cursos de formación en el trabajo a vecinos organizados con participación ciudadana.

Fórmula del cálculo: (Eventos de difusión de cursos de formación en el trabajo realizados en coordinación con la sociedad / Eventos de difusión de cursos de formación en el trabajo en coordinación con la sociedad organizada programados) *100

Interpretación: El indicador nos proporciona el número de expertos que impartirán los cursos

Dimensión que atiende: Eficiencia

Descripción del factor de comparación: NO APLICA

Ámbito geográfico: LOCALIDAD URBANA

Cobertura: 178,847 HABITANTES

Línea base: NO APLICA

Frecuencia de medición: Trimestral

Número: NA 2.1

COMPORTAMIENTO DE LAS VARIABLES DURANTE EL TRIMESTRE: Enero-Marzo

Table with columns: VARIABLE, UNIDAD DE MEDIDA, OPERACION, META ANUAL, AVANCE TRIMESTRAL (Programado, Alcancado, %), AVANCE ACUMULADO (Programado, Alcancado, %).

COMPORTAMIENTO DEL INDICADOR

DESCRIPCION DE LA META ANUAL

NO APLICA

Table with columns: META ANUAL, AVANCE TRIMESTRAL (Programado, Alcancado, EF%), SEMAFORO, AVANCE ACUMULADO (Alcancado, EF%), SEMAFORO.

DESCRIPCION DE RESULTADOS Y JUSTIFICACION EN CASO DE VARIACION SUPERIOR A +/- 10 %, RESPECTO A LO PROGRAMADO


ESTE INDICADOR NO APLICA PARA ESTE EJERCICIO FISCAL CORRIENTE

EVALUACION DEL INDICADOR

SE RECOMIENDA SEGUIR TRABAJANDO EN EL MISMO SENTIDO EN LAS ACCIONES QUE ALIMENTAN EL INDICADOR, PARA MANTENER EL DESEMPEÑO EN UN NIVEL "ACEPTABLE" ORIENTADO A OBTENER LA MÁXIMA CALIFICACION EN LA EVALUACION DEL INDICADOR

J00 Gobierno Municipal

144 Gobernación



LIC. LUIS MANUEL HERRERA LUZ

LIC. LORENA MARGARITA ESTRADA VILCHIS



MUNICIPIO DE CUAUTITLÁN

PIBm-08b FICHA TECNICA DE SEGUIMIENTO DE INDICADORES 2023 DE GESTIÓN O ESTRATEGICO

TIPO DE FICHA: OSFEM

PILAR DE DESARROLLO /EJE TRANSVERSAL:

III Eje transversal III: Tecnología y Coordinación para el Buen Gobierno

TEMA DE DESARROLLO:

Alianzas para el desarrollo

PROGRAMA PRESUPUESTARIO:

02040401 Nuevas organizaciones de la sociedad

PROYECTO PRESUPUESTARIO:

020404010102 Participación ciudadana

OBJETIVO DEL PROGRAMA PRESUPUESTARIO:

Incluye las políticas públicas orientadas al fortalecimiento de la gobernanza democrática, la modernización de la participación social organizada en la solución de los problemas actuales en los diversos ámbitos de la agenda pública.

DEPENDENCIA GENERAL:

J00 Gobierno Municipal

DEPENDENCIA AUXILIAR:

144 Gobernación

NOMBRE DEL INDICADOR:

ESTRUCTURA DEL INDICADOR

FÓRMULA DEL CÁLCULO:

Porcentaje de cursos de formación en el trabajo a vecinos organizados con participación ciudadana realizados.

INTERPRETACIÓN:

El indicador nos proporciona el porcentaje de cursos de formación en el trabajo programados en coordinación con la sociedad organizada)*100

DIMENSIÓN QUE ATIENDE:

Eficiencia

DESCRIPCIÓN DEL FACTOR

2 CURSOS DE FORMACIÓN EN EL AÑO 2022

DE COMPARACIÓN:

LOCALIDAD URBANA

COBERTURA:

178.847 HABITANTES

LINEABASE

Sumable

Numero: NA 2.2

FRECUENCIA DE MEDICIÓN: Trimestral

COMPORTAMIENTO DE LAS VARIABLES DURANTE EL TRIMESTRE: Enero-Marzo

VARIABLE	UNIDAD DE MEDIDA	OPERACION	META ANUAL	AVANCE TRIMESTRAL		AVANCE ACUMULADO	
				Programado	% Alcanzado	Programado	% Alcanzado
Cursos de formación en el trabajo realizados en coordinación con la sociedad organizada	Cursos	Sumable	3.00	0.00	0.00	0.00	0.00
Cursos de formación en el trabajo programados en coordinación con la sociedad organizada	Cursos	Sumable	3.00	0.00	0.00	0.00	0.00

COMPORTAMIENTO DEL INDICADOR

DESCRIPCION DE LA META ANUAL

META ANUAL	TRIMESTRE: Enero-Marzo			
	AVANCE TRIMESTRAL		AVANCE ACUMULADO	
100.00	Programado	Alcanzado	Programado	Alcanzado
DESCRIPCION DE RESULTADOS Y JUSTIFICACION EN CASO DE VARIACION SUPERIOR A 10% RESPECTO A LO PROGRAMADO	0.00	0.00	0.00	0.00
ESTE INDICADOR SE PROGRAMA EN 0 PARA ESTE TRIMESTRE	0.00	0.00	0.00	0.00

EVALUACION DEL INDICADOR

SE RECOMIENDA SEGUIR TRABAJANDO EN EL MISMO SENTIDO EN LAS ACCIONES QUE ALIMENTAN EL INDICADOR, PARA MANTENER EL DESEMPEÑO EN UN NIVEL "ACEPTABLE". ORIENTADO A OBTENER LA MÁXIMA CALIFICACIÓN EN LA EVALUACIÓN DEL INDICADOR.

J00 Gobierno Municipal

144 Gobernación





MUNICIPIO DE CUAUTITLAN

PbRm-08b FICHA TECNICA DE SEGUIMIENTO DE INDICADORES 2023 DE GESTIÓN O ESTRATEGICO

TIPO DE FICHA: OSFEM

PILAR DE DESARROLLO / EJE TRANSVERSAL: III Eje transversal III: Tecnología y Coordinación para el Buen Gobierno

Alanzas para el desarrollo

TEMA DE DESARROLLO: Alianzas para el desarrollo

PROGRAMA PRESUPUESTARIO: 02040401 Nuevas organizaciones de la sociedad

PROYECTO PRESUPUESTARIO: 0204040102 Participación ciudadana

OBJETIVO DEL PROGRAMA PRESUPUESTARIO: Incluye las políticas públicas orientadas al fortalecimiento de la gobernanza democrática, la modernización de la participación social organizada en la solución de los problemas actuales en los diversos ámbitos de la agenda pública.

DEPENDENCIA GENERAL: J00 Gobierno Municipal

DEPENDENCIA AUXILIAR: 144 Gobernación

ESTRUCTURA DEL INDICADOR

NOMBRE DEL INDICADOR: Porcentaje de concursos temáticos a vecinos organizados con participación ciudadana.

FÓRMULA DEL CÁLCULO: (Concursos temáticos divulgados/Concursos temáticos programados)*100

INTERPRETACIÓN: El indicador nos proporciona el número de cursos de formación en el trabajo

DIMENSIÓN QUE ATIENDE: Eficiencia

DE COMPARACIÓN: NO APLICA

ÁMBITO GEOGRÁFICO: LOCALIDAD URBANA

COBERTURA: 178.847 HABITANTES

LÍNEA BASE: NO APLICA

FRECUENCIA DE MEDICIÓN: Trimestral

Número: NA 3.1

COMPORTAMIENTO DE LAS VARIABLES DURANTE EL TRIMESTRE: Enero-Marzo

VARIABLE	UNIDAD DE MEDIDA	OPERACION	META ANUAL		AVANCE TRIMESTRAL		AVANCE ACUMULADO	
			Programado	Alcanzado	%	Alcanzado	%	Alcanzado
Concursos temáticos divulgados	CONCURSO	No sumable	0.00	0.00	0.00	0.00	0.00	0.00
Concursos temáticos programados	CONCURSO	No sumable	0.00	0.00	0.00	0.00	0.00	0.00

COMPORTAMIENTO DEL INDICADOR

DESCRIPCION DE LA META ANUAL

META ANUAL	TRIMESTRE: Enero-Marzo						
	AVANCE TRIMESTRAL		AVANCE ACUMULADO				
Programado	Alcanzado	EF%	SEMAFORO	Programado	Alcanzado	EF%	SEMAFORO
0.00	0.00	0.00	ACEPTABLE	0.00	0.00	0.00	ACEPTABLE

DESCRIPCION DE RESULTADOS Y JUSTIFICACION EN CASO DE VARIACION SUPERIOR A 10 % RESPECTO A LO PROGRAMADO

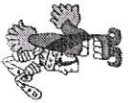
EVALUACION DEL INDICADOR

SE RECOMIENDA SEGUIR TRABAJANDO EN EL MISMO SENTIDO EN LAS ACCIONES QUE ALIMENTAN EL INDICADOR, PARA MANTENER EL DESEMPEÑO EN UN NIVEL "ACEPTABLE" ORIENTADO A OBTENER LA MAXIMA CALIFICACION EN LA EVAL

DEPENDENCIA GENERAL: J00 Gobierno Municipal

DEPENDENCIA AUXILIAR: 144 Gobernación





MUNICIPIO DE CUAUTITLÁN

PbRm-08b FICHA TECNICA DE SEGUIMIENTO DE INDICADORES 2023 DE GESTIÓN O ESTRATEGICO

TIPO DE FICHA: OSFEM

PILAR DE DESARROLLO / EJE TRANSVERSAL: III Eje transversal III: Tecnología y Coordinación para el Buen Gobierno

TEMA DE DESARROLLO: Alianzas para el desarrollo

PROGRAMA PRESUPUESTARIO: 02040401 Nuevas organizaciones de la sociedad

PROYECTO PRESUPUESTARIO: 020404010102 Participación ciudadana

OBJETIVO DEL PROGRAMA PRESUPUESTARIO: Incluye las políticas públicas orientadas al fortalecimiento de la gobernanza democrática, la modernización de la participación social organizada en la solución de los problemas actuales en los diversos ámbitos de la agenda pública.

DEPENDENCIA GENERAL: J00 Gobierno Municipal

DEPENDENCIA AUXILIAR: 144 Gobernación

ESTRUCTURA DEL INDICADOR

NOMBRE DEL INDICADOR: Porcentaje de realización de concursos temáticos

FÓRMULA DEL CÁLCULO: (Concursos temáticos realizados para fomentar la participación ciudadana/Concursos temáticos para fomentar la participación ciudadana programados) *100

INTERPRETACIÓN: El indicador nos proporciona el Número de concursos temáticos impartidos

DIMENSIÓN QUE ATIENDE: Eficiencia

DESCRIPCIÓN DEL FACTOR DE COMPARACIÓN: NO APLICA

ÁMBITO GEOGRÁFICO: LOCALIDAD URBANA

COBERTURA: 178.847 HABITANTES

LÍNEA BASE: NO APLICA

FRECUENCIA DE MEDICIÓN: Trimestral

Numero: NA 3.2

COMPORTAMIENTO DE LAS VARIABLES DURANTE EL TRIMESTRE: Enero-Marzo

VARIABLE	UNIDAD DE MEDIDA	OPERACION	META ANUAL	AVANCE TRIMESTRAL		AVANCE ACUMULADO	
				Programado	%	Programado	%
Concursos temáticos realizados para fomentar la participación ciudadana	CONCURSO	No sumable	0.00	0.00	0.00	0.00	0.00
Concursos temáticos para fomentar la participación ciudadana programados	CONCURSO	No sumable	0.00	0.00	0.00	0.00	0.00

COMPORTAMIENTO DEL INDICADOR

DESCRIPCION DE LA META ANUAL

META ANUAL	TRIMESTRE: Enero-Marzo						
	AVANCE TRIMESTRAL		AVANCE ACUMULADO				
Programado	Alcanzado	EF%	SEMAFORO	Programado	Alcanzado	EF%	SEMAFORO
0.00	0.00	0.00	ACEPTABLE	0.00	0.00	0.00	ACEPTABLE

DESCRIPCION DE RESULTADOS Y JUSTIFICACION EN CASO DE VARIACION SUPERIOR A 1.10 % RESPECTO A LO PROGRAMADO ESTE INDICADOR NO APLICA PARA ESTE EJERCICIO FISCAL CORRIENTE

EVALUACION DEL INDICADOR

SE RECOMIENDA SEGUIR TRABAJANDO EN EL MISMO SENTIDO EN LAS ACCIONES QUE ALIMENTAN EL INDICADOR, PARA MANTENER EL DESEMPEÑO EN UN NIVEL "ACEPTABLE" ORIENTADO A OBTENER LA MÁXIMA CALIFICACION EN LA EVAL

DEPENDENCIA GENERAL: J00 Gobierno Municipal

DEPENDENCIA AUXILIAR: 144 Gobernación





MUNICIPIO DE CUAUTITLÁN

PbRm-08b FICHA TÉCNICA DE SEGUIMIENTO DE INDICADORES 2023 DE GESTIÓN O ESTRATEGICO

TIPO DE FICHA: OSFEM

PILAR DE DESARROLLO / EJE TRANSVERSAL: 1 Pilar 1: Social

TEMA DE DESARROLLO: Educación Incluyente y de calidad

PROGRAMA PRESUPUESTARIO: 02050201 Educación media superior

PROYECTO PRESUPUESTARIO: 020502010105 Apoyo municipal a la educación media superior

OBJETIVO DEL PROGRAMA PRESUPUESTARIO: Comprende las acciones de apoyo, tendientes a mejorar los servicios de bachillerato general y tecnológico en las modalidades escolarizadas, no escolarizadas, mixto, a distancia y abierto, conforme a los programas de estudios establecidos en el plan y programas autorizados por la SEP, con el objeto de fortalecer la formación, actualización, capacitación y profesionalización de docentes y administrat

000 EDUCACIÓN CULTURAL Y BIENESTAR SOCIAL

DEPENDENCIA GENERAL: 141 Educación

ESTRUCTURA DEL INDICADOR

NOMBRE DEL INDICADOR: Porcentaje de sesiones del Comité de Becas

FÓRMULA DEL CÁLCULO: (Sesiones del Comité de Becas realizadas/Sesiones del Comité de Becas programadas)*100

INTERPRETACIÓN: NO APLICA

DIMENSIÓN QUE ATIENDE: Eficiencia

DESCRIPCIÓN DEL FACTOR DE COMPARACIÓN: NO APLICA

AMBITO GEOGRAFICO: LOCALIDAD URBANA

COBERTURA: DOCENTES EN INSTITUCIONES EDUCATIVAS DE NIVEL MEDIO SUPERIOR MUNICIPIO DE CUAUTITLÁN.

LÍNEA BASE: NO APLICA

FRECUENCIA DE MEDICIÓN: Trimestral

Numero: NA 1.1

COMPORTAMIENTO DE LAS VARIABLES DURANTE EL TRIMESTRE: Enero-Marzo

VARIABLE	UNIDAD DE MEDIDA		OPERACION	META ANUAL	AVANCE TRIMESTRAL		AVANCE ACUMULADO	
	SESIONES	SESIONES			Programado	%	Programado	%
Sesiones del Comité de Becas realizadas			No sumable	0.00	0.00	0.00	0.00	0.00
Sesiones del Comité de Becas programadas			No sumable	0.00	0.00	0.00	0.00	0.00

COMPORTAMIENTO DEL INDICADOR

DESCRIPCIÓN DE LA META ANUAL

META ANUAL	TRIMESTRE: Enero-Marzo			
	AVANCE TRIMESTRAL		AVANCE ACUMULADO	
0.00	Programado	Alcanzado	EF%	SEMAFORO
0.00	0.00	0.00	0.00	ACEPTABLE
0.00	0.00	0.00	0.00	EF%
0.00	0.00	0.00	0.00	SEMAFORO

DESCRIPCIÓN DE RESULTADOS Y JUSTIFICACIÓN EN CASO DE VARIACIÓN SUPERIOR A ± 10 %, RESPECTO A LO PROGRAMADO

EVALUACION DEL INDICADOR

SE RECOMIENDA SEGUIR TRABAJANDO EN EL MISMO SENTIDO EN LAS ACCIONES QUE ALIMENTAN EL INDICADOR, PARA MANTENER EL DESEMPEÑO EN UN NIVEL "ACEPTABLE" ORIENTADO A OBTENER LA MÁXIMA CALIFICACIÓN EN LA EVAL

DEPENDENCIA GENERAL: 000 EDUCACIÓN CULTURAL Y BIENESTAR SOCIAL

DEPENDENCIA AUXILIAR: 141 Educación



LIC. LORENA MARGARITA ESTRADA VILCHIS



MUNICIPIO DE CUAUTITLÁN

PbRm-08b FICHA TECNICA DE SEGUIMIENTO DE INDICADORES 2023 DE GESTIÓN O ESTRATEGICO

TIPO DE FICHA: OSFEM

PILAR DE DESARROLLO / EJE TRANSVERSAL: 1 Pilar 1. Social

TEMA DE DESARROLLO: Educación Incluyente y de calidad

PROGRAMA PRESUPUESTARIO: 02050201 Educación media superior

PROYECTO PRESUPUESTARIO: 020502010105 Apoyo municipal a la educación media superior

OBJETIVO DEL PROGRAMA PRESUPUESTARIO: Comprende las acciones de apoyo, tendientes a mejorar los servicios de bachillerato general y tecnológico en las modalidades escolarizadas, no escolarizadas, mixto, a distancia y abierto, conforme a los programas de estudios establecidos en el plan y programas autorizados por la SEP, con el objeto de fortalecer la formación, actualización, capacitación y profesionalización de docentes y administrat

DEPENDENCIA GENERAL: 000 EDUCACIÓN CULTURAL Y BIENESTAR SOCIAL

DEPENDENCIA AUXILIAR: 141 Educación

ESTRUCTURA DEL INDICADOR

NOMBRE DEL INDICADOR: Porcentaje de planteles educativos verificados.

FÓRMULA DEL CÁLCULO: (Plantel educativos verificados/Plantel educativos existentes)*100

INTERPRETACIÓN: La autoridad verifica la conservación física de los planteles educativos

DIMENSIÓN QUE ATIENDE: Eficiencia

DESCRIPCIÓN DEL FACTOR DE COMPARACIÓN: En el año 2022, se realizaron 3 verificaciones físicas de planteles.

ÁMBITO GEOGRAFICO: LOCALIDAD URBANA

COBERTURA: DOCENTES EN INSTITUCIONES EDUCATIVAS DE NIVEL MEDIO SUPERIOR MUNICIPIO DE CUAUTITLÁN.

LÍNEA BASE: 4 planteles en el 2023

Número: NA 2.1

FRECUENCIA DE MEDICIÓN: Trimestral

COMPORTAMIENTO DE LAS VARIABLES DURANTE EL TRIMESTRE: Enero-Marzo

VARIABLE	UNIDAD DE MEDIDA	OPERACION	META ANUAL	AVANCE TRIMESTRAL		AVANCE ACUMULADO	
				Programado	% Alcanzado	Programado	% Alcanzado
Plantel educativos verificados	Verificación	Sumable	4.00	1.00	25.00	1.00	25.00
Plantel educativos existentes	Verificación	Sumable	4.00	1.00	25.00	1.00	25.00

Verificar el mantenimiento de los 4 planteles de media superior

**COMPORTAMIENTO DEL INDICADOR
DESCRIPCION DE LA META ANUAL**

META ANUAL	TRIMESTRE: Enero-Marzo						
	AVANCE TRIMESTRAL		AVANCE ACUMULADO				
Programado	Alcanzado	EF%	SEMAFORO	Programado	Alcanzado	EF%	SEMAFORO
100.00	100.00	100.00	ACEPTABLE	100.00	100.00	100.00	ACEPTABLE

DESCRIPCION DE RESULTADOS Y JUSTIFICACION EN CASO DE VARIACION SUPERIOR A ± 10 % RESPECTO A LO PROGRAMADO
ESTE INDICADOR SE CUMPLIO SATISFACTORIAMENTE EN ESTE TRIMESTRE

EVALUACION DEL INDICADOR

SE RECOMIENDA SEGUIR TRABAJANDO EN EL MISMO SENTIDO EN LAS ACCIONES QUE ALIMENTAN EL INDICADOR, PARA MANTENER EL DESEMPEÑO EN UN NIVEL "ACEPTABLE", ORIENTADO A OBTENER LA MÁXIMA CALIFICACION EN LA EVALUACION DEL INDICADOR.

DEPENDENCIA GENERAL: 000 EDUCACIÓN CULTURAL Y BIENESTAR SOCIAL

DEPENDENCIA AUXILIAR: 141 Educación



LIC. OLIVIA LUNA CORDOVA

LIC. LORENA MARGARITA ESTRADA VILCHIS



MUNICIPIO DE CUAUTITLÁN

PbRm-08b FICHA TÉCNICA DE SEGUIMIENTO DE INDICADORES 2023 DE GESTIÓN O ESTRATEGICO

TIPO DE FICHA: OSFEM

PILAR DE DESARROLLO / EJE TRANSVERSAL: 1 Pilar 1: Social

TEMA DE DESARROLLO: Educación Incluyente y de calidad

PROGRAMA PRESUPUESTARIO: 02050501 Educación para adultos

PROYECTO PRESUPUESTARIO: 020505010101 Alfabetización y educación básica para adultos

OBJETIVO DEL PROGRAMA PRESUPUESTARIO: Incluye los proyectos tendientes a incrementar programas que ofrezcan a la población adulta con rezago educativo o desempleo oportunidades para concluir la educación básica, así como capacitarse para incorporarse al mercado laboral.

DEPENDENCIA GENERAL: 000 EDUCACIÓN CULTURAL Y BIENESTAR SOCIAL

DEPENDENCIA AUXILIAR: 141 Educación

ESTRUCTURA DEL INDICADOR

NOMBRE DEL INDICADOR: Porcentaje de cursos del INEA impartido.

FÓRMULA DEL CÁLCULO: (Cursos del INEA impartidos/Cursos del INEA programados)*100

INTERPRETACIÓN: El indicador mide el porcentaje de cursos impartidos entre los programados.

DIMENSIÓN QUE ATIENDE: Eficiencia

DESCRIPCIÓN DEL FACTOR DE COMPARACIÓN: En el año 2022 se realizaron 20 cursos.

AMBITO GEOGRAFICO: LOCALIDAD URBANA

COBERTURA: POBLACION ANALFABETA

LÍNEA BASE: 25 cursos impartidos por INEA para el 2023

Numero: NC 1

FRECUENCIA DE MEDICIÓN: Trimestral

VARIABLE	UNIDAD DE MEDIDA	OPERACION	META ANUAL		AVANCE TRIMESTRAL		AVANCE ACUMULADO	
			Programado	Alcanzado	Programado	Alcanzado	Programado	Alcanzado
Cursos del INEA impartidos	Registros	Sumable	7.00	28.00	7.00	28.00	7.00	28.00
Cursos del INEA programados	Registros	Sumable	7.00	28.00	7.00	28.00	7.00	28.00

Realizar 25 cursos de INEA

COMPORTAMIENTO DEL INDICADOR
DESCRIPCION DE LA META ANUAL

META ANUAL	TRIMESTRE: Enero-Marzo			
	AVANCE TRIMESTRAL		AVANCE ACUMULADO	
Programado	Alcanzado	Programado	Alcanzado	SEMAFORO
100.00	100.00	100.00	100.00	ACEPTABLE
				EF%
				100.00
				100.00

DESCRIPCION DE RESULTADOS Y JUSTIFICACION EN CASO DE VARIACION SUPERIOR O INFERIOR AL 10% RESPECTO A LO PROGRAMADO
ESTE INDICADOR SE CUMPLIO SATISFACTORIAMENTE EN ESTE TRIMESTRE

EVALUACION DEL INDICADOR

SE RECOMIENDA SEGUIR TRABAJANDO EN EL MISMO SENTIDO EN LAS ACCIONES QUE ALIMENTAN EL INDICADOR, PARA MANTENER EL DESEMPEÑO EN UN NIVEL "ACEPTABLE" ORIENTADO A OBTENER LA MÁXIMA CALIFICACION EN LA EVALUACION

DEPENDENCIA GENERAL: 000 EDUCACIÓN CULTURAL Y BIENESTAR SOCIAL

DEPENDENCIA AUXILIAR: 141 Educación

ELABORÓ

DIRECCION DE EDUCACION RELIGIOSA

LIC. OLIVIA LUNA CORDOVA JUNTOS RELIGIOSOS

VO. BO

LIC. LORENA MARGARTA ESTRADA VILCHIS



MUNICIPIO DE CUAUTITLAN

PILAR DE DESARROLLO / EJE TRANSVERSAL:

1 Pilar 1: Social

TEMA DE DESARROLLO:

Educación Incluyente y de calidad

PROGRAMA PRESUPUESTARIO:

02050501 Educación para adultos

PROYECTO PRESUPUESTARIO:

020505010101 Alfabetización y educación básica para adultos
Incluye los proyectos tendientes a incrementar programas que ofrezcan a la población adulta con rezago educativo o desempleo oportunidades para concluir la educación básica, así como capacitarse para incorporarse al mercado laboral.

OBJETIVO DEL PROGRAMA PRESUPUESTARIO:

000 EDUCACIÓN CULTURAL Y BIENESTAR SOCIAL
141 Educación

DEPENDENCIA GENERAL:

DEPENDENCIA AUXILIAR:

NOMBRE DEL INDICADOR:

Porcentaje de programas de atención a la demanda de educación para adultos cursados.

FÓRMULA DEL CÁLCULO:

(Programas de atención a la demanda de educación para adultos cursados/Programas de atención a la demanda de educación para adultos)*100

INTERPRETACIÓN:

Mide porcentaje de programas de atención a la demanda de educación para adultos cursados.

DIMENSIÓN QUE ATIENDE:

Eficiencia

DESCRIPCIÓN DEL FACTOR

En el año 2022 se realizaron 4 programas de atención para adultos.

DE COMPARACIÓN:

En el año 2022 se realizaron 4 programas de atención para adultos.

ÁMBITO GEOGRÁFICO:

LOCALIDAD URBANA

COBERTURA:

POBLACION ANALFABETA

LÍNEA BASE

5 programas impartidos por INEA para 2023

Numero: NC 2

PbRm-08b FICHA TÉCNICA DE SEGUIMIENTO DE INDICADORES 2023 DE GESTIÓN O ESTRATEGICO

TIPO DE FICHA: OSFEM

ESTRUCTURA DEL INDICADOR

FRECUENCIA DE MEDICIÓN: Trimestral

COMPORTAMIENTO DE LAS VARIABLES DURANTE EL TRIMESTRE: Enero-Marzo

VARIABLE	UNIDAD DE MEDIDA	OPERACION	META ANUAL		AVANCE TRIMESTRAL		AVANCE ACUMULADO	
			Programado	%	Programado	%	Programado	%
Programas de atención a la demanda de educación para adultos cursados	Programa	Sumable	5.00	100.00	1.00	20.00	1.00	20.00
Programas de atención a la demanda de educación para adultos	Programa	Sumable	5.00	100.00	1.00	20.00	1.00	20.00

COMPORTAMIENTO DEL INDICADOR

DESCRIPCIÓN DE LA META ANUAL

Realizar 5 programas de atención de educación para adultos.

META ANUAL	TRIMESTRE: Enero-Marzo			
	AVANCE TRIMESTRAL		AVANCE ACUMULADO	
100.00	Programado	Alcanzado	Programado	Alcanzado
100.00	100.00	100.00	100.00	100.00
100.00	100.00	100.00	100.00	100.00

DESCRIPCIÓN DE RESULTADOS Y JUSTIFICACIÓN EN CASO DE VARIACIÓN SUPERIOR A ± 10 % RESPECTO A LO PROGRAMADO
ESTE INDICADOR SE CUMPLIÓ SATISFACTORIAMENTE EN ESTE TRIMESTRE

EVALUACION DEL INDICADOR

SE RECOMIENDA SEGUIR TRABAJANDO EN EL MISMO SENTIDO EN LAS ACCIONES QUE ALIMENTAN EL INDICADOR. PARA MANTENER EL DESEMPEÑO EN UN NIVEL "ACEPTABLE" ORIENTADO A OBTENER LA MÁXIMA CALIFICACIÓN EN LA EVALUACIÓN DEL INDICADOR.

DEPENDENCIA GENERAL: 000 EDUCACIÓN CULTURAL Y BIENESTAR SOCIAL

DEPENDENCIA AUXILIAR: 141 Educación

ELABORÓ

DIRECCIÓN DE EDUCACIÓN
Ciudad con Historia y de Vanguardia
2022-2024

VO. BO

LIC. OLIVIA LUNA CORDOVA ASUNTOS RELIGIOSOS

VO. BO

LIC. LORENA MARGARITA ESTRADA VILCHIS



MUNICIPIO DE CUAUTITLAN

PbRm-08b FICHA TECNICA DE SEGUIMIENTO DE INDICADORES 2023 DE GESTION O ESTRATEGICO

TIPO DE FICHA: OSFEM

PILAR DE DESARROLLO / EJE TRANSVERSAL: 1 Pilar 1: Social

TEMA DE DESARROLLO: Educación Incluyente y de calidad

PROGRAMA PRESUPUESTARIO: 02050501 Educación para adultos

PROYECTO PRESUPUESTARIO: 0205050101 Alfabetización y educación básica para adultos

OBJETIVO DEL PROGRAMA PRESUPUESTARIO: Incluye los proyectos tendientes a incrementar programas que ofrezcan a la población adulta con rezago educativo o desempleo oportunidades para concluir la educación básica, así como capacitarse para incorporarse al mercado laboral.

DEPENDENCIA GENERAL: 000 EDUCACIÓN CULTURAL Y BIENESTAR SOCIAL

DEPENDENCIA AUXILIAR: 141 Educación

ESTRUCTURA DEL INDICADOR

NOMBRE DEL INDICADOR: Porcentaje de pláticas de invitación a los cursos del INEA

FÓRMULA DEL CÁLCULO: (Pláticas de invitación a los cursos del INEA efectuadas/Pláticas de invitación a los cursos del INEA programadas)*100

INTERPRETACIÓN: Pláticas a la población adulta en rezago

DIMENSIÓN QUE ATIENDE: Eficiencia

DESCRIPCIÓN DEL FACTOR DE COMPARACIÓN: En el año 2022 se realizaron 6 pláticas a la población adulta en rezago

AMBITO GEOGRAFICO: LOCALIDAD URBANA

COBERTURA: POBLACION ANALFABETA

LINEA BASE: 6 pláticas impartidas por INEA

Numero: NA 1,1

FRECUENCIA DE MEDICIÓN: Trimestral

COMPORTAMIENTO DE LAS VARIABLES DURANTE EL TRIMESTRE: Enero-Marzo

VARIABLE	UNIDAD DE MEDIDA	OPERACION	META ANUAL		AVANCE TRIMESTRAL		AVANCE ACUMULADO	
			Programado	Alcanzado	Programado	Alcanzado	Programado	Alcanzado
Pláticas de invitación a los cursos del INEA efectuadas	Pláticas	Sumable	6.00	6.00	1.00	16.67	1.00	16.67
Pláticas de invitación a los cursos del INEA programadas	Pláticas	Sumable	6.00	6.00	1.00	16.67	1.00	16.67

Llevar a cabo 6 pláticas de invitación para cursos del INEA
COMPORTAMIENTO DEL INDICADOR
DESCRIPCION DE LA META ANUAL

META ANUAL	TRIMESTRE: Enero-Marzo						
	AVANCE TRIMESTRAL		AVANCE ACUMULADO				
Programado	Alcanzado	EF%	SEMAFORO	Programado	Alcanzado	EF%	SEMAFORO
100.00	100.00	100.00	ACEPTABLE	100.00	100.00	100.00	ACEPTABLE

DESCRIPCION DE RESULTADOS Y JUSTIFICACION EN CASO DE VARIACION SUPERIOR A 10% RESPECTO A LO PROGRAMADO
ESTE INDICADOR SE CUMPLIO SATISFACTORIAMENTE EN ESTE TRIMESTRE

EVALUACION DEL INDICADOR

SE RECOMIENDA SEGUIR TRABAJANDO EN EL MISMO SENTIDO EN LAS ACCIONES QUE ALIMENTAN EL INDICADOR. PARA MANTENER EL DESEMPEÑO EN UN NIVEL "ACEPTABLE" ORIENTADO A OBTENER LA MAXIMA CALIFICACION EN LA EVALUACION DEL INDICADOR

DEPENDENCIA GENERAL: 000 EDUCACIÓN CULTURAL Y BIENESTAR SOCIAL

DEPENDENCIA AUXILIAR: 141 Educación





MUNICIPIO DE CUAUTTLAN

PbRm-08b FICHA TECNICA DE SEGUIMIENTO DE INDICADORES 2023 DE GESTIÓN O ESTRATEGICO

TIPO DE FICHA: OSFEM

PILAR DE DESARROLLO / EJE TRANSVERSAL: 1 Pilar 1: Social

TEMA DE DESARROLLO: Educación Incluyente y de calidad

PROGRAMA PRESUPUESTARIO: 02050501 Educación para adultos

PROYECTO PRESUPUESTARIO: 020505010101 Alfabetización y educación básica para adultos

OBJETIVO DEL PROGRAMA PRESUPUESTARIO: Incluye los proyectos tendientes a incrementar programas que ofrezcan a la población adulta con rezago educativo o desempleo oportunidades para concluir la educación básica, así como capacitarse para incorporarse al mercado laboral.

DEPENDENCIA GENERAL: 000 EDUCACIÓN CULTURAL Y BIENESTAR SOCIAL

DEPENDENCIA AUXILIAR: 141 Educación

NOMBRE DEL INDICADOR: Porcentaje de población adulta en rezago educativo encuestada.

FÓRMULA DEL CÁLCULO: (Población adulta en rezago educativo encuestada/Total de población adulta en rezago educativo)*100

INTERPRETACIÓN: El indicador nos proporciona el porcentaje de la población encuestada entre el total de a la población adulta en rezago educativo

DIMENSIÓN QUE ATIENDE: Eficiencia

DESCRIPCIÓN DEL FACTOR DE COMPARACIÓN: En el año 2022, se realizaron 90 encuestas a la población adulta.

AMBITO GEOGRAFICO: LOCALIDAD URBANA

COBERTURA: POBLACION ANALFABETA

LÍNEA BASE: 120 encuestas a la población adulta para 2023

Numero: NA 2.1

FRECUENCIA DE MEDICIÓN: Trimestral

COMPORTAMIENTO DE LAS VARIABLES DURANTE EL TRIMESTRE: Enero-Marzo

VARIABLE	UNIDAD DE MEDIDA	OPERACION	META ANUAL	AVANCE TRIMESTRAL		AVANCE ACUMULADO	
				Programado	%	Programado	%
Población adulta en rezago educativo encuestada	Encuestas	Sumable	120.00	40.00	33.33	40.00	33.33
Total de población adulta en rezago educativo	Encuestas	Sumable	120.00	40.00	33.33	40.00	33.33

COMPORTAMIENTO DEL INDICADOR

DESCRIPCION DE LA META ANUAL

Llevar a cabo 120 encuestas a la población adulta.

META ANUAL	TRIMESTRE: Enero-Marzo			
	AVANCE TRIMESTRAL		AVANCE ACUMULADO	
Programado	Alcanzado	SEMAFORO	Programado	SEMAFORO
100.00	100.00	100.00	100.00	100.00
DESCRIPCIÓN DE RESULTADOS Y JUSTIFICACIÓN EN CASO DE VARIACIÓN SUPERIOR A ± 10 % RESPECTO A LO PROGRAMADO		EF%	EF%	EF%
		100.00	100.00	100.00
ESTE INDICADOR SE CUMPLIO SATISFACTORIAMENTE EN ESTE TRIMESTRE		ACEPTABLE	ACEPTABLE	ACEPTABLE

EVALUACION DEL INDICADOR

SE RECOMIENDA SEGUIR TRABAJANDO EN EL MISMO SENTIDO EN LAS ACCIONES QUE ALIMENTAN EL INDICADOR, PARA MANTENER EL DESEMPEÑO EN UN NIVEL "ACEPTABLE" ORIENTADO A OBTENER LA MÁXIMA CALIFICACIÓN EN LA EVALUACIÓN

DEPENDENCIA GENERAL: 000 EDUCACIÓN CULTURAL Y BIENESTAR SOCIAL

DEPENDENCIA AUXILIAR: 141 Educación





MUNICIPIO DE CUAUTITLÁN

PILAR DE DESARROLLO / EJE TRANSVERSAL:

TEMA DE DESARROLLO:

PROGRAMA PRESUPUESTARIO:

PROYECTO PRESUPUESTARIO:

OBJETIVO DEL PROGRAMA PRESUPUESTARIO:

DEPENDENCIA GENERAL:

DEPENDENCIA AUXILIAR:

I Eje transversal: Igualdad de Género

Cultura de igualdad y prevención de la violencia contra las mujeres

02060805 Igualdad de trato y oportunidades para la mujer y el hombre

020608050101 Coordinación Institucional para la igualdad de género

Engloba los proyectos para promover en todos los ámbitos sociales la igualdad sustantiva desde una perspectiva de género como una condición necesaria para el desarrollo integral de la sociedad, en igualdad de condiciones, oportunidades, derechos y obligaciones.

V00 DIRECCIÓN DE LAS MUJERES

152 Atención a la Mujer

PbRm-08b FICHA TÉCNICA DE SEGUIMIENTO DE INDICADORES 2023 DE GESTIÓN O ESTRATEGICO

TIPO DE FICHA: OSFEM

020608050102

Cultura de igualdad y prevención de la violencia de género

ESTRUCTURA DEL INDICADOR

Porcentaje de mujeres y hombres capacitados en áreas productivas.

(Número de mujeres y hombres que recibieron capacitación para el trabajo / Total de mujeres y hombres asistentes a los cursos de capacitación para el trabajo impartidos por el municipio) *100

El indicador nos proporciona el número de mujeres y hombres que recibieron capacitación para el trabajo

Eficiencia

Según datos administrativos del PRM del año 2022 se capacitaron a 980 personas para el trabajo

URBANO

91,181 MUJERES DEL MUNICIPIO DE CUAUTITLÁN

900 personas beneficiadas

FRECUENCIA DE MEDICIÓN: Trimestral

Numero: NA 1.1

COMPORTAMIENTO DE LAS VARIABLES DURANTE EL TRIMESTRE: Enero-Marzo

VARIABLE	UNIDAD DE MEDIDA	OPERACION	META ANUAL	AVANCE TRIMESTRAL		AVANCE ACUMULADO					
				Programado	%	Alcanzado	%	Programado	%		
Número de mujeres y hombres que recibieron capacitación para el trabajo	Personas capacitadas	Sumable	900.00	250.00	27.78	204.00	81.60	250.00	27.78	204.00	81.60
Total de mujeres y hombres asistentes a los cursos de capacitación para el trabajo impartidos por el municipio	Personas capacitadas	Sumable	900.00	250.00	27.78	204.00	81.60	250.00	27.78	204.00	81.60

COMPORTAMIENTO DEL INDICADOR

DESCRIPCIÓN DE LA META ANUAL

Realizar capacitaciones a personas para el trabajo

TRIMESTRE: Enero-Marzo

META ANUAL	AVANCE TRIMESTRAL		AVANCE ACUMULADO	
	Programado	Alcanzado	Programado	Alcanzado
100.00	100.00	100.00	100.00	100.00
	EF%	SEMAFORO	EF%	SEMAFORO
	100.00	ACEPTABLE	100.00	ACEPTABLE


DESCRIPCIÓN DE RESULTADOS Y JUSTIFICACIÓN EN CASO DE VARIACIÓN SUPERIOR A ± 10 % RESPECTO A LO PROGRAMADO

EVALUACION DEL INDICADOR

SE RECOMIENDA SEGUIR TRABAJANDO EN EL MISMO SENTIDO EN LAS ACCIONES QUE ALIMENTAN EL INDICADOR, PARA MANTENER EL DESEMPEÑO EN UN NIVEL "ACEPTABLE" ORIENTADO A OBTENER LA MÁXIMA CALIFICACIÓN EN LA EVALUACIÓN

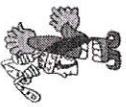
V00 DIRECCIÓN DE LAS MUJERES

152 Atención a la Mujer



MTRA. ANA PAULA QUINTERO FERNANDEZ

LIC. LORENA MARGARITA ESTRADA VILCHIS



MUNICIPIO DE CUAUTITLÁN

PILAR DE DESARROLLO / EJE TRANSVERSAL:

I Eje transversal: Igualdad de Género

TIPO DE FICHA: OSFEM

TEMA DE DESARROLLO:

Cultura de igualdad y prevención de la violencia contra las mujeres

PROGRAMA PRESUPUESTARIO:

02060805 Igualdad de trato y oportunidades para la mujer y el hombre

PROYECTO PRESUPUESTARIO:

020608050101 Coordinación Institucional para la igualdad de género

OBJETIVO DEL PROGRAMA PRESUPUESTARIO:

Erglobo los proyectos para promover en todos los ámbitos sociales la igualdad sustantiva desde una perspectiva de género como una condición necesaria para el desarrollo integral de la sociedad, en igualdad de condiciones, oportunidades, derechos y obligaciones.

DEPENDENCIA GENERAL:

V00 DIRECCION DE LAS MUJERES

020608050102

Cultura de igualdad y prevención de la violencia de género

DEPENDENCIA AUXILIAR:

152 Atención a la Mujer

NOMBRE DEL INDICADOR:

ESTRUCTURA DEL INDICADOR

FÓRMULA DEL CÁLCULO:

Porcentaje de mujeres y hombres colocados en el mercado laboral mediante la bolsa de trabajo.

INTERPRETACIÓN:

(Mujeres y hombres colocados en el mercado laboral mediante la bolsa de trabajo / Total de Mujeres y hombres inscritos en la bolsa de trabajo) *100

DIMENSIÓN QUE ATIENDE:

Eficiencia

DESCRIPCIÓN DEL FACTOR DE COMPARACIÓN:

Según datos administrativos del PBRM del año 2022 se colocaron a 256 personas en el mercado laboral

FRECUENCIA DE MEDICIÓN: Trimestral

AMBITO GEOGRAFICO:

URBANO

COBERTURA:

91,181 MUJERES DEL MUNICIPIO DE CUAUTITLÁN

LÍNEA BASE

300 personas colocadas

Número: NA 1.2

COMPORTAMIENTO DE LAS VARIABLES DURANTE EL TRIMESTRE: Enero-Marzo

VARIABLE	UNIDAD DE MEDIDA	OPERACION	META ANUAL		AVANCE TRIMESTRAL		AVANCE ACUMULADO		
			Programado	Alcanzado	%	Alcanzado	%	Alcanzado	%
Mujeres y hombres colocados en el mercado laboral mediante la bolsa de trabajo	Mujeres y hombres	Sumable	80.00	210.00	26.67	262.50	80.00	210.00	262.50
Total de Mujeres y hombres inscritos en la bolsa de trabajo	Mujeres y hombres	Constante	4,000.00	4,000.00	100.00	4,000.00	4,000.00	4,000.00	100.00

COMPORTAMIENTO DEL INDICADOR

DESCRIPCIÓN DE LA META ANUAL

Colocar personas en el mercado laboral mediante la bolsa de trabajo


META ANUAL	TRIMESTRE: Enero-Marzo						
	AVANCE TRIMESTRAL		AVANCE ACUMULADO				
Programado	Alcanzado	EF%	SEMAFORO	Programado	Alcanzado	EF%	SEMAFORO
7.50	2.00	5.25	262.50	2.00	262.50	5.25	262.50
DESCRIPCIÓN DE RESULTADOS Y JUSTIFICACIÓN EN CASO DE VARIACIÓN SUPERIOR A 10% RESPECTO A LO PROGRAMADO							
ESTE INDICADOR SE CUMPLIÓ SATISFACTORIAMENTE PARA ESTE TRIMESTRE							

EVALUACION DEL INDICADOR

SE RECOMIENDA SEGUIR TRABAJANDO EN EL MISMO SENTIDO EN LAS ACCIONES QUE ALIMENTAN EL INDICADOR, PARA MANTENER EL DESEMPEÑO EN UN NIVEL "ACEPTABLE" ORIENTADO A OBTENER LA MÁXIMA CALIFICACIÓN EN LA EVAL

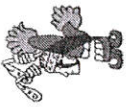
DEPENDENCIA GENERAL: V00 DIRECCION DE LAS MUJERES

DEPENDENCIA AUXILIAR: 152 Atención a la Mujer



MITRA ANA PAOLA QUINTERO FERNANDEZ

LIC. LORENA MARGARITA ESTRADA VILCHIS



MUNICIPIO DE CUAUHTITLAN

PILAR DE DESARROLLO / EJE TRANSVERSAL: I Eje transversal I: Igualdad de Género

TEMA DE DESARROLLO: Cultura de igualdad y prevención de la violencia contra las mujeres

PROGRAMA PRESUPUESTARIO: 02060805 Igualdad de trato y oportunidades para la mujer y el hombre

PROYECTO PRESUPUESTARIO: 020608050101 Coordinación Institucional para la igualdad de género

OBJETIVO DEL PROGRAMA PRESUPUESTARIO: Engloba los proyectos para promover en todos los ámbitos sociales la igualdad sustantiva desde una perspectiva de género como una condición necesaria para el desarrollo integral de la sociedad, en igualdad de condiciones, oportunidades, derechos y obligaciones.

DEPENDENCIA GENERAL: V00 DIRECCION DE LAS MUJERES

DEPENDENCIA AUXILIAR: 152 Atención a la Mujer

NOMBRE DEL INDICADOR: Porcentaje de solicitudes de apoyos escolares para hijos de mujeres y hombres trabajadores atendidas.

FÓRMULA DEL CÁLCULO: (Número de solicitudes de apoyos escolares para hijos de mujeres y hombres trabajadores atendidas / Total de solicitudes de apoyos escolares para hijos de mujeres y hombres trabajadores recibidas) *100

INTERPRETACIÓN: NO APLICA

DIMENSIÓN QUE ATIENDE: Eficiencia

DESCRIPCIÓN DEL FACTOR DE COMPARACIÓN: NO APLICA

ÁMBITO GEOGRÁFICO: URBANO

COBERTURA: 91,181 MUJERES DEL MUNICIPIO DE CUAUHTITLAN

LÍNEA BASE: NO APLICA

Número: NA 2.1

PbRm-08b FICHA TÉCNICA DE SEGUIMIENTO DE INDICADORES 2023 DE GESTIÓN O ESTRATEGICO

TIPO DE FICHA: OSFEM

020608050102 Cultura de igualdad y prevención de la violencia de género

ESTRUCTURA DEL INDICADOR

FRECUENCIA DE MEDICIÓN: Trimestral

COMPORTAMIENTO DE LAS VARIABLES DURANTE EL TRIMESTRE: Enero-Marzo

VARIABLE	UNIDAD DE MEDIDA	OPERACION	META ANUAL	AVANCE TRIMESTRAL		AVANCE ACUMULADO	
				Programado	% Alcanzado	Programado	% Alcanzado
Número de solicitudes de apoyos escolares para hijos de mujeres y hombres trabajadores atendidos	SOLICITUDES	No sumable	0.00	0.00	0.00	0.00	0.00
Total de solicitudes de apoyos escolares para hijos de mujeres y hombres trabajadores recibidas	SOLICITUDES	No sumable	0.00	0.00	0.00	0.00	0.00

NO APLICA

**COMPORTAMIENTO DEL INDICADOR
DESCRIPCIÓN DE LA META ANUAL**

META ANUAL	AVANCE TRIMESTRAL		AVANCE ACUMULADO	
	Programado	Alcanzado	Programado	Alcanzado
0.00	0.00	0.00	0.00	0.00

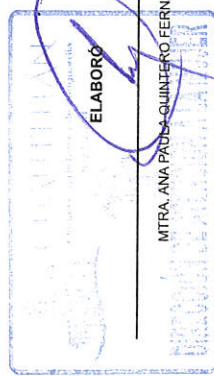
DESCRIPCIÓN DE RESULTADOS Y JUSTIFICACIÓN EN CASO DE VARIACIÓN SUPERIOR A 10% RESPECTO A LO PROGRAMADO
ESTE INDICADOR NO SE PROGRAMA PARA EL EJERCICIO FISCAL CORRIENTE

EVALUACIÓN DEL INDICADOR

SE RECOMIENDA SEGUIR TRABAJANDO EN EL MISMO SENTIDO EN LAS ACCIONES QUE ALIMENTAN EL INDICADOR, PARA MANTENER EL DESEMPEÑO EN UN NIVEL "ACEPTABLE" ORIENTADO A OBTENER LA MÁXIMA CALIFICACIÓN EN LA EVALUACIÓN

DEPENDENCIA GENERAL: V00 DIRECCION DE LAS MUJERES

DEPENDENCIA AUXILIAR: 152 Atención a la Mujer





MUNICIPIO DE CUAUTITLÁN

PbRm-08b FICHA TECNICA DE SEGUIMIENTO DE INDICADORES 2023 DE GESTIÓN O ESTRATEGICO

TIPO DE FICHA: OSFEM

PILAR DE DESARROLLO / EJE TRANSVERSAL: Eje transversal I. Igualdad de Género

TEMA DE DESARROLLO: Cultura de igualdad y prevención de la violencia contra las mujeres

PROGRAMA PRESUPUESTARIO: 02060805 Igualdad de trato y oportunidades para la mujer y el hombre

PROYECTO PRESUPUESTARIO: 020608050101 Coordinación Institucional para la igualdad de género

OBJETIVO DEL PROGRAMA PRESUPUESTARIO: Engloba los proyectos para promover en todos los ámbitos sociales la igualdad sustantiva desde una perspectiva de género como una condición necesaria para el desarrollo integral de la sociedad, en igualdad de condiciones, oportunidades, derechos y obligaciones.

DEPENDENCIA GENERAL: V00 DIRECCION DE LAS MUJERES

DEPENDENCIA AUXILIAR: 152 Atención a la Mujer

ESTRUCTURA DEL INDICADOR

NOMBRE DEL INDICADOR: Porcentaje de eventos en materia de género realizados.

FÓRMULA DEL CÁLCULO: (Eventos en materia de género realizados / Eventos en materia de género programados) *100

INTERPRETACIÓN: El indicador nos proporciona el número de eventos realizados

DIMENSIÓN QUE ATIENDE: Eficiencia

DESCRIPCIÓN DEL FACTOR DE COMPARACIÓN: Según datos administrativos del PBRM del año 2022 se realizaron 4 eventos

AMBITO GEOGRAFICO: URBANO

COBERTURA: 91,181 MUJERES DEL MUNICIPIO DE CUAUTITLÁN

LINEA BASE: 3 eventos

Número: NA 3.1

FRECUENCIA DE MEDICIÓN: Trimestral

COMPORTAMIENTO DE LAS VARIABLES DURANTE EL TRIMESTRE: Enero-Marzo										
VARIABLE	UNIDAD DE MEDIDA	OPERACION	META ANUAL	AVANCE TRIMESTRAL			AVANCE ACUMULADO			
				Programado	%	Alcanzado	Programado	%	Alcanzado	
Eventos en materia de género realizados	Eventos	Sumable	3.00	1.00	33.33	1.00	100.00	1.00	33.33	100.00
Eventos en materia de género programados	Eventos	Sumable	3.00	1.00	33.33	1.00	100.00	1.00	33.33	100.00

COMPORTAMIENTO DEL INDICADOR

DESCRIPCION DE LA META ANUAL

Realizar eventos en materia de género

META ANUAL	TRIMESTRE: Enero-Marzo						
	AVANCE TRIMESTRAL		AVANCE ACUMULADO				
Programado	Alcanzado	EF%	SEMAFORO	Programado	Alcanzado	EF%	SEMAFORO
100.00	100.00	100.00	ACEPTABLE	100.00	100.00	100.00	ACEPTABLE


DESCRIPCIÓN DE RESULTADOS Y JUSTIFICACIÓN EN CASO DE VARIACIÓN SUPERIOR A ± 10 % RESPECTO A LO PROGRAMADO ESTE INDICADOR SE CUMPLIÓ SATISFACTORIAMENTE EN ESTE TRIMESTRE

EVALUACION DEL INDICADOR

SE RECOMIENDA SEGUIR TRABAJANDO EN EL MISMO SENTIDO EN LAS ACCIONES QUE ALIMENTAN EL INDICADOR, PARA MANTENER EL DESEMPEÑO EN UN NIVEL "ACEPTABLE" ORIENTADO A OBTENER LA MÁXIMA CALIFICACIÓN EN LA EVALUACIÓN DEL INDICADOR.

DEPENDENCIA GENERAL: V00 DIRECCION DE LAS MUJERES

DEPENDENCIA AUXILIAR: 152 Atención a la Mujer



MIRA ANA PAULA QUINERO FERNANDEZ



LIC. LORENA MARGARITA ESTRADA VILCHIS



MUNICIPIO DE CUAUTITLÁN

PILAR DE DESARROLLO / EJE TRANSVERSAL: I Eje transversal I: Igualdad de Género

TEMA DE DESARROLLO: Cultura de igualdad y prevención de la violencia contra las mujeres

PROGRAMA PRESUPUESTARIO: 02060805 Igualdad de trato y oportunidades para la mujer y el hombre

PROYECTO PRESUPUESTARIO: 020608050101 Coordinación Institucional para la igualdad de género

OBJETIVO DEL PROGRAMA PRESUPUESTARIO: Engloba los proyectos para promover en todos los ámbitos sociales la igualdad sustantiva desde una perspectiva de género como una condición necesaria para el desarrollo integral de la sociedad, en igualdad de condiciones, oportunidades, derechos y obligaciones.

DEPENDENCIA GENERAL: V00 DIRECCION DE LAS MUJERES

DEPENDENCIA AUXILIAR: 152 Atención a la Mujer

NOMBRE DEL INDICADOR: Porcentaje de pláticas con perspectiva de género realizadas.

FÓRMULA DEL CÁLCULO: (Pláticas con perspectiva de género realizadas/Pláticas con perspectiva de género programadas) *100

INTERPRETACIÓN: El indicador nos proporciona las pláticas con perspectiva de género realizadas

DIMENSIÓN QUE ATIENDE: Eficiencia

DESCRIPCIÓN DEL FACTOR DE COMPARACIÓN: Según datos administrativos del PBRM del año 2022 se realizaron 98 pláticas con perspectiva de género

AMBITO GEOGRAFICO: URBANO

COBERTURA: 91,181 MUJERES DEL MUNICIPIO DE CUAUTITLÁN

LÍNEA BASE: 75 pláticas

Numero: NA 3.2

PbRm-08b FICHA TECNICA DE SEGUIMIENTO DE INDICADORES 2023 DE GESTIÓN O ESTRATEGICO

TIPO DE FICHA: OSFEM

020608050102 Cultura de igualdad y prevención de la violencia de género
 020608050101 Coordinación Institucional para la igualdad de género como una condición necesaria para el desarrollo integral de la sociedad, en igualdad de

ESTRUCTURA DEL INDICADOR

FRECUENCIA DE MEDICIÓN: Trimestral

COMPORTAMIENTO DE LAS VARIABLES DURANTE EL TRIMESTRE: Enero-Marzo

VARIABLE	UNIDAD DE MEDIDA	OPERACION	META ANUAL	AVANCE TRIMESTRAL		AVANCE ACUMULADO	
				Programado	Alcanzado	Programado	Alcanzado
Pláticas con perspectiva de género realizadas	Pláticas	Sumable	75.00	25.00	33.33	25.00	33.33
Pláticas con perspectiva de género programadas	Pláticas	Sumable	75.00	25.00	33.33	25.00	33.33

COMPORTAMIENTO DEL INDICADOR

DESCRIPCION DE LA META ANUAL

META ANUAL	TRIMESTRE: Enero-Marzo			
	AVANCE TRIMESTRAL		AVANCE ACUMULADO	
100.00	Programado	Alcanzado	Programado	Alcanzado
100.00	100.00	100.00	100.00	100.00
100.00	100.00	100.00	100.00	100.00
100.00	100.00	100.00	100.00	100.00

DESCRIPCIÓN DE RESULTADOS Y JUSTIFICACIÓN EN CASO DE VARIACIÓN SUPERIOR A ± 10 % RESPECTO A LO PROGRAMADO

EVALUACION DEL INDICADOR

SE RECOMIENDA SEGUIR TRABAJANDO EN EL MISMO SENTIDO EN LAS ACCIONES QUE ALIMENTAN EL INDICADOR, PARA MANTENER EL DESEMPEÑO EN UN NIVEL "ACEPTABLE" ORIENTADO A OBTENER LA MÁXIMA CALIFICACIÓN EN LA EVALUACIÓN DEL INDICADOR.

DEPENDENCIA GENERAL: V00 DIRECCION DE LAS MUJERES

DEPENDENCIA AUXILIAR: 152 Atención a la Mujer

ELABORÓ
 MTRA. ANA PAULA QUINTERO HERNÁNDEZ

VO. BO.
 LIC. LORENA MARGARITA ESTRADA VILCHIS



MUNICIPIO DE CUAUHTILAN

PILAR DE DESARROLLO / EJE TRANSVERSAL: 1 Pilar 1: Social

TEMA DE DESARROLLO: Desarrollo humano incluyente, sin discriminación y libre de violencia

PROGRAMA PRESUPUESTARIO: 02060806 Oportunidades para los jóvenes

PROYECTO PRESUPUESTARIO: 020608060102 Bienestar y orientación juvenil

020608060201 Expresión juvenil

CONTIENE ACCIONES QUE SE ORIENTAN A BRINDAR MÁS Y MEJORES OPORTUNIDADES A LOS JÓVENES QUE LES PERMITAN ALCANZAR SU DESARROLLO FÍSICO - MENTAL ADECUADO, QUE LES PERMITA INCORPORARSE A LA SOCIEDAD DE MANERA PRODUCTIVA.

100 PROMOCIÓN SOCIAL

143 Atención a la Juventud

OBJETIVO DEL PROGRAMA PRESUPUESTARIO: Promoción del desarrollo integral del adolescente

DEPENDENCIA GENERAL: 100 PROMOCIÓN SOCIAL

DEPENDENCIA AUXILIAR: 143 Atención a la Juventud

NOMBRE DEL INDICADOR: Porcentaje de cumplimiento en la emisión de convocatorias para otorgar becas.

FÓRMULA DEL CÁLCULO: (Número de convocatorias para otorgar becas publicadas / Total de convocatorias para otorgar becas programadas) *100

INTERPRETACIÓN: NÚMERO DE CONVOCATORIAS PUBLICADAS PARA OTORGAR BECAS

DIMENSIÓN QUE ATIENDE: Eficiencia

DESCRIPCIÓN DEL FACTOR: TOTAL DE CONVOCATORIAS PARA OTORGAR BECAS A JÓVENES PUBLICADAS EN EL EJERCICIO FISCAL 2023

DE COMPARACIÓN:

ÁMBITO GEOGRÁFICO: LOCALIDAD URBANA

COBERTURA: 45.000 JOVENES

LÍNEA BASE: 1 CONVOCATORIAS

Número: NA 1,1

PbRm-08b FICHA TÉCNICA DE SEGUIMIENTO DE INDICADORES 2023 DE GESTIÓN O ESTRATÉGICO

TIPO DE FICHA: OSFEM

020608060103 Promoción del desarrollo integral del adolescente

ESTRUCTURA DEL INDICADOR

Porcentaje de cumplimiento en la emisión de convocatorias para otorgar becas.

(Número de convocatorias para otorgar becas publicadas / Total de convocatorias para otorgar becas programadas) *100

NÚMERO DE CONVOCATORIAS PUBLICADAS PARA OTORGAR BECAS

TOTAL DE CONVOCATORIAS PARA OTORGAR BECAS A JÓVENES PUBLICADAS EN EL EJERCICIO FISCAL 2023

FRECUENCIA DE MEDICIÓN: Trimestral

COMPORTAMIENTO DE LAS VARIABLES DURANTE EL TRIMESTRE: Enero-Marzo

VARIABLE	UNIDAD DE MEDIDA	OPERACION	META ANUAL	AVANCE TRIMESTRAL		AVANCE ACUMULADO	
				Programado	%	Programado	%
Número de convocatorias para otorgar becas publicadas	PUBLICACIÓN	Sumable	1,00	0,00	0,00	0,00	0,00
Total de convocatorias para otorgar becas programadas	PUBLICACIÓN	Sumable	1,00	0,00	0,00	0,00	0,00

COMPORTAMIENTO DEL INDICADOR

DESCRIPCIÓN DE LA META ANUAL

PUBLICAR EL TOTAL DE LAS CONVOCATORIAS PROGRAMAS PARA OTORGAR BECAS A JÓVENES.

META ANUAL	TRIMESTRE: Enero-Marzo						
	AVANCE TRIMESTRAL		AVANCE ACUMULADO				
Programado	Alcanzado	EF%	SEMAFORO	Programado	Alcanzado	EF%	SEMAFORO
100,00	0,00	0,00	ACEPTABLE	0,00	0,00	0,00	ACEPTABLE

DESCRIPCIÓN DE RESULTADOS Y JUSTIFICACIÓN EN CASO DE VARIACIÓN SUPERIOR A ± 10 % RESPECTO A LO PROGRAMADO

EVALUACION DEL INDICADOR

SE RECOMIENDA SEGUIR TRABAJANDO EN EL MISMO SENTIDO EN LAS ACCIONES QUE ALIMENTAN EL INDICADOR, PARA MANTENER EL DESEMPEÑO EN UN NIVEL "ACEPTABLE" ORIENTADO A OBTENER LA MÁXIMA CALIFICACIÓN EN LA EVALUACION

DEPENDENCIA GENERAL: 100 PROMOCIÓN SOCIAL

DEPENDENCIA AUXILIAR: 143 Atención a la Juventud



C. EDUARDO URIEL DOMÍNGUEZ MORLÁN

LIC. JORENA MARGARITA ESTRADA VILCHISOM



MUNICIPIO DE CUAUTITLÁN

PILAR DE DESARROLLO / EJE TRANSVERSAL:

1 Pilar 1: Social

TIPO DE FICHA: OSFEM

TEMA DE DESARROLLO:

Desarrollo humano incluyente, sin discriminación y libre de violencia

PROGRAMA PRESUPUESTARIO:

02060806 Oportunidades para los jóvenes

PROYECTO PRESUPUESTARIO:

020608060102 Bienestar y orientación juvenil

020608060103 Promoción del desarrollo integral del adolescente

OBJETIVO DEL PROGRAMA PRESUPUESTARIO:

Expresión juvenil

Contiene acciones que se orientan a brindar más y mejores oportunidades a los jóvenes que les permitan alcanzar su desarrollo físico - mental adecuado, que les permita incorporarse a la sociedad de manera productiva.

DEPENDENCIA GENERAL:

100 PROMOCIÓN SOCIAL

DEPENDENCIA AUXILIAR:

143 Atención a la Juventud

NOMBRE DEL INDICADOR:

Porcentaje de solicitudes beneficiadas con becas.

FÓRMULA DEL CÁLCULO:

(Número de solicitudes beneficiadas con beca / Total de solicitudes de beca recibidas) *100

INTERPRETACIÓN:

SOLICITUDES BENEFICIADAS CON BECA

DIMENSIÓN QUE ATIENDE:

Eficiencia

DESCRIPCIÓN DEL FACTOR

SOLICITUDES DE BECA RECIBIDAS EN EL EJERCICIO FISCAL 2023

DE COMPARACIÓN:

SOLICITUDES DE BECA RECIBIDAS EN EL EJERCICIO FISCAL 2023

AMBITO GEOGRAFICO:

LOCALIDAD URBANA

COBERTURA:

45.000 JOVENES

LÍNEA BASE

200 SOLICITUDES RECIBIDAS

Número: NA 1.2

ESTRUCTURA DEL INDICADOR

FRECUENCIA DE MEDICIÓN: Trimestral

COMPORTAMIENTO DE LAS VARIABLES DURANTE EL TRIMESTRE: Enero-Marzo

VARIABLE	UNIDAD DE MEDIDA	OPERACION	META ANUAL		AVANCE TRIMESTRAL		AVANCE ACUMULADO	
			Programado	Alcanzado	%	Programado	%	Programado
Numero de solicitudes beneficiadas con beca	SOLICITUD	Sumable	200.00	100.00	50.00	102.00	100.00	102.00
Total de solicitudes de beca recibidas	SOLICITUD	Sumable	200.00	100.00	50.00	102.00	100.00	102.00

COMPORTAMIENTO DEL INDICADOR

DESCRIPCIÓN DE LA META ANUAL

BENEFICIAR AL MAYOR NÚMERO DE JOVENES EN SITUACIÓN PRECARIA, QUIENES ENVIARON SOLICITUD PARA BECA.

META ANUAL	TRIMESTRE: Enero-Marzo				
	AVANCE TRIMESTRAL		AVANCE ACUMULADO		
100.00	Programado	Alcanzado	EF%	SEMAFORO	
	100.00	100.00	100.00	100.00	ACEPTABLE
					SEMAFORO
					EF%
					100.00
					ACEPTABLE

DESCRIPCIÓN DE RESULTADOS Y JUSTIFICACIÓN EN CASO DE VARIACIÓN SUPERIOR A ± 10 % RESPECTO A LO PROGRAMADO

ESTE INDICADOR SE CUMPLIO SATISFACTORIAMENTE PARA ESTE TRIMESTRE

EVALUACION DEL INDICADOR

SE RECOMIENDA SEGUIR TRABAJANDO EN EL MISMO SENTIDO EN LAS ACCIONES QUE ALIMENTAN EL INDICADOR, PARA MANTENER EL DESEMPEÑO EN UN NIVEL "ACEPTABLE" ORIENTADO A OBTENER LA MÁXIMA CALIFICACION EN LA EVALUACION DEL INDICADOR

DEPENDENCIA GENERAL:

100 PROMOCIÓN SOCIAL

DEPENDENCIA AUXILIAR:

143 Atención a la Juventud



C. EDUARDO URIEL DOMÍNGUEZ MORLÁN

LIC. SORENA MARGARITA ESTRADA VILCHIS



MUNICIPIO DE CUAUHTITLAN

PbRm-08b FICHA TECNICA DE SEGUIMIENTO DE INDICADORES 2023 DE GESTIÓN O ESTRATEGICO

TIPO DE FICHA: OSFEM

PILAR DE DESARROLLO / EJE TRANSVERSAL: 1 Pilar 1: Social

TEMA DE DESARROLLO: Desarrollo humano incluyente, sin discriminación y libre de violencia

PROGRAMA PRESUPUESTARIO: 02060806 Oportunidades para los jóvenes

PROYECTO PRESUPUESTARIO: 020608060102 Bienestar y orientación juvenil

020608060201 Expresión juvenil Promoción del desarrollo integral del adolescente

OBJETIVO DEL PROGRAMA PRESUPUESTARIO: Contiene acciones que se orientan a brindar más y mejores oportunidades a los jóvenes que les permitan alcanzar su desarrollo físico - mental adecuado, que les permita incorporarse a la sociedad de manera productiva.

DEPENDENCIA GENERAL: 100 PROMOCIÓN SOCIAL

DEPENDENCIA AUXILIAR: 143 Atención a la Juventud

NOMBRE DEL INDICADOR: Porcentaje de recursos otorgados mediante estímulos.

FÓRMULA DEL CÁLCULO: (Monto total de recursos otorgados mediante estímulos / Total de recursos programados a otorgar mediante estímulos) *100

INTERPRETACIÓN: RECURSOS A OTORGAR MEDIANTE ESTÍMULOS

DIMENSIÓN QUE ATIENDE: Eficiencia

DESCRIPCIÓN DEL FACTOR DE COMPARACIÓN: NO APLICA

AMBITO GEOGRAFICO: LOCALIDAD URBANA

COBERTURA: 45.000 JOVENES

LÍNEA BASE: NO APLICA

Numero: NA 1.3

FRECUENCIA DE MEDICIÓN: Trimestral

ESTRUCTURA DEL INDICADOR

COMPORTAMIENTO DE LAS VARIABLES DURANTE EL TRIMESTRE: Enero-Marzo

VARIABLE	UNIDAD DE MEDIDA	OPERACION	META ANUAL		AVANCE TRIMESTRAL		AVANCE ACUMULADO	
			Programado	%	Programado	%	Programado	%
Monto total de recursos otorgados mediante estímulos	RECURSOS	No sumable	0.00	0.00	0.00	0.00	0.00	0.00
Total de recursos programados a otorgar mediante estímulos	RECURSOS	No sumable	0.00	0.00	0.00	0.00	0.00	0.00

COMPORTAMIENTO DEL INDICADOR

DESCRIPCIÓN DE LA META ANUAL

META ANUAL	TRIMESTRE: Enero-Marzo			
	AVANCE TRIMESTRAL		AVANCE ACUMULADO	
0.00	Programado	Alcanzado	Programado	Alcanzado
0.00	0.00	0.00	0.00	0.00
	EF%	SEMAFORO	EF%	SEMAFORO
	0.00	ACEPTABLE	0.00	ACEPTABLE

DESCRIPCIÓN DE RESULTADOS Y JUSTIFICACIÓN EN CASO DE VARIACIÓN SUPERIOR A ± 10 %, RESPECTO A LO PROGRAMADO

ESTE INDICADOR NO FUE PROGRAMADO PARA ESTE EJERCICIO FISCAL CORRIENTE

EVALUACIÓN DEL INDICADOR

SE RECOMIENDA SEGUIR TRABAJANDO EN EL MISMO SENTIDO EN LAS ACCIONES QUE ALIMENTAN EL INDICADOR, PARA MANTENER EL DESEMPEÑO EN UN NIVEL "ACEPTABLE" ORIENTADO A OBTENER LA MÁXIMA CALIFICACIÓN EN LA EVALUACIÓN DEL INDICADOR.

DEPENDENCIA GENERAL: 100 PROMOCIÓN SOCIAL

DEPENDENCIA AUXILIAR: 143 Atención a la Juventud





MUNICIPIO DE CUAUHTITLÁN

PILAR DE DESARROLLO / EJE TRANSVERSAL: 1 Pilar 1: Social

TEMA DE DESARROLLO: Desarrollo humano incluyente, sin discriminación y libre de violencia

PROGRAMA PRESUPUESTARIO: 02060806 Oportunidades para los Jóvenes

PROYECTO PRESUPUESTARIO: 020608060102 Bienestar y orientación juvenil

OBJETIVO DEL PROGRAMA PRESUPUESTARIO: 020608060201 Expresión juvenil

DEPENDENCIA GENERAL: Contiene acciones que se orientan a brindar más y mejores oportunidades a los jóvenes que les permitan alcanzar su desarrollo físico - mental adecuado, que les permita incorporarse a la sociedad de manera productiva.

DEPENDENCIA AUXILIAR: 100 PROMOCIÓN SOCIAL

DEPENDENCIA AUXILIAR: 143 Atención a la Juventud

NOMBRE DEL INDICADOR: Porcentaje de actividades de orientación vocacional realizadas.

FÓRMULA DEL CÁLCULO: ((Actividades de orientación vocacional realizadas/Actividades de orientación vocacional programadas) * 100

INTERPRETACIÓN: EFICIENCIA

DIMENSIÓN QUE ATIENDE: ACTIVIDADES DE ORIENTACIÓN VOCACIONAL REALIZADAS

DESCRIPCIÓN DEL FACTOR DE COMPARACIÓN: ACTIVIDADES DE ORIENTACIÓN VOCACIONAL PROGRAMADAS EN EL EJERCICIO FISCAL 2023

AMBITO GEOGRAFICO: LOCALIDAD URBANA

COBERTURA: 45.000 JOVENES

LÍNEA BASE: 8 ACTIVIDADES DE ORIENTACIÓN VOCACIONAL

Numero: NA 2.1

PbRm-08b FICHA TÉCNICA DE SEGUIMIENTO DE INDICADORES 2023 DE GESTIÓN O ESTRATEGICO

TIPO DE FICHA: OSFEM

020608060103 Promoción del desarrollo integral del adolescente

Contiene acciones que se orientan a brindar más y mejores oportunidades a los jóvenes que les permitan alcanzar su desarrollo físico - mental adecuado, que les permita incorporarse a la sociedad de manera productiva.

ESTRUCTURA DEL INDICADOR

Porcentaje de actividades de orientación vocacional realizadas.
(Actividades de orientación vocacional realizadas/Actividades de orientación vocacional programadas) * 100

FRECUENCIA DE MEDICIÓN: Trimestral

COMPORTAMIENTO DE LAS VARIABLES DURANTE EL TRIMESTRE: Enero-Marzo

VARIABLE	UNIDAD DE MEDIDA	OPERACION	META ANUAL	AVANCE TRIMESTRAL		AVANCE ACUMULADO	
				Programado	%	Programado	%
(Actividades de orientación vocacional realizadas)	ACTIVIDAD	Sumable	8.00	5.00	62.50	5.00	62.50
(Actividades de orientación vocacional programadas)	ACTIVIDAD	Sumable	8.00	5.00	62.50	5.00	62.50

COMPORTAMIENTO DEL INDICADOR

DESCRIPCIÓN DE LA META ANUAL

META ANUAL	AVANCE TRIMESTRAL		AVANCE ACUMULADO	
	Programado	Alcanzado	Programado	Alcanzado
100.00	100.00	100.00	100.00	100.00

DESCRIPCIÓN DE RESULTADOS Y JUSTIFICACIÓN EN CASO DE VARIACIÓN SUPERIOR A ± 10 % RESPECTO A LO PROGRAMADO

EVALUACIÓN DEL INDICADOR


SE RECOMIENDA SEGUIR TRABAJANDO EN EL MISMO SENTIDO EN LAS ACCIONES QUE ALIMENTAN EL INDICADOR, PARA MANTENER EL DESEMPEÑO EN UN NIVEL "ACEPTABLE" ORIENTADO A OBTENER LA MÁXIMA CALIFICACIÓN EN LA EVALUACIÓN DEL INDICADOR.

DEPENDENCIA GENERAL: 100 PROMOCIÓN SOCIAL

DEPENDENCIA AUXILIAR: 143 Atención a la Juventud



LUC. LORENA MARGARITA ESTRADA VILCHIS



MUNICIPIO DE CUAUTITLAN

PbRm-08b FICHA TECNICA DE SEGUIMIENTO DE INDICADORES 2023 DE GESTIÓN O ESTRATEGICO

TIPO DE FICHA: OSFEM

PILAR DE DESARROLLO /EJE TRANSVERSAL: 1 Pilar 1: Social

TEMA DE DESARROLLO: Desarrollo humano incluyente, sin discriminación y libre de violencia

PROGRAMA PRESUPUESTARIO: 02060806

PROYECTO PRESUPUESTARIO: 020608060103

Promoción del desarrollo integral del adolescente

OBJETIVO DEL PROGRAMA PRESUPUESTARIO: Bienestar y orientación juvenil

DEPENDENCIA GENERAL: Expresión juvenil

DEPENDENCIA AUXILIAR: Contiene acciones que se orientan a brindar más y mejores oportunidades a los jóvenes que les permitan alcanzar su desarrollo físico - mental adecuado, que les permita incorporarse a la sociedad de manera productiva.

100 PROMOCIÓN SOCIAL

143 Atención a la Juventud

NOMBRE DEL INDICADOR: Porcentaje de dictaminación de proyectos participantes en concursos.

FORMULA DEL CÁLCULO: (Proyectos participantes en concursos dictaminados / Proyectos participantes en concursos recibidos) * 100

INTERPRETACIÓN: PROYECTOS PARTICIPANTES EN CONCURSOS

DIMENSIÓN QUE ATIENDE: Eficiencia

DESCRIPCIÓN DEL FACTOR DE COMPARACIÓN: NO APLICA

AMBITO GEOGRAFICO: LOCALIDAD URBANA

COBERTURA: 45,000 JOVENES

LINEA BASE: NO APLICA

Numero: NA 2.2

FRECUENCIA DE MEDICIÓN: Trimestral

ESTRUCTURA DEL INDICADOR

COMPORTAMIENTO DE LAS VARIABLES DURANTE EL TRIMESTRE: Enero-Marzo

VARIABLE	UNIDAD DE MEDIDA	OPERACION	META ANUAL		AVANCE TRIMESTRAL		AVANCE ACUMULADO	
			PROYECTO	No sumable	Programado	%	Programado	%
Proyectos participantes en concursos dictaminados	PROYECTO	No sumable	0.00	0.00	0.00	0.00	0.00	0.00
Proyectos participantes en concursos recibidos	PROYECTO	No sumable	0.00	0.00	0.00	0.00	0.00	0.00

COMPORTAMIENTO DEL INDICADOR

DESCRIPCION DE LA META ANUAL

META ANUAL	TRIMESTRE: Enero-Marzo			
	AVANCE TRIMESTRAL		AVANCE ACUMULADO	
0.00	Programado	Alcanzado	EF%	SEMAFORO
	0.00	0.00	0.00	ACEPTABLE

DESCRIPCION DE RESULTADOS Y JUSTIFICACION EN CASO DE VARIACION SUPERIOR A 10% RESPECTO A LO PROGRAMADO

EVALUACION DEL INDICADOR

SE RECOMIENDA SEGUIR TRABAJANDO EN EL MISMO SENTIDO EN LAS ACCIONES QUE ALIMENTAN EL INDICADOR, PARA MANTENER EL DESEMPEÑO EN UN NIVEL "ACEPTABLE" ORIENTADO A OBTENER LA MÁXIMA CALIFICACIÓN EN LA EVALUACIÓN.


DEPENDENCIA GENERAL: 100 PROMOCIÓN SOCIAL

DEPENDENCIA AUXILIAR: 143 Atención a la Juventud



C. EDUARDO URIEL DOMÍNGUEZ MORLÁN

LIC. LORENA MARGARITA ESTRADA VILCHIS



MUNICIPIO DE CUAUTITLAN

PbRm-08b FICHA TÉCNICA DE SEGUIMIENTO DE INDICADORES 2023 DE GESTIÓN O ESTRATEGICO

TIPO DE FICHA: OSFEM

PILAR DE DESARROLLO / EJE TRANSVERSAL: 1 Pilar 1: Social

TEMA DE DESARROLLO: Desarrollo humano incluyente, sin discriminación y libre de violencia

PROGRAMA PRESUPUESTARIO: 02060906 Oportunidades para los jóvenes

PROYECTO PRESUPUESTARIO: 020609060102 Bienestar y orientación juvenil

020609060201 Expresión juvenil

020609060103 Promoción del desarrollo integral del adolescente

OBJETIVO DEL PROGRAMA PRESUPUESTARIO: Contiene acciones que se orientan a brindar más y mejores oportunidades a los jóvenes que les permitan alcanzar su desarrollo físico - mental adecuado, que les permita incorporarse a la sociedad de manera productiva.

DEPENDENCIA GENERAL: 100 PROMOCIÓN SOCIAL

DEPENDENCIA AUXILIAR: 143 Atención a la Juventud

NOMBRE DEL INDICADOR: Porcentaje de jóvenes participantes en concursos beneficiados con estímulos.

FÓRMULA DEL CÁLCULO: (Jóvenes participantes en concursos que reciben estímulos/Jóvenes participantes en concursos) *100

INTERPRETACIÓN: JÓVENES PARTICIPANTES EN CONCURSOS QUE RECIBEN ESTÍMULOS

DIMENSIÓN QUE ATIENDE: Eficiencia

DESCRIPCIÓN DEL FACTOR DE COMPARACIÓN: NO APLICA

AMBITO GEOGRAFICO: LOCALIDAD URBANA

COBERTURA: 45,000 JOVENES

LINEA BASE: NO APLICA

Numero: NA 2.3

FRECUENCIA DE MEDICION: Trimestral

ESTRUCTURA DEL INDICADOR

COMPORTAMIENTO DE LAS VARIABLES DURANTE EL TRIMESTRE: Enero-Marzo

VARIABLE	UNIDAD DE MEDIDA	OPERACION	META ANUAL	AVANCE TRIMESTRAL		AVANCE ACUMULADO	
				Programado	%	Programado	%
Jóvenes participantes en concursos que reciben estímulos	JOVEN	No sumable	0.00	0.00	0.00	0.00	0.00
Jóvenes participantes en concursos	JOVEN	No sumable	0.00	0.00	0.00	0.00	0.00

COMPORTAMIENTO DEL INDICADOR

DESCRIPCION DE LA META ANUAL

META ANUAL	TRIMESTRE: Enero-Marzo			
	AVANCE TRIMESTRAL		AVANCE ACUMULADO	
0.00	Programado	Alcanzado	EF%	SEMAFORO
	0.00	0.00	0.00	ACEPTABLE
	0.00	0.00	0.00	ACEPTABLE

DESCRIPCIÓN DE RESULTADOS Y JUSTIFICACIÓN EN CASO DE VARIACIÓN SUPERIOR A ± 10 % RESPECTO A LO PROGRAMADO

EVALUACION DEL INDICADOR

SE RECOMIENDA SEGUIR TRABAJANDO EN EL MISMO SENTIDO EN LAS ACCIONES QUE ALIMENTAN EL INDICADOR, PARA MANTENER EL DESEMPEÑO EN UN NIVEL "ACEPTABLE" ORIENTADO A OBTENER LA MÁXIMA CALIFICACIÓN EN LA EVALUACIÓN DEL INDICADOR.

DEPENDENCIA GENERAL: 100 PROMOCIÓN SOCIAL

DEPENDENCIA AUXILIAR: 143 Atención a la Juventud





MUNICIPIO DE CUAUTITLAN

PbRm-08b FICHA TECNICA DE SEGUIMIENTO DE INDICADORES 2023 DE GESTIÓN O ESTRATEGICO

TIPO DE FICHA: OSFEM

PILAR DE DESARROLLO / EJE TRANSVERSAL: 1 Pilar 1: Social

TEMA DE DESARROLLO: Desarrollo humano incluyente, sin discriminación y libre de violencia

PROGRAMA PRESUPUESTARIO: 02060806 Oportunidades para los jóvenes

PROYECTO PRESUPUESTARIO: 020608060102 Bienestar y orientación juvenil

020608060103 Promoción del desarrollo integral del adolescente

OBJETIVO DEL PROGRAMA PRESUPUESTARIO: Contiene acciones que se orientan a brindar más y mejores oportunidades a los jóvenes que les permitan alcanzar su desarrollo físico - mental adecuado, que les permita incorporarse a la sociedad de manera productiva.

DEPENDENCIA GENERAL: 100 PROMOCIÓN SOCIAL

DEPENDENCIA AUXILIAR: 143 Atención a la Juventud

NOMBRE DEL INDICADOR: Porcentaje de estímulos gestionados que fueron entregados bajo la modalidad de joven emprendedor.

FORMULA DEL CÁLCULO: (Número de estímulos gestionados que fueron entregados bajo la modalidad de joven emprendedor (Estímulos gestionados) * 100

INTERPRETACIÓN: ESTÍMULOS GESTIONADOS QUE FUERON ENTREGADOS BAJO LA MODALIDAD DE JOVEN EMPRENDEDOR

DIMENSIÓN QUE ATIENDE: Eficiencia

DESCRIPCIÓN DEL FACTOR DE COMPARACIÓN: NO APLICA

AMBITO GEOGRAFICO: LOCALIDAD URBANA

COBERTURA: 45,000 JOVENES

LINEA BASE: NO APLICA

Numero: NA 3.2

FRECUENCIA DE MEDICIÓN: Trimestral

COMPORTAMIENTO DE LAS VARIABLES DURANTE EL TRIMESTRE: Enero-Marzo

VARIABLE	UNIDAD DE MEDIDA		OPERACION	META ANUAL	AVANCE TRIMESTRAL		AVANCE ACUMULADO		
	GESTIÓN	GESTIÓN			Programado	%	Programado	%	
Número de estímulos gestionados que fueron entregados bajo la modalidad de joven emprendedor			No sumable	0.00	0.00	0.00	0.00	0.00	0.00
Estímulos gestionados			No sumable	0.00	0.00	0.00	0.00	0.00	0.00

COMPORTAMIENTO DEL INDICADOR

ESTE INDICADOR NO SE PROGRAMÓ PARA EL EJERCICIO 2023

DESCRIPCIÓN DE LA META ANUAL

META ANUAL	TRIMESTRE: Enero-Marzo				AVANCE ACUMULADO	
	Programado	Alcanzado	EF%	SEMAFORO	Programado	Alcanzado
0.00	0.00	0.00	0.00	ACEPTABLE	0.00	0.00

DESCRIPCIÓN DE RESULTADOS Y JUSTIFICACIÓN EN CASO DE VARIACIÓN SUPERIOR A ±10 % RESPECTO A LO PROGRAMADO

ESTE INDICADOR NO SE PROGRAMÓ PARA ESTE EJERCICIO FISCAL CORRIENTE

EVALUACIÓN DEL INDICADOR

SE RECOMIENDA SEGUIR TRABAJANDO EN EL MISMO SENTIDO EN LAS ACCIONES QUE ALIMENTAN EL INDICADOR PARA MANTENER EL DESEMPEÑO EN UN NIVEL "ACEPTABLE" ORIENTADO A OBTENER LA MÁXIMA CALIFICACIÓN EN LA EVAL

DEPENDENCIA GENERAL: 100 PROMOCIÓN SOCIAL

DEPENDENCIA AUXILIAR: 143 Atención a la Juventud



ELABORÓ

C. EDUARDO URIBEL DOMÍNGUEZ MORLÁN

VO. BO.

LIC. LORENA MARGARITA ESTRADA VILCHIS



MUNICIPIO DE CUAUTITLÁN

PbRm-08b FICHA TECNICA DE SEGUIMIENTO DE INDICADORES 2023 DE GESTIÓN O ESTRATEGICO

TIPO DE FICHA: OSFEM

PILAR DE DESARROLLO / EJE TRANSVERSAL:

1 Pilar 1: Social

TEMA DE DESARROLLO:

Desarrollo humano incluyente, sin discriminación y libre de violencia

PROGRAMA PRESUPUESTARIO:

02060806 Oportunidades para los jóvenes

PROYECTO PRESUPUESTARIO:

020608060102 Bienestar y orientación juvenil
020608060201 Expresión juvenil

020608060103 Promoción del desarrollo integral del adolescente

OBJETIVO DEL PROGRAMA PRESUPUESTARIO:

Contiene acciones que se orientan a brindar más y mejores oportunidades a los jóvenes que les permitan alcanzar su desarrollo físico - mental adecuado, que les permita incorporarse a la sociedad de manera productiva.

DEPENDENCIA GENERAL:

100 PROMOCIÓN SOCIAL

DEPENDENCIA AUXILIAR:

143 Atención a la Juventud

NOMBRE DEL INDICADOR:

Porcentaje en la dictaminación técnica de proyectos bajo la modalidad de joven emprendedor.

ESTRUCTURA DEL INDICADOR

FÓRMULA DEL CÁLCULO: (Proyectos bajo la modalidad de joven emprendedor dictaminados/Proyectos bajo la modalidad de joven emprendedor recibidos) *100

INTERPRETACIÓN:

PROYECTOS BAJO LA MODALIDAD DE JOVEN EMPRENDEDOR

DIMENSIÓN QUE ATIENDE:

Eficiencia

DESCRIPCIÓN DEL FACTOR DE COMPARACIÓN:

NO APLICA

AMBITO GEOGRAFICO:

LOCALIDAD URBANA

COBERTURA:

45,000 JOVENES

LINEA BASE

NO APLICA

FRECUENCIA DE MEDICIÓN: Trimestral

Numero: NA 3.3

COMPORTAMIENTO DE LAS VARIABLES DURANTE EL TRIMESTRE: Enero-Marzo

VARIABLE	UNIDAD DE MEDIDA		OPERACION	META ANUAL		AVANCE TRIMESTRAL		AVANCE ACUMULADO	
	PROYECTO	PROYECTO		Programado	%	Programado	%	Programado	%
Proyectos bajo la modalidad de joven emprendedor dictaminados			No sumable	0.00	0.00	0.00	0.00	0.00	0.00
Proyectos bajo la modalidad de joven emprendedor recibidos			No sumable	0.00	0.00	0.00	0.00	0.00	0.00

COMPORTAMIENTO DEL INDICADOR

DESCRIPCION DE LA META ANUAL

ESTE INDICADOR NO SE PROGRAMÓ PARA EL EJERCICIO 2023

META ANUAL	TRIMESTRE: Enero-Marzo				SEMAFORO		
	AVANCE TRIMESTRAL		AVANCE ACUMULADO				
0.00	Programado	Alcanzado	EF%	Programado	Alcanzado	EF%	SEMAFORO
	0.00	0.00	0.00	0.00	0.00	0.00	ACCEPTABLE

DESCRIPCION DE RESULTADOS Y JUSTIFICACION EN CASO DE VARIACION SUPERIOR A +/- 10% RESPECTO A LO PROGRAMADO
ESTE INDICADOR NO SE PROGRAMÓ PARA ESTE EJERCICIO FISCAL CORRIENTE

EVALUACION DEL INDICADOR

SE RECOMIENDA SEGUIR TRABAJANDO EN EL MISMO SENTIDO EN LAS ACCIONES QUE ALIMENTAN EL INDICADOR, PARA MANTENER EL DESEMPEÑO EN UN NIVEL "ACCEPTABLE" ORIENTADO A OBTENER LA MÁXIMA CALIFICACIÓN EN LA EVAL.

DEPENDENCIA GENERAL:

100 PROMOCIÓN SOCIAL

DEPENDENCIA AUXILIAR:

143 Atención a la Juventud



ELABORÓ

C. EDUARDO URIEL DOMÍNGUEZ MORLÁN

VO. BO.

C.C. LORENA MARGARITA ESTRADA VILCHIS



MUNICIPIO DE CUAUTITLÁN

PbRm-08b FICHA TECNICA DE SEGUIMIENTO DE INDICADORES 2023 DE GESTIÓN O ESTRATEGICO

TIPO DE FICHA: OSFEM

PILAR DE DESARROLLO / EJE TRANSVERSAL:

1 Pilar 1: Social

TEMA DE DESARROLLO:

Desarrollo humano incluyente, sin discriminación y libre de violencia

PROGRAMA PRESUPUESTARIO:

02060806 Oportunidades para los jóvenes

PROYECTO PRESUPUESTARIO:

020608060102 Bienestar y orientación juvenil

020608060201 Expresión juvenil

020608060103 Promoción del desarrollo integral del adolescente

OBJETIVO DEL PROGRAMA PRESUPUESTARIO:

Contiene acciones que se orientan a brindar más y mejores oportunidades a los jóvenes que les permitan alcanzar su desarrollo físico - mental adecuado, que les permita incorporarse a la sociedad de manera productiva.

DEPENDENCIA GENERAL:

100 PROMOCIÓN SOCIAL

DEPENDENCIA AUXILIAR:

143 Atención a la Juventud

ESTRUCTURA DEL INDICADOR

Nombre de cumplimiento en la elaboración del Programa de concertación y rehabilitación de lugares de esparcimiento y deportivos.
(Programa de concertación y rehabilitación de lugares de esparcimiento y deportivos)

FÓRMULA DEL CÁLCULO:

Programa de concertación y rehabilitación de lugares de esparcimiento y deportivos

INTERPRETACIÓN:

NO APLICA

DIMENSIÓN QUE ATIENDE:

Eficiencia

DESCRIPCIÓN DEL FACTOR DE COMPARACIÓN:

NO APLICA

AMBITO GEOGRAFICO:

LOCALIDAD URBANA

COBERTURA:

45.000 JOVENES

LÍNEA BASE

NO APLICA

Numero: NA 4.1

FRECUENCIA DE MEDICIÓN: Trimestral

COMPORTAMIENTO DE LAS VARIABLES DURANTE EL TRIMESTRE: Enero-Marzo

VARIABLE	UNIDAD DE MEDIDA	OPERACION	META ANUAL		AVANCE TRIMESTRAL		AVANCE ACUMULADO	
			Programado	%	Programado	%	Programado	%
Programa de concertación y rehabilitación de lugares de esparcimiento y deportivos elaborado	REHABILITACIÓN	No sumable	0.00	0.00	0.00	0.00	0.00	0.00
Programa de concertación y rehabilitación de lugares de esparcimiento y deportivos programado	REHABILITACIÓN	No sumable	0.00	0.00	0.00	0.00	0.00	0.00

COMPORTAMIENTO DEL INDICADOR

DESCRIPCIÓN DE LA META ANUAL

ESTE INDICADOR NO SE PROGRAMÓ PARA EL EJERCICIO 2023

META ANUAL	TRIMESTRE: Enero-Marzo				AVANCE ACUMULADO	
	Programado	Alcanzado	SEMAFORO	EF%	Programado	SEMAFORO
0.00	0.00	0.00	ACEPTABLE	0.00	0.00	ACEPTABLE

DESCRIPCIÓN DE RESULTADOS Y JUSTIFICACIÓN EN CASO DE VARIACIÓN SUPERIOR A ±10% RESPECTO A LO PROGRAMADO

ESTE INDICADOR NO SE PROGRAMÓ PARA ESTE EJERCICIO FISCAL CORRIENTE

EVALUACION DEL INDICADOR

SE RECOMIENDA SEGUIR TRABAJANDO EN EL MISMO SENTIDO EN LAS ACCIONES QUE ALIMENTAN EL INDICADOR, PARA MANTENER EL DESEMPEÑO EN UN NIVEL "ACEPTABLE" ORIENTADO A OBTENER LA MÁXIMA CALIFICACIÓN EN LA EVALUACIÓN

DEPENDENCIA GENERAL:

100 PROMOCIÓN SOCIAL

DEPENDENCIA AUXILIAR:

143 Atención a la Juventud



DR. EDUARDO URIEL DOMÍNGUEZ MORLÁN

VO. BO. LIEB LORENA MARGARITA ESTRADA VILCHIS



MUNICIPIO DE CUAUTITLAN

Pbrm-08b FICHA TECNICA DE SEGUIMIENTO DE INDICADORES 2023 DE GESTION O ESTRATEGICO

TIPO DE FICHA: OSFEM

PILAR DE DESARROLLO / EJE TRANSVERSAL: 1 Pilar 1: Social

TEMA DE DESARROLLO: Desarrollo humano incluyente, sin discriminación y libre de violencia

PROGRAMA PRESUPUESTARIO: 02060806 Oportunidades para los jóvenes

PROYECTO PRESUPUESTARIO: 020608060102 Bienestar y orientación juvenil

020608060201 Expresión juvenil

020608060103 Promoción del desarrollo integral del adolescente

OBJETIVO DEL PROGRAMA PRESUPUESTARIO: Contiene acciones que se orientan a brindar más y mejores oportunidades a los jóvenes que les permitan alcanzar su desarrollo físico - mental adecuado, que les permita incorporarse a la sociedad de manera productiva.

DEPENDENCIA GENERAL: 100 PROMOCIÓN SOCIAL

DEPENDENCIA AUXILIAR: 143 Atención a la Juventud

ESTRUCTURA DEL INDICADOR

NOMBRE DEL INDICADOR: Porcentaje de actividades recreativas y deportivas realizadas.

FÓRMULA DEL CÁLCULO: (Actividades recreativas y deportivas realizadas/Actividades recreativas y deportivas programadas) *100

INTERPRETACIÓN: ACTIVIDADES RECREATIVAS Y DEPORTIVAS PARA LOS JÓVENES

DIMENSIÓN QUE ATIENDE: Eficiencia

DESCRIPCIÓN DEL FACTOR DE COMPARACIÓN: JORNADAS AMBIENTALES PROGRAMADAS A REALIZAR EN EL EJERCICIO FISCAL 2023

AMBITO GEOGRAFICO: LOCALIDAD URBANA

COBERTURA: 45,000 JOVENES

LÍNEA BASE: 3 JORNADAS

Numero: NA 4.2

FRECUENCIA DE MEDICION: Trimestral

COMPORTAMIENTO DE LAS VARIABLES DURANTE EL TRIMESTRE: Enero-Marzo

VARIABLE	UNIDAD DE MEDIDA	OPERACION	META ANUAL	AVANCE TRIMESTRAL		AVANCE ACUMULADO	
				Programado	%	Programado	%
Actividades recreativas y deportivas realizadas	JORNADA	Sumable	3.00	1.00	33.33	1.00	33.33
Actividades recreativas y deportivas programadas	JORNADA	Sumable	3.00	1.00	33.33	1.00	33.33

COMPORTAMIENTO DEL INDICADOR

DESCRIPCION DE LA META ANUAL

REALIZAR EL 100% DE LAS JORNADAS AMBIENTALES COMO ACTIVIDADES RECREATIVAS PARA LOS JOVENES

META ANUAL	TRIMESTRE: Enero-Marzo			
	AVANCE TRIMESTRAL		AVANCE ACUMULADO	
100.00	Programado	Alcanzado	Programado	Alcanzado
	100.00	100.00	100.00	100.00
			EF%	SEMAFORO
			100.00	ACCEPTABLE
			100.00	ACCEPTABLE

DESCRIPCION DE RESULTADOS Y JUSTIFICACION EN CASO DE VARIACION SUPERIOR A +/- 10% RESPECTO A LO PROGRAMADO ESTE INDICADOR SE CUMPLIO SATISFACTORIAMENTE EN ESTE TRIMESTRE

EVALUACION DEL INDICADOR

SE RECOMIENDA SEGUIR TRABAJANDO EN EL MISMO SENTIDO EN LAS ACCIONES QUE ALIMENTAN EL INDICADOR, PARA MANTENER EL DESEMPEÑO EN UN NIVEL "ACCEPTABLE" ORIENTADO A OBTENER LA MÁXIMA CALIFICACION EN LA EVALUACION DEL INDICADOR

DEPENDENCIA GENERAL: 100 PROMOCIÓN SOCIAL

DEPENDENCIA AUXILIAR: 143 Atención a la Juventud

ELABORÓ

C. EDUARDO URÍEL DOMÍNGUEZ MORLÁN

VO. BO.

LIC. LORENA MARGARITA ESTRADA VILCHIS



MUNICIPIO DE CUAUTITLÁN

PILAR DE DESARROLLO / EJE TRANSVERSAL:

2 Pilar 2: Económico

TEMA DE DESARROLLO:

Desarrollo económico

PROGRAMA PRESUPUESTARIO:

03010201 Empleo

PROYECTO PRESUPUESTARIO:

030102010202 Colocación de trabajadores desempleados

OBJETIVO DEL PROGRAMA PRESUPUESTARIO:

Integra los proyectos dirigidos a dinamizar el empleo en territorio municipal, fomentando el desarrollo de la planta productiva, aumentando la oportunidad de empleo, vinculando su oferta y demanda, y garantizar que la población económicamente activa disfrute de las mismas condiciones de empleo, remuneración y oportunidades sin discriminación alguna, mediante la formación de los recursos humanos para

DEPENDENCIA GENERAL:

N00 DIRECCIÓN DE DESARROLLO ECONOMICO

DEPENDENCIA AUXILIAR:

140 Servicio Municipal de Empleo

NOMBRE DEL INDICADOR:

Porcentaje de participación empresarial

(Empresas participantes/Empresas convocadas) *100

ESTRUCTURA DEL INDICADOR

EMPRESAS QUE PARTICIPAN EN LA FERIA DE EMPLEO

Interpretación:

Eficiencia

Según datos administrativos en el año 2022, se conto con una feria de empleo con 200 empresas.

FRECUENCIA DE MEDICIÓN: Trimestral

DESCRIPCIÓN DEL FACTOR DE COMPARACIÓN:

MUNICIPIO DE CUAUTITLÁN

COBERTURA:

178,847 HABITANTES

LÍNEA BASE

200 empresas participantes

Número: NA 1.1

COMPORTAMIENTO DE LAS VARIABLES DURANTE EL TRIMESTRE: Enero-Marzo

VARIABLE	UNIDAD DE MEDIDA	OPERACION	META ANUAL	AVANCE TRIMESTRAL		AVANCE ACUMULADO	
				Programado	%	Programado	%
Empresas participantes	REGISTRO	Sumable	200.00	0.00	0.00	0.00	0.00
Empresas convocadas	REGISTRO	Sumable	391.00	0.00	0.00	0.00	0.00

COMPORTAMIENTO DEL INDICADOR

DESCRIPCIÓN DE LA META ANUAL

REGISTRO DE EMPRESAS QUE OFERTEN VACANTES DE EMPLEO.

META ANUAL	TRIMESTRE: Enero-Marzo			
	AVANCE TRIMESTRAL		AVANCE ACUMULADO	
51.15	Programado	Alcanzado	Programado	Alcanzado
	0.00	0.00	0.00	0.00
	EF%	SEMAFORO	EF%	SEMAFORO
	0.00	ACEPTABLE	0.00	ACEPTABLE

DESCRIPCIÓN DE RESULTADOS Y JUSTIFICACIÓN EN CASO DE VARIACIÓN SUPERIOR A 10% RESPECTO A LO PROGRAMADO ESTE INDICADOR SE CUMPLIO SATISFACTORIAMENTE YA QUE SE PROGRAMO E 0 PARA ESTE TRIMESTRE

EVALUACION DEL INDICADOR

SE RECOMIENDA SEGUIR TRABAJANDO EN EL MISMO SENTIDO EN LAS ACCIONES QUE ALIMENTAN EL INDICADOR, PARA MANTENER EL DESEMPEÑO EN UN NIVEL "ACEPTABLE" ORIENTADO A OBTENER LA MÁXIMA CALIFICACIÓN EN LA EVAL

DEPENDENCIA GENERAL

N00 DIRECCIÓN DE DESARROLLO ECONOMICO

DEPENDENCIA AUXILIAR:

140 Servicio Municipal de Empleo



MITRO, JUAN MARTIN PAREDES VAZQUEZ



LIC. LORENA MARGARITA ESTRADA VILCHIS

TIPO DE FICHA: OSFEM



MUNICIPIO DE CUAUTITLÁN

PbRm-08b FICHA TECNICA DE SEGUIMIENTO DE INDICADORES 2023 DE GESTIÓN O ESTRATEGICO

TIPO DE FICHA: OSFEM

PILAR DE DESARROLLO / EJE TRANSVERSAL: 2 Pilar 2. Económico

TEMA DE DESARROLLO: Desarrollo económico

PROGRAMA PRESUPUESTARIO: 03010201 Empleo

PROYECTO PRESUPUESTARIO: 030102010202 Colocación de trabajadores desempleados

OBJETIVO DEL PROGRAMA PRESUPUESTARIO: Integra los proyectos dirigidos a dinamizar el empleo en territorio municipal, fomentando el desarrollo de la planta productiva, aumentando la oportunidad de empleo, vinculando su oferta y demanda, y garantizar que la población económicamente activa disfrute de las mismas condiciones de empleo, remuneración y oportunidades sin discriminación alguna, mediante la formación de los recursos humanos para

DEPENDENCIA GENERAL: N00 DIRECCIÓN DE DESARROLLO ECONOMICO

DEPENDENCIA AUXILIAR: 140 Servicio Municipal de Empleo

ESTRUCTURA DEL INDICADOR

NOMBRE DEL INDICADOR: Porcentaje de vacantes ofertadas que fueron ocupadas

FÓRMULA DEL CÁLCULO: (Vacantes ocupadas/ Vacantes disponibles)*100

INTERPRETACIÓN: VACANTES QUE FUERON OCUPADAS.

DIMENSIÓN QUE ATIENDE: Eficiencia

DESCRIPCIÓN DEL FACTOR DE COMPARACIÓN: Según datos administrativos en el año 2022, SE OCUPARON 200 VACANTES.

AMBITO GEOGRAFICO: MUNICIPIO DE CUAUTITLÁN

COBERTURA: 178.847 HABITANTES

LÍNEA BASE: 200 VACANTES.

Numero: NA 1.2

FRECUENCIA DE MEDICIÓN: Trimestral

COMPORTAMIENTO DE LAS VARIABLES DURANTE EL TRIMESTRE: Enero-Marzo

VARIABLE	UNIDAD DE MEDIDA	OPERACION	META ANUAL	AVANCE TRIMESTRAL		AVANCE ACUMULADO	
				Programado	%	Programado	%
Vacantes ocupadas	REGISTRO	Sumable	200.00	0.00	0.00	0.00	0.00
Vacantes disponibles	REGISTRO	Sumable	391.00	0.00	0.00	0.00	0.00

COMPORTAMIENTO DEL INDICADOR

DESCRIPCIÓN DE LA META ANUAL

REGISTRO DE VACANTES DE EMPLEO OFERTADAS POR LA EMPRESAS Y QUE SON OCUPADAS.

META ANUAL	TRIMESTRE: Enero-Marzo			
	AVANCE TRIMESTRAL		AVANCE ACUMULADO	
	Programado	Alcanzado	EF%	SEMAFORO
51.15	0.00	0.00	0.00	ACEPTABLE
	Programado	Alcanzado	EF%	SEMAFORO
	0.00	0.00	0.00	ACEPTABLE

DESCRIPCIÓN DE RESULTADOS Y JUSTIFICACIÓN EN CASO DE VARIACIÓN SUPERIOR A ± 10 % RESPECTO A LO PROGRAMADO
ESTE INDICADOR SE CUMPLIO SATISFACTORIAMENTE YA QUE SE PROGRAMA E 0 PARA ESTE TRIMESTRE

EVALUACION DEL INDICADOR

SE RECOMIENDA SEGUIR TRABAJANDO EN EL MISMO SENTIDO EN LAS ACCIONES QUE ALIMENTAN EL INDICADOR, PARA MANTENER EL DESEMPEÑO EN UN NIVEL 'ACEPTABLE' ORIENTADO A OBTENER LA MÁXIMA CALIFICACIÓN EN LA EVAL

DEPENDENCIA GENERAL: N00 DIRECCIÓN DE DESARROLLO ECONOMICO

DEPENDENCIA AUXILIAR: 140 Servicio Municipal de Empleo





MUNICIPIO DE CUAUITTLAN

PILAR DE DESARROLLO / EJE TRANSVERSAL: 2 Pilar 2: Económico

TEMA DE DESARROLLO: Desarrollo económico

PROGRAMA PRESUPUESTARIO: 03010201 Empleo

PROYECTO PRESUPUESTARIO: 030102010202 Colocación de trabajadores desempleados

OBJETIVO DEL PROGRAMA PRESUPUESTARIO: Integra los proyectos dirigidos a dinamizar el empleo en territorio municipal, fomentando el desarrollo de la planta productiva, aumentando la oportunidad de empleo, vinculando su oferta y demanda, y garantizar que la población económicamente activa disfrute de las mismas condiciones de empleo, remuneración y oportunidades sin discriminación alguna, mediante la formación de los recursos humanos para

DEPENDENCIA GENERAL: N00 DIRECCIÓN DE DESARROLLO ECONOMICO

DEPENDENCIA AUXILIAR: 140 Servicio Municipal de Empleo

NOMBRE DEL INDICADOR: Porcentaje de concurrencia a eventos de empleo

FÓRMULA DEL CÁLCULO: (Asistencia Real a eventos de empleo/Asistencia estimada a eventos de empleo)*100

INTERPRETACIÓN: PERSONAS BUSCADORAS DE EMPLEO QUE ASISTEN A EVENTOS DE EMPLEO.

DIMENSIÓN QUE ATIENDE: Eficiencia

DESCRIPCIÓN DEL FACTOR DE COMPARACIÓN: Según datos administrativos en el año 2022, SE LLEVO A CABO UNA FERIA.

AMBITO GEOGRAFICO: MUNICIPIO DE CUAUITTLAN

COBERTURA: 176.847 HABITANTES

LÍNEA BASE: 1 FERIA

Numero: NA 1.3

PaRm-08b FICHA TÉCNICA DE SEGUIMIENTO DE INDICADORES 2023 DE GESTIÓN O ESTRATEGICO

TIPO DE FICHA: OSFEM

ESTRUCTURA DEL INDICADOR

FRECUENCIA DE MEDICIÓN: Trimestral

COMPORTAMIENTO DE LAS VARIABLES DURANTE EL TRIMESTRE: Enero-Marzo

VARIABLE	UNIDAD DE MEDIDA	OPERACION	META ANUAL	AVANCE TRIMESTRAL		AVANCE ACUMULADO	
				Programado	%	Programado	%
Asistencia Real a eventos de empleo	REGISTRO	Sumable	300.00	0.00	0.00	0.00	0.00
Asistencia estimada a eventos de empleo	REGISTRO	Sumable	500.00	0.00	0.00	0.00	0.00

COMPORTAMIENTO DEL INDICADOR

REGISTRO DE EMPRESAS QUE OFERTEN VACANTES DE EMPLEO.

DESCRIPCIÓN DE LA META ANUAL

META ANUAL	AVANCE TRIMESTRAL		AVANCE ACUMULADO		SEMAFORO
	Programado	Alcanzado	Programado	Alcanzado	
60.00	0.00	0.00	0.00	0.00	ACEPTABLE

DESCRIPCIÓN DE RESULTADOS Y JUSTIFICACIÓN EN CASO DE VARIACIÓN SUPERIOR A ± 10 % RESPECTO A LO PROGRAMADO ESTE INDICADOR SE CUMPLIO SATISFACTORIAMENTE YA QUE SE PROGRAMO E 0 PARA ESTE TRIMESTRE

EVALUACIÓN DEL INDICADOR

SE RECOMIENDA SEGUIR TRABAJANDO EN EL MISMO SENTIDO EN LAS ACCIONES QUE ALIMENTAN EL INDICADOR, PARA MANTENER EL DESEMPEÑO EN UN NIVEL 'ACEPTABLE' ORIENTADO A OBTENER LA MÁXIMA CALIFICACIÓN EN LA EVALUACIÓN

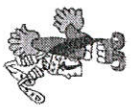
DEPENDENCIA GENERAL: N00 DIRECCIÓN DE DESARROLLO ECONOMICO

DEPENDENCIA AUXILIAR: 140 Servicio Municipal de Empleo



MTR. JUAN MARTÍN PAREDES VÁZQUEZ

LIC. SOBREÑA MARGARITA ESTRADA VILCHIS



MUNICIPIO DE CUAUTITLÁN

PaRm-08b FICHA TECNICA DE SEGUIMIENTO DE INDICADORES 2023 DE GESTIÓN O ESTRATEGICO

TIPO DE FICHA: OSFEM

PILAR DE DESARROLLO / EJE TRANSVERSAL: Eje transversal I: Igualdad de Género

TEMA DE DESARROLLO: Cultura de igualdad y prevención de la violencia contra las mujeres

PROGRAMA PRESUPUESTARIO: 03010203 Inclusion económica para la igualdad de género

PROYECTO PRESUPUESTARIO: 030102030102 Proyectos productivos para el desarrollo de la mujer

OBJETIVO DEL PROGRAMA PRESUPUESTARIO: Desarrolla acciones enfocadas a disminuir las barreras para la inclusión de las mujeres en la actividad económica del municipio que permitan el pleno ejercicio de sus derechos laborales, fomentando valores de igualdad de género, para construir una relación de respeto e igualdad social.

DEPENDENCIA GENERAL: V00 DIRECCION DE LAS MUJERES

DEPENDENCIA AUXILIAR: 152 Atención a la Mujer

NOMBRE DEL INDICADOR: Porcentaje de mujeres integradas a talleres de capacitación en proyectos productivos para incrementar su capacidad laboral.

FÓRMULA DEL CÁLCULO: (Mujeres integradas a talleres de capacitación productivos / Total de mujeres previstas a beneficiar) *100

INTERPRETACIÓN: El indicador nos proporciona el número de mujeres integradas a talleres de capacitación productivos

DIMENSIÓN QUE ATIENDE: Eficiencia

DESCRIPCIÓN DEL FACTOR DE COMPARACIÓN: En el año 2022 hubo 980 mujeres integradas a talleres de capacitación

AMBITO GEOGRAFICO: URBANO

COBERTURA: 91,181 MUJERES DEL MUNICIPIO DE CUAUTITLÁN

LÍNEA BASE: 900 Mujeres capacitadas para el ejercicio 2023

Numero: NC 2

FRECUENCIA DE MEDICION: Trimestral

COMPORTAMIENTO DE LAS VARIABLES DURANTE EL TRIMESTRE: Enero-Marzo

VARIABLE	UNIDAD DE MEDIDA	OPERACION	META ANUAL		AVANCE TRIMESTRAL		AVANCE ACUMULADO			
			Programado	Alcanzado	%	Alcanzado	%	Alcanzado	%	
Mujeres integradas a talleres de capacitación productivos	MUJERES INSCRITAS	Sumable	900.00	900.00	27.78	204.00	81.60	27.78	204.00	81.60
Total de mujeres previstas a beneficiar	MUJERES INSCRITAS	Constante	900.00	900.00	100.00	900.00	100.00	100.00	900.00	100.00

COMPORTAMIENTO DEL INDICADOR
DESCRIPCION DE LA META ANUAL

Este indicador mide el número de mujeres integradas a talleres de capacitación productivos

META ANUAL	TRIMESTRE: Enero-Marzo						
	AVANCE TRIMESTRAL		AVANCE ACUMULADO				
Programado	Alcanzado	EF%	SEMAFORO	Programado	Alcanzado	EF%	SEMAFORO
100.00	27.78	22.67	81.61	27.78	22.67	81.61	ACEPTABLE


DESCRIPCION DE RESULTADOS Y JUSTIFICACION EN CASO DE VARIACION SUPERIOR A ± 10 % RESPECTO A LO PROGRAMADO
 ESTE INDICADOR SE CUMPLIÓ AL 81.60% DE LO PROGRAMADO PARA ESTE TRIMESTRE

EVALUACION DEL INDICADOR

SE RECOMIENDA SEGUIR TRABAJANDO EN EL MISMO SENTIDO EN LAS ACCIONES QUE ALIMENTAN EL INDICADOR, PARA MANTENER EL DESEMPEÑO EN UN NIVEL "ACEPTABLE" ORIENTADO A OBTENER LA MÁXIMA CALIFICACIÓN EN LA EVAL


DEPENDENCIA GENERAL: V00 DIRECCION DE LAS MUJERES

DEPENDENCIA AUXILIAR: 152 Atención a la Mujer



MTRA. ANA PAULA QUINIERO FERNANDEZ

LIC. LORENA MARGARITA ESTRADA YILCHIS



MUNICIPIO DE CUAUTITLÁN

PbRm-08b FICHA TECNICA DE SEGUIMIENTO DE INDICADORES 2023 DE GESTIÓN O ESTRATEGICO

TIPO DE FICHA: OSFEM

PILAR DE DESARROLLO / EJE TRANSVERSAL: I Eje transversal I: Igualdad de Género

TEMA DE DESARROLLO: Cultura de igualdad y prevención de la violencia contra las mujeres

PROGRAMA PRESUPUESTARIO: 03010203 Inclusion económica para la igualdad de género

PROYECTO PRESUPUESTARIO: 030102030102 Proyectos productivos para el desarrollo de la mujer
Desarrolla acciones enfocadas a disminuir las barreras para la inclusión de las mujeres en la actividad económica del municipio que permitan el pleno ejercicio de sus derechos laborales, fomentando valores de igualdad de género, para construir una relación de respeto e igualdad social.

030102030103 Proyectos de inclusión financiera e igualdad salarial para la mujer

OBJETIVO DEL PROGRAMA PRESUPUESTARIO: V00 DIRECCION DE LAS MUJERES

DEPENDENCIA GENERAL: 152 Atención a la Mujer

DEPENDENCIA AUXILIAR: 152 Atención a la Mujer

NOMBRE DEL INDICADOR: Porcentaje de convenios realizados con instituciones públicas y/o privadas para integrar a mujeres con salarios bien remunerados.
ESTRUCTURA DEL INDICADOR: (Convenios para integrar a mujeres con salarios bien remunerados celebrados / Convenios para integrar a mujeres con salarios bien remunerados programados) *100

FÓRMULA DEL CÁLCULO: El indicador nos proporciona el número de convenios para realizar con instituciones públicas y/o privadas para integrar a mujeres con salarios bien remunerados

INTERPRETACIÓN: Eficiencia

DIMENSIÓN QUE ATIENDE: Según datos administrativos del PBRM del año 2022 se realizaron 6 convenios

DESCRIPCIÓN DEL FACTOR DE COMPARACIÓN: URBANO

AMBITO GEOGRAFICO: 91, 181 MUJERES DEL MUNICIPIO DE CUAUTITLÁN

COBERTURA: 2 Convenios para el ejercicio 2023

LÍNEA BASE: 2 Convenios para el ejercicio 2023

Numero: NC 3

FRECUENCIA DE MEDICIÓN: Trimestral

COMPORTAMIENTO DE LAS VARIABLES DURANTE EL TRIMESTRE: Enero-Marzo

VARIABLE	UNIDAD DE MEDIDA	OPERACION	META ANUAL	AVANCE TRIMESTRAL		AVANCE ACUMULADO	
				Programado	%	Programado	%
Convenios para integrar a mujeres con salarios bien remunerados celebrados	Convenios	Sumable	2.00	0.00	0.00	0.00	0.00
Convenios para integrar a mujeres con salarios bien remunerados programados	Convenios	Sumable	2.00	0.00	0.00	0.00	0.00

COMPORTAMIENTO DEL INDICADOR

DESCRIPCION DE LA META ANUAL

Este indicador mide el número de convenios para integrar a mujeres con salarios bien remunerados

META ANUAL	TRIMESTRE: Enero-Marzo			
	AVANCE TRIMESTRAL		AVANCE ACUMULADO	
100.00	Programado	Alcanzado	Programado	Alcanzado
	0.00	0.00	0.00	0.00
	EF%	SEMAFORO	EF%	SEMAFORO
	0.00	ACCEPTABLE	0.00	ACCEPTABLE

DESCRIPCION DE RESULTADOS Y JUSTIFICACION EN CASO DE VARIACION SUPERIOR A ± 10 % RESPECTO A LO PROGRAMADO

EVALUACION DEL INDICADOR

SE RECOMIENDA SEGUIR TRABAJANDO EN EL MISMO SENTIDO EN LAS ACCIONES QUE ALIMENTAN EL INDICADOR, PARA MANTENER EL DESEMPEÑO EN UN NIVEL "ACCEPTABLE." ORIENTADO A OBTENER LA MÁXIMA CALIFICACION EN LA EVALUACION

DEPENDENCIA GENERAL: V00 DIRECCION DE LAS MUJERES

DEPENDENCIA AUXILIAR: 152 Atención a la Mujer

ELABORÓ

MTRA. ANA PAULA QUINTERO FERNÁNDEZ

VO. BO.

LIC. LORENA MARGARITA ESTRADA VILCHIS



MUNICIPIO DE CUAUTITLÁN

PILAR DE DESARROLLO / EJE TRANSVERSAL:

I Eje transversal I: Igualdad de Género

TEMA DE DESARROLLO:

Cultura de igualdad y prevención de la violencia contra las mujeres

PROGRAMA PRESUPUESTARIO:

03010203 Inclusión económica para la igualdad de género

PROYECTO PRESUPUESTARIO:

03010203102 Proyectos productivos para el desarrollo de la mujer

OBJETIVO DEL PROGRAMA PRESUPUESTARIO:

Desarrolla acciones enfocadas a disminuir las barreras para la inclusión de las mujeres en la actividad económica del municipio que permitan el pleno ejercicio de sus derechos laborales, fomentando valores de igualdad de género, para construir una relación de respeto e igualdad social.

DEPENDENCIA GENERAL:

V00 DIRECCIÓN DE LAS MUJERES

DEPENDENCIA AUXILIAR:

152 Atención a la Mujer

NOMBRE DEL INDICADOR:

ESTRUCTURA DEL INDICADOR

FÓRMULA DEL CÁLCULO:

Porcentajes de acciones de difusión y concientización para el fomento de la igualdad de género e inclusión de la mujer.

INTERPRETACIÓN:

El indicador nos proporciona el número de Talleres, conferencias en escuelas y población abierta de igualdad de género realizados / Número de Talleres, conferencias en escuelas y población abierta de igualdad de género programados) *100

DIMENSIÓN QUE ATIENDE:

Eficiencia

DESCRIPCIÓN DEL FACTOR DE COMPARACIÓN:

Según datos administrativos del PBRM del año 2022 se realizaron 22 Talleres y conferencias en escuelas y población abierta de igualdad de género

COBERTURA:

URBANO

LÍNEA/ BASE

91,181 MUJERES DEL MUNICIPIO DE CUAUTITLÁN

Número:

20 Talleres y conferencias

TIPO DE FICHA:

OSFEM

FRECUENCIA DE MEDICIÓN:

Trimestral

COMPORTAMIENTO DE LAS VARIABLES DURANTE EL TRIMESTRE: Enero-Marzo

VARIABLE	UNIDAD DE MEDIDA	OPERACION	META ANUAL	AVANCE TRIMESTRAL			AVANCE ACUMULADO			
				Programado	%	Alcanzado	Programado	%	Alcanzado	
Número de Talleres, conferencias en escuelas y población abierta de igualdad de género realizados	Personas capacitadas	Sumable	12.00	0.00	0.00	7.00	0.00	0.00	7.00	0.00
Número de Talleres, conferencias en escuelas y población abierta de igualdad de género programados	Personas capacitadas	Sumable	12.00	0.00	0.00	7.00	0.00	0.00	7.00	0.00

COMPORTAMIENTO DEL INDICADOR

DESCRIPCIÓN DE LA META ANUAL


META ANUAL	TRIMESTRE: Enero-Marzo			AVANCE ACUMULADO		
	Programado	EF%	SEMAFORO	Programado	Alcanzado	EF%
100.00	0.00	100.00	0.00	100.00	0.00	0.00
DESCRIPCIÓN DE RESULTADOS Y JUSTIFICACIÓN EN CASO DE VARIACIÓN SUPERIOR A ±10% RESPECTO A LO PROGRAMADO						
ESTE INDICADOR SE PROGRAMÓ EN 0 PARA ESTE TRIMESTRE PERO PRESENTE UN AVANCE						

EVALUACIÓN DEL INDICADOR

SE RECOMIENDA SEGUIR TRABAJANDO EN EL MISMO SENTIDO EN LAS ACCIONES QUE ALIMENTAN EL INDICADOR, PARA MANTENER EL DESEMPEÑO EN UN NIVEL "ACEPTABLE" ORIENTADO A OBTENER LA MÁXIMA CALIFICACIÓN EN LA EVALUACIÓN DEL INDICADOR.

DEPENDENCIA GENERAL: V00 DIRECCIÓN DE LAS MUJERES

DEPENDENCIA AUXILIAR: 152 Atención a la Mujer





MUNICIPIO DE CUAUTITLÁN

PbRm-08b FICHA TECNICA DE SEGUIMIENTO DE INDICADORES 2023 DE GESTIÓN O ESTRATEGICO

TIPO DE FICHA: OSFEM

PILAR DE DESARROLLO / EJE TRANSVERSAL: Eje transversal I: Igualdad de Género

TEMA DE DESARROLLO: Cultura de igualdad y prevención de la violencia contra las mujeres

PROGRAMA PRESUPUESTARIO: 03010203 Inclusión económica para la igualdad de género

PROYECTO PRESUPUESTARIO: 030102030102 Proyectos productivos para el desarrollo de la mujer

OBJETIVO DEL PROGRAMA PRESUPUESTARIO: Desarrolla acciones enfocadas a disminuir las barreras para la inclusión de las mujeres en la actividad económica del municipio que permitan el pleno ejercicio de sus derechos laborales, fomentando valores de igualdad de género, para construir una relación de respeto e igualdad social.

DEPENDENCIA GENERAL: V00 DIRECCIÓN DE LAS MUJERES

DEPENDENCIA AUXILIAR: 152 Atención a la Mujer

NOMBRE DEL INDICADOR: Porcentaje de la población que ha sido víctima de la desigualdad de género en el territorio municipal.

FORMULA DEL CÁLCULO: (Número de víctimas de la desigualdad de género en el territorio municipal detectadas/ Número de habitantes del territorio municipal) * 100

INTERPRETACIÓN: El indicador nos proporciona el número de víctimas de la desigualdad de género en el territorio municipal

DIMENSIÓN QUE ATIENDE: Eficiencia

DESCRIPCIÓN DEL FACTOR DE COMPARACIÓN: En el año 2022 se detectaron 188 víctimas de la desigualdad de género en el territorio municipal

AMBITO GEOGRAFICO: URBANO

COBERTURA: 91,181 MUJERES DEL MUNICIPIO DE CUAUTITLÁN

LINEA BASE: 160 víctimas de la desigualdad

Numero: NA 2.1

FRECUENCIA DE MEDICIÓN: Trimestral

ESTRUCTURA DEL INDICADOR

COMPORTAMIENTO DE LAS VARIABLES DURANTE EL TRIMESTRE: Enero-Marzo

VARIABLE	UNIDAD DE MEDIDA	OPERACION	META ANUAL	AVANCE TRIMESTRAL		AVANCE ACUMULADO	
				Programado	Alcanzado	Programado	Alcanzado
Número de víctimas de la desigualdad de género en el territorio municipal detectadas	CIDADADANO	Sumable	160.00	50.00	51.00	50.00	51.00
Número de habitantes del territorio municipal	CIDADADANO	Constante	178,847.00	178,847.00	178,847.00	178,847.00	178,847.00
				31.25	102.00	31.25	102.00
				100.00	100.00	100.00	100.00

COMPORTAMIENTO DEL INDICADOR

DESCRIPCION DE LA META ANUAL

Mide el número de la población que ha sido víctima de la Desigualdad de género en el territorio municipal.

META ANUAL	TRIMESTRE: Enero-Marzo			
	AVANCE TRIMESTRAL		AVANCE ACUMULADO	
0.09	Programado	Alcanzado	Programado	Alcanzado
	0.03	0.03	0.03	0.03
DESCRIPCION DE RESULTADOS Y JUSTIFICACION EN CASO DE VARIACION SUPERIOR A +/- 10% RESPECTO A LO PROGRAMADO	EF%	SEMAFORO	EF%	SEMAFORO
ESTE INDICADOR SE CUMPLIO SATISFACTORIAMENTE EN ESTE TRIMESTRE	100.00	ACEPTABLE	100.00	ACEPTABLE

EVALUACION DEL INDICADOR

SE RECOMIENDA SEGUIR TRABAJANDO EN EL MISMO SENTIDO EN LAS ACCIONES QUE ALIMENTAN EL INDICADOR, PARA MANTENER EL DESEMPEÑO EN UN NIVEL "ACEPTABLE" ORIENTADO A OBTENER LA MÁXIMA CALIFICACIÓN EN LA EVALUACIÓN

DEPENDENCIA GENERAL: V00 DIRECCIÓN DE LAS MUJERES

DEPENDENCIA AUXILIAR: 152 Atención a la Mujer

ELABORÓ

MTRA. ANA PAULA QUINTERO FERNÁNDEZ

VO. BO.

LIC. LORENA MARGARITA ESTRADA VILCHIS

COORDINADORA GENERAL DE SEGUIMIENTO Y EVALUACIÓN



MUNICIPIO DE CUAUTITLÁN

PbRm-08b FICHA TECNICA DE SEGUIMIENTO DE INDICADORES 2023 DE GESTION O ESTRATEGICO

TIPO DE FICHA: OSFEM

PILAR DE DESARROLLO / EJE TRANSVERSAL: 2 Pilar 2: Económico

TEMA DE DESARROLLO: Desarrollo económico

PROGRAMA PRESUPUESTARIO: 03020102 Fomento a productores rurales

PROYECTO PRESUPUESTARIO: Fomento a proyectos de producción rural

OBJETIVO DEL PROGRAMA PRESUPUESTARIO: Comprende las acciones tendientes a apoyar la puesta en marcha de proyectos productivos y sociales, fomentar la agroempresa, la capacitación, la organización de productores rurales y la comercialización, a fin de mejorar la productividad y calidad de los productos agropecuarios.

DEPENDENCIA GENERAL: N00 DIRECCIÓN DE DESARROLLO ECONOMICO

DEPENDENCIA AUXILIAR: 130 Desarrollo Agrícola y Ganadero

ESTRUCTURA DEL INDICADOR

NOMBRE DEL INDICADOR: Porcentaje talleres tecno-agrícolas impartidos

FÓRMULA DEL CÁLCULO: (Talleres tecno-agrícolas impartidos/Talleres tecno-agrícolas Programados)*100

INTERPRETACIÓN: PRODUCTORES CAPACITADOS EN REPARACIÓN DE MAQUINARIA.

DIMENSIÓN QUE ATIENDE: Eficiencia

DESCRIPCIÓN DEL FACTOR DE COMPARACIÓN: SE CUENTA CON 1 CAPACITACIÓN EN TECNO-AGRICOLA.

ÁMBITO GEOGRÁFICO: MUNICIPIO DE CUAUTITLÁN

COBERTURA: AGRICULTORES Y PRODUCTORES DEL MUNICIPIO DE CUAUTITLÁN

LÍNEA BASE: 1 CAPACITACIÓN

Numero: NA 1.1

FRECUENCIA DE MEDICIÓN: Trimestral

COMPORTAMIENTO DE LAS VARIABLES DURANTE EL TRIMESTRE: Enero-Marzo

VARIABLE	UNIDAD DE MEDIDA		OPERACION	META ANUAL		AVANCE TRIMESTRAL		AVANCE ACUMULADO	
	REGISTRO	Sumable		Programado	%	Alcanzado	%	Programado	%
Talleres tecno-agrícolas impartidos	REGISTRO	Sumable		1.00	0.00	0.00	0.00	0.00	0.00
Talleres tecno-agrícolas Programados	REGISTRO	Sumable		1.00	0.00	0.00	0.00	0.00	0.00

COMPORTAMIENTO DEL INDICADOR

DESCRIPCIÓN DE LA META ANUAL

OTORGAR TALLERES A PRODUCTORES DE CUAUTITLÁN

META ANUAL	TRIMESTRE: Enero-Marzo				AVANCE ACUMULADO	
	Programado	Alcanzado	EF%	SEMAFORO	Programado	Alcanzado
100.00	0.00	0.00	0.00	ACCEPTABLE	0.00	0.00

DESCRIPCIÓN DE RESULTADOS Y JUSTIFICACIÓN EN CASO DE VARIACIÓN SUPERIOR A 10% RESPECTO A LO PROGRAMADO ESTE INDICADOR SE CUMPLIÓ SATISFACTORIAMENTE YA QUE SE PROGRAMÓ EN 0 PARA ESTE TRIMESTRE

EVALUACIÓN DEL INDICADOR

SE RECOMIENDA SEGUIR TRABAJANDO EN EL MISMO SENTIDO EN LAS ACCIONES QUE ALIMENTAN EL INDICADOR, PARA MANTENER EL DESEMPEÑO EN UN NIVEL "ACCEPTABLE" ORIENTADO A OBTENER LA MÁXIMA CALIFICACIÓN EN LA EVALUACIÓN DEL INDICADOR.

DEPENDENCIA GENERAL: N00 DIRECCIÓN DE DESARROLLO ECONOMICO


DEPENDENCIA AUXILIAR: 130 Desarrollo Agrícola y Ganadero



M. PRO. JUAN MARTÍN PAREDES VAZQUEZ



LIC. LORENA MARGARITA ESTRADA VILCHIS



MUNICIPIO DE CUAUTITLÁN

PbRm-08b FICHA TECNICA DE SEGUIMIENTO DE INDICADORES 2023 DE GESTIÓN O ESTRATEGICO

TIPO DE FICHA: OSFEM

PILAR DE DESARROLLO / EJE TRANSVERSAL: 2 Pilar 2: Económico

TEMA DE DESARROLLO: Desarrollo económico

PROGRAMA PRESUPUESTARIO: 03020102 Fomento a productores rurales

PROYECTO PRESUPUESTARIO: Fomento a proyectos de producción rural

OBJETIVO DEL PROGRAMA PRESUPUESTARIO: Comprende las acciones tendientes a apoyar la puesta en marcha de proyectos productivos y sociales, fomentar la agroempresa, la capacitación, la organización de productores rurales y la comercialización, a fin de mejorar la productividad y calidad de los productos agropecuarios.

DEPENDENCIA GENERAL: N00 DIRECCIÓN DE DESARROLLO ECONOMICO

DEPENDENCIA AUXILIAR: 130 Desarrollo Agrícola y Ganadero

ESTRUCTURA DEL INDICADOR

NOMBRE DEL INDICADOR: Porcentaje cursos impartidos en materia de infraestructura hidroagrícola (Cursos en materia de infraestructura hidroagrícola impartidos/Cursos en materia de infraestructura hidroagrícola Programados)*100

FÓRMULA DEL CÁLCULO: REHABILITAR LOS DISTRITOS DE RIEGO

INTERPRETACIÓN: Eficiencia

DIMENSIÓN QUE ATIENDE: SE TIENE 8 LIMPIEZAS DE ZANJAS PRINCIPALES DE RIEGO.

DESCRIPCIÓN DEL FACTOR DE COMPARACIÓN: MUNICIPIO DE CUAUTITLÁN

ÁMBITO GEOGRÁFICO: AGRICULTORES Y PRODUCTORES DEL MUNICIPIO DE CUAUTITLÁN

COBERTURA: 8 LIMPIEZAS DE ZANJAS PRINCIPALES DE RIEGO.

LÍNEA BASE

Numero: NA 1.2

FRECUENCIA DE MEDICIÓN: Trimestral

COMPORTAMIENTO DE LAS VARIABLES DURANTE EL TRIMESTRE: Enero-Marzo

VARIABLE	UNIDAD DE MEDIDA	OPERACION	META ANUAL	AVANCE TRIMESTRAL		AVANCE ACUMULADO	
				Programado	% Alcanzado	Programado	% Alcanzado
Cursos en materia de infraestructura hidroagrícola impartidos	REGISTRO	Sumable	6.00	0.00	0.00	0.00	0.00
Cursos en materia de infraestructura hidroagrícola Programados	REGISTRO	Sumable	6.00	0.00	0.00	0.00	0.00

COMPORTAMIENTO DEL INDICADOR

DESCRIPCION DE LA META ANUAL

OTORGAR CURSOS A LOS PRODUCTORES EN MATERIA DE INFRAESTRUCTURA HIDROAGRÍCOLA.

META ANUAL	TRIMESTRE: Enero-Marzo				SEMAFORO
	Programado	Alcanzado	EF%	AVANCE ACUMULADO	
100.00	0.00	0.00	0.00	0.00	ACCEPTABLE

DESCRIPCIÓN DE RESULTADOS Y JUSTIFICACIÓN EN CASO DE VARIACIÓN SUPERIOR A ± 10% RESPECTO A LO PROGRAMADO ESTE INDICADOR SE CUMPLIÓ SATISFACTORIAMENTE YA QUE SE PROGRAMÓ EN 0 PARA ESTE TRIMESTRE

EVALUACION DEL INDICADOR

SE RECOMIENDA SEGUIR TRABAJANDO EN EL MISMO SENTIDO EN LAS ACCIONES QUE ALIMENTAN EL INDICADOR, PARA MANTENER EL DESEMPEÑO EN UN NIVEL "ACCEPTABLE" ORIENTADO A OBTENER LA MÁXIMA CALIFICACIÓN EN LA EVALUACIÓN DEL INDICADOR

N00 DIRECCIÓN DE DESARROLLO ECONOMICO

130 Desarrollo Agrícola y Ganadero




ELABORO

VO. BO.

MITRO. JUAN MARTÍN PAREDES VÁZQUEZ

LIC. LORENA MARGARITA ESTRADA VILCHIS



MUNICIPIO DE CUAUHTITLÁN

PILAR DE DESARROLLO / EJE TRANSVERSAL: 2 Pilar 2: Económico

TEMA DE DESARROLLO: Desarrollo económico

PROGRAMA PRESUPUESTARIO: 03040201 Modernización industrial

PROYECTO PRESUPUESTARIO: 0304020103 Fortalecimiento a la competitividad

OBJETIVO DEL PROGRAMA PRESUPUESTARIO: Agrupa los proyectos orientados a fomentar una cultura empresarial que asegure el desarrollo del comercio y la modernización industrial para proyectar y atraer inversión productiva extranjera, nacional y local, con fuerte impulso de las exportaciones, donde las cadenas productivas concreten el fortalecimiento de las micro, pequeñas, medianas y grandes empresas con absoluto apego a la normatividad

DEPENDENCIA GENERAL: N00 DIRECCIÓN DE DESARROLLO ECONOMICO

DEPENDENCIA AUXILIAR: 132 Desarrollo Comercial y de Servicios

ESTRUCTURA DEL INDICADOR

NOMBRE DEL INDICADOR: Porcentaje de cursos impartidos en el adecuado manejo financiero.

FÓRMULA DEL CÁLCULO: (Cursos impartidos de manejo financiero/Cursos de manejo financiero programados) *100

INTERPRETACIÓN: Cursos dirigidos al manejo de finanzas

DIMENSIÓN QUE ATIENDE: Eficiencia

DESCRIPCIÓN DEL FACTOR DE COMPARACIÓN: Ejercicio Fiscal 2022

AMBITO GEOGRAFICO: MUNICIPIO DE CUAUHTITLÁN

COBERTURA: 178.847 HABITANTES

LINEA BASE: 01 CURSO

Numero: NA 1.1

FRECUENCIA DE MEDICIÓN: Trimestral

PbRm-08b FICHA TECNICA DE SEGUIMIENTO DE INDICADORES 2023 DE GESTIÓN O ESTRATEGICO

TIPO DE FICHA: OSFEM

COMPORTAMIENTO DE LAS VARIABLES DURANTE EL TRIMESTRE: Enero-Marzo

VARIABLE	UNIDAD DE MEDIDA	OPERACION	META ANUAL	AVANCE TRIMESTRAL		AVANCE ACUMULADO	
				Programado	% Alcanzado	Programado	% Alcanzado
Cursos impartidos de manejo financiero	CURSO	Sumable	1.00	0.00	0.00	0.00	0.00
Cursos de manejo financiero programados	CURSO	Sumable	1.00	0.00	0.00	0.00	0.00

COMPORTAMIENTO DEL INDICADOR

DESCRIPCION DE LA META ANUAL

ACERCAR CURSOS A LOS COMERCIANTE E INDUSTRIALES PARA EL MEJOR MANEJO FINANCIERO DE SUS NEGOCIOS.

META ANUAL	AVANCE TRIMESTRAL		AVANCE ACUMULADO		SEMAFORO
	Programado	Alcanzado	Programado	Alcanzado	
100.00	0.00	0.00	0.00	0.00	ACCEPTABLE

DESCRIPCIÓN DE RESULTADOS Y JUSTIFICACIÓN EN CASO DE VARIACIÓN SUPERIOR A ± 10 % RESPECTO A LO PROGRAMADO ESTE INDICADOR SE CUMPLIÓ SATISFACTORIAMENTE YA QUE SE PROGRAMO EN 0 PARA ESTE TRIMESTRE

EVALUACION DEL INDICADOR

SE RECOMIENDA SEGUIR TRABAJANDO EN EL MISMO SENTIDO EN LAS ACCIONES QUE ALIMENTAN EL INDICADOR, PARA MANTENER EL DESEMPEÑO EN UN NIVEL "ACCEPTABLE" ORIENTADO A OBTENER LA MÁXIMA CALIFICACIÓN EN LA EVAL

DEPENDENCIA GENERAL: N00 DIRECCIÓN DE DESARROLLO ECONOMICO

DEPENDENCIA AUXILIAR: 132 Desarrollo Comercial y de Servicios



LIC. LORENA MARGARITA ESTRADA VILCHIS



MUNICIPIO DE CUAUTITLÁN

PILAR DE DESARROLLO / EJE TRANSVERSAL: 2 Pilar 2: Económico

TEMA DE DESARROLLO: Desarrollo económico

PROGRAMA PRESUPUESTARIO: 03040201 Modernización industrial

PROYECTO PRESUPUESTARIO: 0304020103 Fortalecimiento a la competitividad

OBJETIVO DEL PROGRAMA PRESUPUESTARIO: Agrupa los proyectos orientados a fomentar una cultura empresarial que asegure el desarrollo del comercio y la modernización industrial, para proyectar y atraer inversión productiva extranjera, nacional y local, con fuerte impulso de las exportaciones, donde las cadenas productivas concreten el fortalecimiento de las micro, pequeñas, medianas y grandes empresas con absoluto apego a la normatividad

DEPENDENCIA GENERAL: N00 DIRECCIÓN DE DESARROLLO ECONOMICO

DEPENDENCIA AUXILIAR: 132 Desarrollo Comercial y de Servicios

ESTRUCTURA DEL INDICADOR

NOMBRE DEL INDICADOR: Porcentaje de asistencias técnicas para lograr el saneamiento financiero impartidas.
FORMULA DEL CÁLCULO: (Asistencias técnicas para lograr el saneamiento financiero impartidas/Asistencias programadas) *100
INTERPRETACIÓN: A través de la asistencia maximizar la calidad del Proyecto.

DIMENSIÓN QUE ATIENDE: Eficiencia

DESCRIPCIÓN DEL FACTOR DE COMPARACIÓN: Ejercicio Fiscal 2022

AMBITO GEOGRAFICO: MUNICIPIO DE CUAUTITLÁN

COBERTURA: 178.847 HABITANTES

LÍNEA BASE: 01 ASISTENCIA TÉCNICA EN MATERIA FINANCIERA.

Numero: NA 1.2

PbRm-08b FICHA TECNICA DE SEGUIMIENTO DE INDICADORES 2023 DE GESTIÓN O ESTRATEGICO

TIPO DE FICHA: OSFEM

FRECUENCIA DE MEDICIÓN: Trimestral

COMPORTAMIENTO DE LAS VARIABLES DURANTE EL TRIMESTRE: Enero-Marzo

VARIABLE	UNIDAD DE MEDIDA	OPERACION	META ANUAL	AVANCE TRIMESTRAL		AVANCE ACUMULADO	
				Programado	%	Programado	%
Asistencias técnicas para lograr el saneamiento financiero impartidas	REGISTRO	Sumable	1,00	0,00	0,00	0,00	0,00
		Sumable	1,00	0,00	0,00	0,00	0,00

COMPORTAMIENTO DEL INDICADOR

ACERCAR ASISTENCIA TÉCNICA A LOS COMERCIANTES E INDUSTRIALES PARA LOGRAR EL SANEAMIENTO FINANCIERO DE SUS UNIDADES ECONÓMICAS.

META ANUAL	TRIMESTRE: Enero-Marzo			
	AVANCE TRIMESTRAL		AVANCE ACUMULADO	
100.00	Programado	Alcanzado	EF%	SEMAFORO
	0.00	0.00	0.00	ACCEPTABLE
	0.00	0.00	0.00	ACCEPTABLE

DESCRIPCIÓN DE RESULTADOS Y JUSTIFICACIÓN EN CASO DE VARIACIÓN SUPERIOR A ± 10% RESPECTO A LO PROGRAMADO


ESTE INDICADOR SE CUMPLIÓ SATISFACTORIAMENTE YA QUE SE PROGRAMÓ EN 0 PARA ESTE TRIMESTRE

EVALUACIÓN DEL INDICADOR

SE RECOMIENDA SEGUIR TRABAJANDO EN EL MISMO SENTIDO EN LAS ACCIONES QUE ALIMENTAN EL INDICADOR, PARA MANTENER EL DESEMPEÑO EN UN NIVEL "ACCEPTABLE" ORIENTADO A OBTENER LA MÁXIMA CALIFICACIÓN EN LA EVALUACIÓN DEL INDICADOR.


DEPENDENCIA GENERAL: N00 DIRECCIÓN DE DESARROLLO ECONOMICO

DEPENDENCIA AUXILIAR: 132 Desarrollo Comercial y de Servicios



MITRO. JUAN MARTÍN PAREDES VÁZQUEZ

LIC. LORENA MARGARITA ESTRADA VILCHIS



MUNICIPIO DE CUAUTITLAN

PILAR DE DESARROLLO / EJE TRANSVERSAL: 2. Pilar 2. Económico

TEMA DE DESARROLLO: Desarrollo económico

PROGRAMA PRESUPUESTARIO: 03040201 Modernización industrial

PROYECTO PRESUPUESTARIO: 030402010103 Fortalecimiento a la competitividad

OBJETIVO DEL PROGRAMA PRESUPUESTARIO: Agrupa los proyectos orientados a fomentar una cultura empresarial que asegure el desarrollo del comercio y la modernización industrial para proyectar y atraer inversión productiva extranjera, nacional y local, con fuerte impulso de las exportaciones, donde las cadenas productivas concreten el fortalecimiento de las micro, pequeñas, medianas y grandes empresas con absoluto apego a la normatividad

DEPENDENCIA GENERAL: N00 DIRECCIÓN DE DESARROLLO ECONOMICO

DEPENDENCIA AUXILIAR: 132 Desarrollo Comercial y de Servicios

ESTRUCTURA DEL INDICADOR

NOMBRE DEL INDICADOR: Porcentaje de solicitudes para apoyos financieros atendidas.

FÓRMULA DEL CÁLCULO: (Solicitudes de apoyos financieros atendidas/Solicitudes de apoyos financieros recibidas) *100

INTERPRETACIÓN: NO APLICA

DIMENSIÓN QUE ATIENDE: Eficiencia

DESCRIPCIÓN DEL FACTOR DE COMPARACIÓN: NO APLICA

AMBITO GEOGRAFICO: NO APLICA

COBERTURA: NO APLICA

LÍNEA BASE: NO APLICA

Numero: NA 2.1

Pbrm-08b FICHA TECNICA DE SEGUIMIENTO DE INDICADORES 2023 DE GESTIÓN O ESTRATEGICO

TIPO DE FICHA: OSFEM

FRECUENCIA DE MEDICIÓN: Trimestral

COMPORTAMIENTO DE LAS VARIABLES DURANTE EL TRIMESTRE: Enero-Marzo

VARIABLE	UNIDAD DE MEDIDA	OPERACION	META ANUAL	AVANCE TRIMESTRAL		AVANCE ACUMULADO	
				Programado	% Alcanzado	Programado	% Alcanzado
Solicitudes de apoyos financieros atendidas	REGISTRO	No sumable	0.00	0.00	0.00	0.00	0.00
Solicitudes de apoyos financieros recibidas	REGISTRO	No sumable	0.00	0.00	0.00	0.00	0.00

COMPORTAMIENTO DEL INDICADOR

DESCRIPCION DE LA META ANUAL

NO APLICA PARA EL EJERCICIO FISCAL 2023

META ANUAL	TRIMESTRE: Enero-Marzo			
	AVANCE TRIMESTRAL		AVANCE ACUMULADO	
0.00	Programado	Alcanzado	SEMAFORO	SEMAFORO
	0.00	0.00	0.00	0.00
			EF%	EF%
			0.00	0.00
			ACCEPTABLE	ACCEPTABLE

DESCRIPCIÓN DE RESULTADOS Y JUSTIFICACIÓN EN CASO DE VARIACIÓN SUPERIOR A ± 10 % RESPECTO A LO PROGRAMADO
ESTE INDICADOR NO APLICA PARA ESTE EJERCICIO FISCAL CORRIENTE

EVALUACION DEL INDICADOR

SE RECOMIENDA SEGUIR TRABAJANDO EN EL MISMO SENTIDO EN LAS ACCIONES QUE ALIMENTAN EL INDICADOR, PARA MANTENER EL DESEMPEÑO EN UN NIVEL "ACEPTABLE" ORIENTADO A OBTENER LA MÁXIMA CALIFICACIÓN EN LA EVALUACIÓN

DEPENDENCIA GENERAL: N00 DIRECCIÓN DE DESARROLLO ECONOMICO


DEPENDENCIA AUXILIAR: 132 Desarrollo Comercial y de Servicios



MTRO. JUAN MARTIN PAREDES VÁZQUEZ



LIC. LORENA MARGARITA ESTRADA VILCHIS



MUNICIPIO DE CUAUTITLÁN

PbRm-08b FICHA TECNICA DE SEGUIMIENTO DE INDICADORES 2023 DE GESTIÓN O ESTRATEGICO

TIPO DE FICHA: OSFEM

PILAR DE DESARROLLO / EJE TRANSVERSAL: 2 Pilar 2: Económico

TEMA DE DESARROLLO: Desarrollo económico

PROGRAMA PRESUPUESTARIO: 03040201 Modernización industrial

PROYECTO PRESUPUESTARIO: 0304020103 Fortalecimiento a la competitividad

OBJETIVO DEL PROGRAMA PRESUPUESTARIO: Agrupa los proyectos orientados a fomentar una cultura empresarial que asegure el desarrollo del comercio y la modernización industrial para proyectar y atraer inversión productiva extranjera, nacional y local, con fuerte impulso de las exportaciones, donde las cadenas productivas concreten el fortalecimiento de las micro, pequeñas, medianas y grandes empresas con absoluto apego a la normatividad

DEPENDENCIA GENERAL: N00 DIRECCIÓN DE DESARROLLO ECONOMICO

DEPENDENCIA AUXILIAR: 132 Desarrollo Comercial y de Servicios

ESTRUCTURA DEL INDICADOR

NOMBRE DEL INDICADOR: Porcentaje de aprobación de proyectos de expansión o crecimiento.

FÓRMULA DEL CÁLCULO: (Proyectos de expansión o crecimiento aprobados/Total de proyectos de expansión o crecimiento recibidos) *100

INTERPRETACIÓN: CRECIMIENTO DE INDUSTRIAS ESTABLECIDAS

DIMENSIÓN QUE ATIENDE: Eficiencia

DESCRIPCIÓN DEL FACTOR DE COMPARACIÓN: Ejercicio Fiscal 2022

AMBITO GEOGRAFICO: MUNICIPIO DE CUAUTITLÁN

COBERTURA: 178.847 HABITANTES

LINEA BASE: 20 PROYECTOS

Numero: NA 2.2

FRECUENCIA DE MEDICIÓN: Trimestral

COMPORTAMIENTO DE LAS VARIABLES DURANTE EL TRIMESTRE: Enero-Marzo

VARIABLE	UNIDAD DE MEDIDA	OPERACION	META ANUAL	AVANCE TRIMESTRAL		AVANCE ACUMULADO	
				Programado	%	Programado	%
Proyectos de expansión o crecimiento aprobados	PROYECTOS	Sumable	3.00	0.00	0.00	0.00	0.00
Total de proyectos de expansión o crecimiento recibidos	PROYECTOS	Sumable	3.00	0.00	0.00	0.00	0.00

COMPORTAMIENTO DEL INDICADOR

SON LOS APOYOS OTORGADOS PARA QUE LA UNIDES UNIDADES ECONOMICAS CONCLUYAN SUS PROYECTOS DE EXPANSIÓN O CRECIMIENTO.

META ANUAL	TRIMESTRE: Enero-Marzo			
	AVANCE TRIMESTRAL		AVANCE ACUMULADO	
100.00	Programado	Alcanzado	Programado	Alcanzado
	0.00	0.00	0.00	0.00
		EF%	SEMAFORO	EF%
		0.00	ACEPTABLE	0.00
				SEMAFORO
				ACEPTABLE

DESCRIPCIÓN DE RESULTADOS Y JUSTIFICACIÓN EN CASO DE VARIACIÓN SUPERIOR A ± 10 % RESPECTO A LO PROGRAMADO
ESTE INDICADOR SE CUMPLIÓ SATISFACTORIAMENTE YA QUE SE PROGRAMÓ EN 0 PARA ESTE TRIMESTRE

EVALUACIÓN DEL INDICADOR

SE RECOMIENDA SEGUIR TRABAJANDO EN EL MISMO SENTIDO EN LAS ACCIONES QUE ALIMENTAN EL INDICADOR, PARA MANTENER EL DESEMPEÑO EN UN NIVEL "ACEPTABLE" ORIENTADO A OBTENER LA MÁXIMA CALIFICACIÓN EN LA EVALUACIÓN DEL INDICADOR.

DEPENDENCIA GENERAL: N00 DIRECCIÓN DE DESARROLLO ECONOMICO

DEPENDENCIA AUXILIAR: 132 Desarrollo Comercial y de Servicios



MTRO. JUAN MARTÍN PAREDES VÁZQUEZ

LIC. LORENA MARGARITA ESTRADA VILCHIS



MUNICIPIO DE CUAUITTLAN

PILAR DE DESARROLLO / EJE TRANSVERSAL:

TEMA DE DESARROLLO:

PROGRAMA PRESUPUESTARIO:

PROYECTO PRESUPUESTARIO:

OBJETIVO DEL PROGRAMA PRESUPUESTARIO:

DEPENDENCIA GENERAL:

DEPENDENCIA AUXILIAR:

2 Pilar 2: Económico

Desarrollo económico

03040201 Modernización Industrial

0304020103 Fortalecimiento a la competitividad

Agrupar los proyectos orientados a fomentar una cultura empresarial que asegure el desarrollo del comercio y la modernización industrial para proyectar y atraer inversión productiva extranjera, nacional y local, con fuerte impulso de las exportaciones, donde las cadenas productivas concreten el fortalecimiento de las micro, pequeñas, medianas y grandes empresas con absoluto apego a la normatividad

N00 DIRECCIÓN DE DESARROLLO ECONOMICO

132 Desarrollo Comercial y de Servicios

TIPO DE FICHA: OSFEM

ESTRUCTURA DEL INDICADOR

Nombre del indicador: Porcentaje de estímulos a Micro y pequeños empresarios otorgados.

Formula del cálculo: (Estímulos otorgados/Estímulos programados)*100

Interpretación: NO APLICA

Dimensión que atiende: Eficiencia

Descripción del factor de comparación: NO APLICA

Ambito geográfico: NO APLICA

Cobertura: NO APLICA

Línea base: NO APLICA

Frecuencia de medición: Trimestral

Numero: NA 2.3

COMPORTAMIENTO DE LAS VARIABLES DURANTE EL TRIMESTRE: Enero-Marzo

Variable	Unidad de medida	Operación	Meta Anual	Avance Trimestral		Avance Acumulado	
				Programado	% Alcanzado	Programado	% Alcanzado
Estímulos otorgados	ESTÍMULO	No sumable	0.00	0.00	0.00	0.00	0.00
Estímulos programados	ESTÍMULO	No sumable	0.00	0.00	0.00	0.00	0.00

COMPORTAMIENTO DEL INDICADOR

Descripción de la meta anual

Meta Anual	Avance Trimestral		Avance Acumulado	
	Programado	SEMAFORO	Alcanzado	SEMAFORO
0.00	0.00	ACEPTABLE	0.00	ACEPTABLE

DESCRIPCIÓN DE RESULTADOS Y JUSTIFICACIÓN EN CASO DE VARIACIÓN SUPERIOR A 1.10 % RESPECTO A LO PROGRAMADO
ESTE INDICADOR NO APLICA PARA ESTE EJERCICIO FISCAL CORRIENTE

EVALUACION DEL INDICADOR

SE RECOMIENDA SEGUIR TRABAJANDO EN EL MISMO SENTIDO EN LAS ACCIONES QUE ALIMENTAN EL INDICADOR, PARA MANTENER EL DESEMPEÑO EN UN NIVEL "ACEPTABLE" ORIENTADO A OBTENER LA MÁXIMA CALIFICACIÓN EN LA EVALUACIÓN

DEPENDENCIA GENERAL: N00 DIRECCIÓN DE DESARROLLO ECONOMICO

DEPENDENCIA AUXILIAR: 132 Desarrollo Comercial y de Servicios

ELABORO


MTRO. JUAN MARTIN PAREDES VAZQUEZ

DIRECCIÓN DE DESARROLLO ECONOMICO

VO. BO

LIC. LORENA MARGARITA ESTRADA VILCHIS

UNIDAD DE ADMINISTRACIÓN Y FINANZAS



MUNICIPIO DE CUAUTITLAN

PILAR DE DESARROLLO / EJE TRANSVERSAL:

TEMA DE DESARROLLO:

PROGRAMA PRESUPUESTARIO:

PROYECTO PRESUPUESTARIO:

OBJETIVO DEL PROGRAMA PRESUPUESTARIO:

DEPENDENCIA GENERAL:

DEPENDENCIA AUXILIAR:

2 Pilar 2: Económico

Desarrollo económico

03040201 Modernización Industrial

030402010103 Fortalecimiento a la competitividad

Agrupar los proyectos orientados a fomentar una cultura empresarial que asegure el desarrollo del comercio y la modernización industrial para proyectar y atraer inversión productiva extranjera, nacional y local, con fuerte impulso de las exportaciones, donde las cadenas productivas concreten el fortalecimiento de las micro, pequeñas, medianas y grandes empresas con absoluto apego a la normatividad

N00 DIRECCIÓN DE DESARROLLO ECONOMICO

132 Desarrollo Comercial y de Servicios

TIPO DE FICHA: OSFEM

ESTRUCTURA DEL INDICADOR

Nombre del indicador: Porcentaje de campañas para la regularización del comercio

Fórmula del cálculo: (Campañas de regularización del comercio realizadas/Campañas de regularización del comercio programadas) *100

Interpretación: NO APLICA

Dimensión que atiende: Eficiencia

Descripción del factor de comparación: NO APLICA

Ámbito geográfico: NO APLICA

Cobertura: NO APLICA

Línea base: NO APLICA

Frecuencia de medición: Trimestral

Numero: NA 3.1

COMPORTAMIENTO DE LAS VARIABLES DURANTE EL TRIMESTRE: Enero-Marzo

Table with columns: VARIABLE, UNIDAD DE MEDIDA, OPERACION, META ANUAL, AVANCE TRIMESTRAL (Programado, Alcancado, %), AVANCE ACUMULADO (Programado, Alcancado, %).

COMPORTAMIENTO DEL INDICADOR DESCRIPCION DE LA META ANUAL

Table showing performance for the period Enero-Marzo, with columns for Programado, Alcancado, SEMAFORO, and EF%.

EVALUACION DEL INDICADOR


SE RECOMIENDA SEGUIR TRABAJANDO EN EL MISMO SENTIDO EN LAS ACCIONES QUE ALIMENTAN EL INDICADOR, PARA MANTENER EL DESEMPEÑO EN UN NIVEL "ACEPTABLE". ORIENTADO A OBTENER LA MÁXIMA CALIFICACIÓN EN LA EVALUACIÓN.

DEPENDENCIA GENERAL: N00 DIRECCIÓN DE DESARROLLO ECONOMICO

DEPENDENCIA AUXILIAR: 132 Desarrollo Comercial y de Servicios



MITRO, JUAN MARTIN PAREDES VÁZQUEZ



LIC. LORENA MARGARITA ESTRADA VILCHIS



MUNICIPIO DE CUAUTITLAN

PbRm-08b FICHA TECNICA DE SEGUIMIENTO DE INDICADORES 2023 DE GESTIÓN O ESTRATEGICO

TIPO DE FICHA: OSFEM

PILAR DE DESARROLLO /EJE TRANSVERSAL: 2 Pilar 2: Económico

TEMA DE DESARROLLO: Desarrollo económico

PROGRAMA PRESUPUESTARIO: 03040201 Modernización Industrial

PROYECTO PRESUPUESTARIO: 0304020103 Fortalecimiento a la competitividad

OBJETIVO DEL PROGRAMA PRESUPUESTARIO: Agrupa los proyectos orientados a fomentar una cultura empresarial que asegure el desarrollo del comercio y la modernización industrial para proyectar y atraer inversión productiva extranjera, nacional y local, con fuerte impulso de las exportaciones, donde las cadenas productivas concreten el fortalecimiento de las micro, pequeñas, medianas y grandes empresas con absoluto apego a la normatividad

DEPENDENCIA GENERAL: N00 DIRECCIÓN DE DESARROLLO ECONOMICO

DEPENDENCIA AUXILIAR: 132 Desarrollo Comercial y de Servicios

ESTRUCTURA DEL INDICADOR

Nombre del indicador: Porcentaje de dictámenes de giro otorgados para regularizar la operación comercial de las unidades económicas

Formula del cálculo: (Dictámenes de giro otorgados/Solicitudes para dictámenes de giro recibidas) *100

Interpretación: NO APLICA

Dimensión que atiende: Eficiencia

Descripción del factor de comparación: NO APLICA

Ambito geografico: NO APLICA

Cobertura: NO APLICA

Linea base: NO APLICA

Frecuencia de medición: Trimestral

Numero: NA 3.2

COMPORTAMIENTO DE LAS VARIABLES DURANTE EL TRIMESTRE: Enero-Marzo

Table with columns: VARIABLE, UNIDAD DE MEDIDA, OPERACION, META ANUAL, AVANCE TRIMESTRAL (Programado, Alcancado, %), AVANCE ACUMULADO (Programado, Alcancado, %).

COMPORTAMIENTO DEL INDICADOR DESCRIPCION DE LA META ANUAL

Table showing performance metrics for the indicator: TRIMESTRE: Enero-Marzo, AVANCE TRIMESTRAL (Programado, Alcancado, EF%, SEMAFORO), AVANCE ACUMULADO (Programado, Alcancado, EF%, SEMAFORO).

EVALUACION DEL INDICADOR

SE RECOMIENDA SEGUIR TRABAJANDO EN EL MISMO SENTIDO EN LAS ACCIONES QUE ALIMENTAN EL INDICADOR, PARA MANTENER EL DESEMPEÑO EN UN NIVEL "ACEPTABLE" ORIENTADO A OBTENER LA MÁXIMA CALIFICACION EN LA EVALUACION DEL INDICADOR

DEPENDENCIA GENERAL: N00 DIRECCIÓN DE DESARROLLO ECONOMICO

DEPENDENCIA AUXILIAR: 132 Desarrollo Comercial y de Servicios

Official stamp and signature of MTRC JUAN MARTIN PAREDES VÁZQUEZ

Official stamp and signature of LIC. LORENA MARGARITA ESTRADA VILCHIS



MUNICIPIO DE CUAUTITLAN

PILAR DE DESARROLLO / EJE TRANSVERSAL:

2 Pilar 2: Económico

TEMA DE DESARROLLO:

Desarrollo económico

PROGRAMA PRESUPUESTARIO:

03040201 Modernización Industrial

PROYECTO PRESUPUESTARIO:

030402010103 Fortalecimiento a la competitividad

OBJETIVO DEL PROGRAMA PRESUPUESTARIO:

Agrupar los proyectos orientados a fomentar una cultura empresarial que asegure el desarrollo del comercio y la modernización industrial para proyectar y atraer inversión productiva extranjera, nacional y local, con fuerte impulso de las exportaciones, donde las cadenas productivas concreten el fortalecimiento de las micro, pequeñas, medianas y grandes empresas con absoluto apoyo a la normalizada

DEPENDENCIA GENERAL:

N00 DIRECCIÓN DE DESARROLLO ECONOMICO

DEPENDENCIA AUXILIAR:

132 Desarrollo Comercial y de Servicios

PbRm-08b FICHA TECNICA DE SEGUIMIENTO DE INDICADORES 2023 DE GESTIÓN O ESTRATEGICO

TIPO DE FICHA: OSFEM

ESTRUCTURA DEL INDICADOR

Nombre del indicador: Porcentaje de eficiencia en el otorgamiento de licencias y/o permisos de funcionamiento a las unidades económicas
 Fórmula del cálculo: (Licencias y/o permisos de funcionamiento otorgadas a las unidades económicas/Solicitudes de licencias y/o permisos de funcionamiento recibidas por las unidades económicas) *100
 Interpretación: NO APLICA

Dimensión que atiende: Eficiencia
 Descripción del factor de comparación: NO APLICA
 Ambito geográfico: NO APLICA
 Cobertura: NO APLICA
 Línea base: NO APLICA

Frecuencia de medición: Trimestral

Numero: NA 3.3

COMPORTAMIENTO DE LAS VARIABLES DURANTE EL TRIMESTRE: Enero-Marzo

VARIABLE	UNIDAD DE MEDIDA	OPERACION	META ANUAL	AVANCE TRIMESTRAL		AVANCE ACUMULADO	
				Programado	% Alcanzado	Programado	% Alcanzado
Licencias y/o permisos de funcionamiento otorgadas a las unidades económicas	LICENCIA	No sumable	0.00	0.00	0.00	0.00	0.00
Solicitudes de licencias y/o permisos de funcionamiento recibidas por las unidades económicas	LICENCIA	No sumable	0.00	0.00	0.00	0.00	0.00

NO APLICA

**COMPORTAMIENTO DEL INDICADOR
DESCRIPCION DE LA META ANUAL**

META ANUAL	TRIMESTRE: Enero-Marzo			
	AVANCE TRIMESTRAL		AVANCE ACUMULADO	
0.00	Programado	Alcanzado	Programado	Alcanzado
	0.00	0.00	0.00	0.00
	EF%	SEMAFORO	EF%	SEMAFORO
	0.00	ACEPTABLE	0.00	ACEPTABLE

DESCRIPCION DE RESULTADOS Y JUSTIFICACION EN CASO DE VARIACION SUPERIOR A 10% RESPECTO A LO PROGRAMADO


EVALUACION DEL INDICADOR

SE RECOMIENDA SEGUIR TRABAJANDO EN EL MISMO SENTIDO EN LAS ACCIONES QUE ALIMENTAN EL INDICADOR. PARA MANTENER EL DESEMPEÑO EN UN NIVEL "ACEPTABLE" ORIENTADO A OBTENER LA MÁXIMA CALIFICACION EN LA EVALUACION DEL INDICADOR

DEPENDENCIA GENERAL: N00 DIRECCIÓN DE DESARROLLO ECONOMICO

DEPENDENCIA AUXILIAR: 132 Desarrollo Comercial y de Servicios


 ELABORO
 DIRECCIÓN DE DESARROLLO ECONOMICO
 MTRO. JUAN MARTIN PAREDES VÁZQUEZ


 V.O. BO
 LIC. LORENA MARGARITA ESTRADA VILCHIS



MUNICIPIO DE CUAUTITLAN

PbRm-08b FICHA TECNICA DE SEGUIMIENTO DE INDICADORES 2023 DE GESTION O ESTRATEGICO

TIPO DE FICHA: OSFEM

PILAR DE DESARROLLO / EJE TRANSVERSAL: 2 Pilar 2: Económico

TEMA DE DESARROLLO: Desarrollo económico

PROGRAMA PRESUPUESTARIO: 03040201 Modernización industrial

PROYECTO PRESUPUESTARIO: 030402010103 Fortalecimiento a la competitividad

OBJETIVO DEL PROGRAMA PRESUPUESTARIO: Agrupa los proyectos orientados a fomentar una cultura empresarial que asegure el desarrollo del comercio y la modernización industrial para proyectar y atraer inversión productiva extranjera, nacional y local, con fuerte impulso de las exportaciones, donde las cadenas productivas concreten el fortalecimiento de las micro, pequeñas, medianas y grandes empresas con absoluto apego a la normatividad

DEPENDENCIA GENERAL: N00 DIRECCIÓN DE DESARROLLO ECONOMICO

DEPENDENCIA AUXILIAR: 132 Desarrollo Comercial y de Servicios

ESTRUCTURA DEL INDICADOR

NOMBRE DEL INDICADOR: Porcentaje de inspecciones realizadas para identificar que las unidades económicas cuenten con las condiciones necesarias para su operación

FÓRMULA DEL CÁLCULO: (Inspecciones realizadas a las unidades económicas/inspecciones programadas a las unidades económicas) * 100

INTERPRETACIÓN: NO APLICA

DIMENSIÓN QUE ATIENDE: Eficiencia

DESCRIPCIÓN DEL FACTOR DE COMPARACIÓN: NO APLICA

AMBITO GEOGRAFICO: NO APLICA

COBERTURA: NO APLICA

LINEA BASE: NO APLICA

FRECUENCIA DE MEDICION: Trimestral

Numero: NA 3.4

COMPORTAMIENTO DE LAS VARIABLES DURANTE EL TRIMESTRE: Enero-Marzo

VARIABLE	UNIDAD DE MEDIDA	OPERACION	META ANUAL	AVANCE TRIMESTRAL			AVANCE ACUMULADO		
				Programado	%	Alcanzado	Programado	%	Alcanzado
Inspecciones realizadas a las unidades económicas	INSPECCION	No sumable	0.00	0.00	0.00	0.00	0.00	0.00	0.00
Inspecciones programadas a las unidades económicas	INSPECCION	No sumable	0.00	0.00	0.00	0.00	0.00	0.00	0.00

COMPORTAMIENTO DEL INDICADOR

DESCRIPCION DE LA META ANUAL

META ANUAL	TRIMESTRE: Enero-Marzo			
	AVANCE TRIMESTRAL		AVANCE ACUMULADO	
0.00	Programado	Alcanzado	EF%	SEMAFORO
	0.00	0.00	0.00	ACEPTABLE
	0.00	0.00	0.00	ACEPTABLE

DESCRIPCIÓN DE RESULTADOS Y JUSTIFICACIÓN EN CASO DE VARIACIÓN SUPERIOR A ± 10% RESPECTO A LO PROGRAMADO

EVALUACION DEL INDICADOR

SE RECOMIENDA SEGUIR TRABAJANDO EN EL MISMO SENTIDO EN LAS ACCIONES QUE ALIMENTAN EL INDICADOR, PARA MANTENER EL DESEMPEÑO EN UN NIVEL "ACEPTABLE" ORIENTADO A OBTENER LA MAXIMA CALIFICACION EN LA EVALUACION

DEPENDENCIA GENERAL: N00 DIRECCIÓN DE DESARROLLO ECONOMICO


DEPENDENCIA AUXILIAR: 132 Desarrollo Comercial y de Servicios



MTRO. JUAN MARTIN PAREDES VAZQUEZ



LIC. EORENA MARGARITA ESTRADA VILCHIS



MUNICIPIO DE CUAUTITLAN

PILAR DE DESARROLLO / EJE TRANSVERSAL: 2 Pilar 2: Económico

TEMA DE DESARROLLO: Desarrollo económico

PROGRAMA PRESUPUESTARIO: 03040201 Modernización industrial

PROYECTO PRESUPUESTARIO: 0304020103 Fortalecimiento a la competitividad

OBJETIVO DEL PROGRAMA PRESUPUESTARIO: Agrupa los proyectos orientados a fomentar una cultura empresarial que asegure el desarrollo del comercio y la modernización industrial para proyectar y atraer inversión productiva extranjera, nacional y local, con fuerte impulso de las exportaciones, donde las cadenas productivas concreten el fortalecimiento de las micro, pequeñas, medianas y grandes empresas con absoluto apego a la normatividad

DEPENDENCIA GENERAL: N00 DIRECCIÓN DE DESARROLLO ECONOMICO

DEPENDENCIA AUXILIAR: 132 Desarrollo Comercial y de Servicios

ESTRUCTURA DEL INDICADOR

NOMBRE DEL INDICADOR: Porcentaje de verificaciones para prevenir sanciones a las unidades económicas

FÓRMULA DEL CÁLCULO: (Verificaciones realizadas/Verificaciones programadas) * 100

INTERPRETACIÓN: NO APLICA

DIMENSIÓN QUE ATIENDE: Eficiencia

DESCRIPCIÓN DEL FACTOR DE COMPARACIÓN: NO APLICA

AMBITO GEOGRAFICO: NO APLICA

COBERTURA: NO APLICA

LINEA BASE: NO APLICA

Numero: NA 3.5

FRECUENCIA DE MEDICIÓN: Trimestral

TIPO DE FICHA: OSFEM

PbRm-08b FICHA TECNICA DE SEGUIMIENTO DE INDICADORES 2023 DE GESTIÓN O ESTRATEGICO

COMPORTAMIENTO DE LAS VARIABLES DURANTE EL TRIMESTRE: Enero-Marzo

VARIABLE	UNIDAD DE MEDIDA	OPERACION	META ANUAL	AVANCE TRIMESTRAL		AVANCE ACUMULADO	
				Programado	%	Programado	%
Verificaciones realizadas	VERIFICACION	No sumable	0.00	0.00	0.00	0.00	0.00
Verificaciones programadas	VERIFICACION	No sumable	0.00	0.00	0.00	0.00	0.00

COMPORTAMIENTO DEL INDICADOR

DESCRIPCIÓN DE LA META ANUAL

META ANUAL	AVANCE TRIMESTRAL		AVANCE ACUMULADO	
	Programado	SEMAFORO	Alcanzado	EF%
0.00	0.00	0.00	0.00	0.00

DESCRIPCIÓN DE RESULTADOS Y JUSTIFICACIÓN EN CASO DE VARIACIÓN SUPERIOR A ± 10 %, RESPECTO A LO PROGRAMADO
ESTE INDICADOR NO APLICA PARA ESTE EJERCICIO FISCAL CORRIENTE

EVALUACION DEL INDICADOR

SE RECOMIENDA SEGUIR TRABAJANDO EN EL MISMO SENTIDO EN LAS ACCIONES QUE ALIMENTAN EL INDICADOR, PARA MANTENER EL DESEMPEÑO EN UN NIVEL "ACEPTABLE" ORIENTADO A OBTENER LA MÁXIMA CALIFICACIÓN EN LA EVALUACIÓN

DEPENDENCIA GENERAL: N00 DIRECCIÓN DE DESARROLLO ECONOMICO

DEPENDENCIA AUXILIAR: 132 Desarrollo Comercial y de Servicios



MTR0. JUAN MARTÍN PAREDES VÁZQUEZ



LIC. LORENA MARGARITA ESTRADA VILCHIS



MUNICIPIO DE CUAUTITLAN

PbRm-08b FICHA TECNICA DE SEGUIMIENTO DE INDICADORES 2023 DE GESTIÓN O ESTRATEGICO

TIPO DE FICHA: OSFEM

PILAR DE DESARROLLO / EJE TRANSVERSAL: 2 Pilar 2: Económico

TEMA DE DESARROLLO: Desarrollo económico

PROGRAMA PRESUPUESTARIO: 03070101 Fomento turístico

PROYECTO PRESUPUESTARIO: 030701010101 Promoción e información turística

OBJETIVO DEL PROGRAMA PRESUPUESTARIO: Integra los proyectos que lleva a cabo el Gobierno Municipal para impulsar la inversión social y privada que incremente la calidad de los servicios turísticos, desarrollando nuevos destinos altamente competitivos que generen ingresos y empleo para la población, a través de acciones tendientes a mejorar, diversificar y consolidar la oferta de infraestructura turística con una regulación administrativa.

DEPENDENCIA GENERAL: U00 TURISMO

DEPENDENCIA AUXILIAR: 149 Fomento Turístico

ESTRUCTURA DEL INDICADOR

NOMBRE DEL INDICADOR: Porcentaje de unidades económicas inscritas en el Padrón Turístico.

FÓRMULA DEL CÁLCULO: (Unidades económicas turísticas empadronadas/Total de Unidades económicas turísticas del municipio)*100

INTERPRETACIÓN: CANTIDAD DE UNIDADES ECONÓMICAS TURÍSTICAS EMPADRONADAS EN EL AÑO ACTUAL

DIMENSIÓN QUE ATIENDE: Eficiencia

DESCRIPCIÓN DEL FACTOR DE COMPARACIÓN: EMPADRONAMIENTO DE UNIDADES ECONÓMICAS TURÍSTICAS EN EL AÑO 2022

AMBITO GEOGRAFICO: LOCALIDAD URBANA

COBERTURA: 178.847 HABITANTES

LINEA BASE: 10 UNIDADES ECONÓMICAS TURÍSTICAS PARA EL EJERCICIO FISCAL 2023

Numero: NA 1.1

FRECUENCIA DE MEDICIÓN: Trimestral

COMPORTAMIENTO DE LAS VARIABLES DURANTE EL TRIMESTRE: Enero-Marzo

VARIABLE	UNIDAD DE MEDIDA		OPERACION	META ANUAL	AVANCE TRIMESTRAL		AVANCE ACUMULADO	
	UNIDADES	UNIDADES			Programado	%	Programado	%
Unidades económicas turísticas empadronadas	Sumable	10,00		10,00	0,00	0,00	0,00	0,00
Total de Unidades económicas turísticas del municipio	Sumable	10,00		10,00	0,00	0,00	0,00	0,00

COMPORTAMIENTO DEL INDICADOR

DESCRIPCION DE LA META ANUAL

Este indicador mide el número de unidades económicas empadronadas

META ANUAL	TRIMESTRE: Enero-Marzo			
	AVANCE TRIMESTRAL		AVANCE ACUMULADO	
Programado	Alcanzado	Programado	Alcanzado	SEMAFORO
100,00	0,00	0,00	0,00	ACEPTABLE
DESCRIPCIÓN DE RESULTADOS Y JUSTIFICACIÓN EN CASO DE VARIACIÓN SUPERIOR A ± 10 % RESPECTO A LO PROGRAMADO				

EVALUACION DEL INDICADOR

SE RECOMIENDA SEGUIR TRABAJANDO EN EL MISMO SENTIDO EN LAS ACCIONES QUE ATENDAN EL INDICADOR, PARA MANTENER EL DESEMPEÑO EN UN NIVEL "ACEPTABLE" ORIENTADO A OBTENER LA MÁXIMA CALIFICACIÓN EN LA EVALUACIÓN

U00 TURISMO

149 Fomento Turístico



C. LUIS MANUEL SÁNCHEZ MANCILLA



U00 TURISMO
149 Fomento Turístico
LUCY LORENA MARGARITA ESTRADA VILCHIS



MUNICIPIO DE CUAUTITLAN

PbRm-085 FICHA TECNICA DE SEGUIMIENTO DE INDICADORES 2023 DE GESTIÓN O ESTRATEGICO

TIPO DE FICHA: OSFEM

PILAR DE DESARROLLO/ EJE TRANSVERSAL: 2 Pilar 2: Económico

TEMA DE DESARROLLO: Desarrollo económico

PROGRAMA PRESUPUESTARIO: 03070101 Fomento turístico

PROYECTO PRESUPUESTARIO: 030701010101 Promoción e información turística

OBJETIVO DEL PROGRAMA PRESUPUESTARIO: Integra los proyectos que lleva a cabo el Gobierno Municipal para impulsar la inversión social y privada que incremente la calidad de los servicios turísticos, desarrollando nuevos destinos altamente competitivos que generen ingresos y empleo para la población, a través de acciones tendientes a mejorar, diversificar y consolidar la oferta de infraestructura turística con una regulación administrativa.

DEPENDENCIA GENERAL: U00 TURISMO

DEPENDENCIA AUXILIAR: 149 Fomento Turístico

ESTRUCTURA DEL INDICADOR

NOMBRE DEL INDICADOR: Porcentaje de implementación del programa de identidad municipal.

FÓRMULA DEL CÁLCULO: (Unidades económicas que implementaron la identidad municipal/Total de unidades económicas)*100

INTERPRETACIÓN: CANTIDAD TOTAL DE UNIDADES ECONÓMICAS QUE IMPLEMENTARON LA IDENTIDAD MUNICIPAL

DIMENSIÓN QUE ATIENDE: Eficiencia

DESCRIPCIÓN DEL FACTOR DE COMPARACIÓN: IMPLEMENTACION DEL PROGRAMA DE IDENTIDAD EN EL AÑO 2022

AMBITO GEOGRAFICO: LOCALIDAD URBANA

COBERTURA: 178.847 HABITANTES

LÍNEA BASE: NO APLICA

FRECUENCIA DE MEDICIÓN: Trimestral

Numero: NA 12

COMPORTAMIENTO DE LAS VARIABLES DURANTE EL TRIMESTRE: Enero-Marzo

VARIABLE	UNIDAD DE MEDIDA	OPERACION	META ANUAL	AVANCE TRIMESTRAL		AVANCE ACUMULADO	
				Programado	%	Programado	%
Unidades económicas que implementaron la identidad municipal	UNIDAD	No sumable	0.00	0.00	0.00	0.00	0.00
Total de unidades económicas	UNIDAD	No sumable	0.00	0.00	0.00	0.00	0.00

COMPORTAMIENTO DEL INDICADOR

DESCRIPCIÓN DE LA META ANUAL

Este indicador no aplica dado que no se ha implementado por el cierre de museos, por lo que en este ejercicio no se realizarán actividades para este indicador.

META ANUAL	AVANCE TRIMESTRAL			AVANCE ACUMULADO		
	Programado	Alcanzado	EF%	Programado	Alcanzado	EF%
0.00	0.00	0.00	0.00	0.00	0.00	0.00

TRIMESTRE: Enero-Marzo

DESCRIPCIÓN DE RESULTADOS Y JUSTIFICACIÓN EN CASO DE VARIACIÓN SUPERIOR A ±10% RESPECTO A LO PROGRAMADO

ESTE INDICADOR NO APLICA PARA ESTE EJERCICIO FISCAL CORRIENTE

EVALUACIÓN DEL INDICADOR


SE RECOMIENDA SEGUIR TRABAJANDO EN EL MISMO SENTIDO EN LAS ACCIONES QUE ALIMENTAN EL INDICADOR, PARA MANTENER EL DESEMPEÑO EN UN NIVEL "ACEPTABLE" ORIENTADO A OBTENER LA MÁXIMA CALIFICACIÓN EN LA EVALUACIÓN.

DEPENDENCIA GENERAL

DEPENDENCIA AUXILIAR

U00 TURISMO

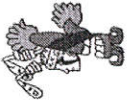
149 Fomento Turístico



C. LUIS MANUEL SANCHEZ MANCILLA



LIDIA COREÑA MARGARITA ESTRADA VILCHIS



MUNICIPIO DE CUAUTITLAN

PbRm-08b FICHA TECNICA DE SEGUIMIENTO DE INDICADORES 2023 DE GESTION O ESTRATEGICO

TIPO DE FICHA: OSFEM

PILAR DE DESARROLLO / EJE TRANSVERSAL: 2. Pilar 2. Económico

TEMA DE DESARROLLO: Desarrollo económico

PROGRAMA PRESUPUESTARIO: 03070101 Fomento turístico

PROYECTO PRESUPUESTARIO: 030701010101 Promoción e información turística

OBJETIVO DEL PROGRAMA PRESUPUESTARIO: Integra los proyectos que lleva a cabo el Gobierno Municipal para impulsar la inversión social y privada que incremente la calidad de los servicios turísticos, desarrollando nuevos destinos altamente competitivos que generen ingresos y empleo para la población, a través de acciones tendientes a mejorar, diversificar y consolidar la oferta de infraestructura turística con una regulación administrativa.

DEPENDENCIA GENERAL: U00 TURISMO

DEPENDENCIA AUXILIAR: 149 Fomento Turístico

ESTRUCTURA DEL INDICADOR

NOMBRE DEL INDICADOR: Porcentaje de apoyos entregados en materia de fomento turístico.

FÓRMULA DEL CÁLCULO: (Número de apoyos otorgados/Solicitudes de apoyo recibidas) *100

INTERPRETACIÓN: CANTIDAD TOTAL DE SOLICITUDES RECIBIDAS

DIMENSIÓN QUE ATIENDE: Eficiencia

DESCRIPCIÓN DEL FACTOR DE COMPARACIÓN: DATOS ADMINISTRATIVOS DE APOYOS OTORGADOS EN EL AÑO 2022

AMBITO GEOGRAFICO: LOCALIDAD URBANA

COBERTURA: 178.847 HABITANTES

LÍNEA BASE: REALIZAR 3 APOYOS PARA ESTE EJERCICIO FISCAL

Número: NA 1.3

FRECUENCIA DE MEDICIÓN: Trimestral

COMPORTAMIENTO DE LAS VARIABLES DURANTE EL TRIMESTRE: Enero-Marzo

VARIABLE	UNIDAD DE MEDIDA	OPERACION	META ANUAL	AVANCE TRIMESTRAL		AVANCE ACUMULADO	
				Programado	%	Programado	%
Número de apoyos otorgados	APOYOS	Sumable	3.00	0.00	0.00	0.00	0.00
Solicitudes de apoyo recibidas	APOYOS	Sumable	3.00	0.00	0.00	0.00	0.00

COMPORTAMIENTO DEL INDICADOR

DESCRIPCIÓN DE LA META ANUAL

Este indicador mide el número de apoyos entregados al muralista y tinas una vez que se concluya con su trabajo.

META ANUAL	AVANCE TRIMESTRAL		AVANCE ACUMULADO	
	Programado	EF%	Programado	EF%
100.00	0.00	0.00	0.00	0.00

DESCRIPCIÓN DE RESULTADOS Y JUSTIFICACIÓN EN CASO DE VARIACIÓN SUPERIOR A ± 10 % RESPECTO AL O PROGRAMADO ESTE INDICADOR SE PROGRAMA EN 0 PARA ESTE TRIMESTRE

EVALUACION DEL INDICADOR

SE RECOMIENDA SEGUIR TRABAJANDO EN EL MISMO SENTIDO EN LAS ACCIONES QUE ALIMENTAN EL INDICADOR, PARA MANTENER EL DESEMPEÑO EN UN NIVEL "ACEPTABLE" ORIENTADO A OBTENER LA MÁXIMA CALIFICACIÓN EN LA EVALUACIÓN.

U00 TURISMO
149 Fomento Turístico


ELABORÓ:

VO. BO.

ELABORADO:

C. LUIS MANUEL SÁNCHEZ MANCILLA

LIC. LORENA MARGARITA ESTRADA VILCHIS



MUNICIPIO DE CUAUTITLAN

PbRm-08b FICHA TECNICA DE SEGUIMIENTO DE INDICADORES 2023 DE GESTIÓN O ESTRATEGICO

TIPO DE FICHA: OSFEM

PILAR DE DESARROLLO / EJE TRANSVERSAL: 2 Pilar 2: Económico

TEMA DE DESARROLLO: Desarrollo económico

PROGRAMA PRESUPUESTARIO: 03070101 Fomento turístico

PROYECTO PRESUPUESTARIO: 0307010101 Promoción e información turística

OBJETIVO DEL PROGRAMA PRESUPUESTARIO: Integra los proyectos que lleva a cabo el Gobierno Municipal para impulsar la inversión social y privada que incremente la calidad de los servicios turísticos, desarrollando nuevos destinos altamente competitivos que generen ingresos y empleo para la población, a través de acciones tendientes a mejorar, diversificar y consolidar la oferta de infraestructura turística con una regulación administrativa

DEPENDENCIA GENERAL: U00 TURISMO

DEPENDENCIA AUXILIAR: 149 Fomento Turístico

ESTRUCTURA DEL INDICADOR

NOMBRE DEL INDICADOR: Porcentaje de convenios turísticos firmados.

FÓRMULA DEL CÁLCULO: (Convenios firmados/Convenios gestionados)*100

INTERPRETACIÓN: CANTIDAD TOTAL DE CONVENIOS GESTIONADOS

DIMENSIÓN QUE ATIENDE: Eficiencia

DESCRIPCIÓN DEL FACTOR DE COMPARACIÓN: CONVENIO REALIZADO O GESTIONADO EN EL AÑO 2022

AMBITO GEOGRAFICO: LOCALIDAD URBANA

COBERTURA: 178.847 HABITANTES

LÍNEA BASE: 1 CONVENIO

FRECUENCIA DE MEDICIÓN: Trimestral

Numero: NA 2.2

COMPORTAMIENTO DE LAS VARIABLES DURANTE EL TRIMESTRE: Enero-Marzo

VARIABLE	UNIDAD DE MEDIDA	OPERACION	META ANUAL	AVANCE TRIMESTRAL		AVANCE ACUMULADO	
				Programado	% Alcanzado	Programado	% Alcanzado
Convenios firmados	DOCUMENTO	Sumable	1,00	0,00	0,00	0,00	0,00
Convenios gestionados	DOCUMENTO	Sumable	1,00	0,00	0,00	0,00	0,00

COMPORTAMIENTO DEL INDICADOR

DESCRIPCION DE LA META ANUAL

Este indicador mide el número de convenios celebrados para el esparcimiento de los cuautitlenses en otros centros recreativos

META ANUAL	TRIMESTRE: Enero-Marzo		AVANCE ACUMULADO		SEMAFORO
	Programado	Alcanzado	Programado	Alcanzado	
100.00	0.00	0.00	0.00	0.00	ACCEPTABLE

DESCRIPCIÓN DE RESULTADOS Y JUSTIFICACIÓN EN CASO DE VARIACIÓN SUPERIOR A 10% RESPECTO A LO PROGRAMADO ESTE INDICADOR SE PROGRAMA EN 0 PARA ESTE TRIMESTRE

EVALUACION DEL INDICADOR

SE RECOMIENDA SEGUIR TRABAJANDO EN EL MISMO SENTIDO EN LAS ACCIONES QUE ALIMENTAN EL INDICADOR, PARA MANTENER EL DESEMPEÑO EN UN NIVEL "ACCEPTABLE" ORIENTADO A OBTENER LA MÁXIMA CALIFICACIÓN EN LA EVALUACIÓN

DEPENDENCIA GENERAL: U00 TURISMO

DEPENDENCIA AUXILIAR: 149 Fomento Turístico

ELABORÓ

C. LUIS MANUEL SÁNCHEZ MANÓLLA

VO. BO

LIC. LORENA MARGARITA ESTRADA VILCHIS



MUNICIPIO DE CUAUTITLAN

PbRm-08b FICHA TECNICA DE SEGUIMIENTO DE INDICADORES 2023 DE GESTIÓN O ESTRATEGICO

TIPO DE FICHA: OSFEM

PILAR DE DESARROLLO / EJE TRANSVERSAL: 2 Pilar 2: Económico

TEMA DE DESARROLLO: Desarrollo económico

PROGRAMA PRESUPUESTARIO: 03070101 Fomento turístico

PROYECTO PRESUPUESTARIO: 0307010101 Promoción e información turística

OBJETIVO DEL PROGRAMA PRESUPUESTARIO: Integra los proyectos que lleva a cabo el Gobierno Municipal para impulsar la inversión social y privada que incremente la calidad de los servicios turísticos, desarrollando nuevos destinos altamente competitivos que generen ingresos y empleo para la población, a través de acciones tendientes a mejorar, diversificar y consolidar la oferta de infraestructura turística con una regulación administrativa

DEPENDENCIA GENERAL: U00 TURISMO

DEPENDENCIA AUXILIAR: 149 Fomento Turístico

ESTRUCTURA DEL INDICADOR

Nombre del indicador: Porcentaje de acciones para promover los centros culturales, religiosos y gastronómicos.

Fórmula del cálculo: (Actividades de promoción realizadas en el trimestre actual/Actividades programadas en el trimestre anterior)*100

Interpretación: CANTIDAD TOTAL DE ACTIVIDADES PROMOCIONADAS TOMANDO COMO REFERENCIA LAS PROGRAMADAS

Dimensión que atiende: Eficiencia

Descripción del factor de comparación: SEGÚN DATOS ADMINISTRATIVOS SE PROGRAMARON 54 ACTIVIDADES DE PROMOCIÓN EN EL AÑO 2022

Ambito geográfico: LOCALIDAD URBANA

Cobertura: 178.847 HABITANTES

Línea base: 54 ACTIVIDADES DE PROMOCIÓN

Numero: NA 3.1

FRECUENCIA DE MEDICIÓN: Trimestral

COMPORTAMIENTO DE LAS VARIABLES DURANTE EL TRIMESTRE: Enero-Marzo

VARIABLE	UNIDAD DE MEDIDA		OPERACION	META ANUAL	AVANCE TRIMESTRAL		AVANCE ACUMULADO	
	PROMOCION	PROMOCION			Programado	% Alcanzado	Programado	% Alcanzado
Actividades de promoción realizadas en el trimestre actual	100.00	100.00	Sumable	54.00	10.00	10.00	10.00	18.52
Actividades programadas en el trimestre anterior	100.00	100.00	Sumable	54.00	10.00	10.00	10.00	18.52

COMPORTAMIENTO DEL INDICADOR

DESCRIPCIÓN DE LA META ANUAL

Este indicador mide el número de actividades que se les estarán dando promoción para atraer a turistas al territorio municipal, mediante los anuncios que se estarán dando de

META ANUAL	AVANCE TRIMESTRAL		SEMAFORO	EF%	AVANCE ACUMULADO	SEMAFORO
	Programado	Alcanzado				
100.00	100.00	100.00	ACEPTABLE	100.00	100.00	ACEPTABLE

EVALUACION DEL INDICADOR

SE RECOMIENDA SEGUIR TRABAJANDO EN EL MISMO SENTIDO EN LAS ACCIONES QUE ALIMENTAN EL INDICADOR, PARA MANTENER EL DESEMPEÑO EN UN NIVEL "ACEPTABLE". ORIENTADO A OBTENER LA MÁXIMA CALIFICACIÓN EN LA EVAL

DEPENDENCIA GENERAL: U00 TURISMO

DEPENDENCIA AUXILIAR: 149 Fomento Turístico

ELABORÓ

C. LUIS MANUEL SÁNCHEZ MANCILLA

VO. BO.

LIC. LORENA MARGARITA ESTRADA VILCHIS



MUNICIPIO DE CUAUTITLAN

PbRm-08b FICHA TECNICA DE SEGUIMIENTO DE INDICADORES 2023 DE GESTIÓN O ESTRATEGICO

TIPO DE FICHA: OSFEM

PILAR DE DESARROLLO / EJE TRANSVERSAL: 2 Pilar 2. Económico

TEMA DE DESARROLLO: Desarrollo económico

PROGRAMA PRESUPUESTARIO: 03090301 Promoción artesanal

PROYECTO PRESUPUESTARIO: 030903010202 Promoción y fomento artesanal

OBJETIVO DEL PROGRAMA PRESUPUESTARIO: Agrupa los proyectos destinados a preservar y fomentar las expresiones artesanales municipales e impulsar su creatividad, diseño, producción y comercialización en el mercado local, nacional e internacional, a fin de mejorar el nivel de vida de los artesanos y grupos étnicos.

DEPENDENCIA GENERAL: U00 TURISMO

DEPENDENCIA AUXILIAR: 150 Cultura

ESTRUCTURA DEL INDICADOR

NOMBRE DEL INDICADOR: Porcentaje de pláticas informativas sobre promoción y comercialización

FÓRMULA DEL CÁLCULO: (Pláticas informativas sobre promoción y comercialización otorgadas/Pláticas informativas sobre promoción y comercialización programadas)*100

INTERPRETACIÓN: Eficiencia

DIMENSIÓN QUE ATIENDE: Eficiencia

DESCRIPCIÓN DEL FACTOR DE COMPARACIÓN: DATOS ADMINISTRATIVOS DE LA PARTICIPACIÓN DE ARTESANOS EN EVENTOS EN EL AÑO 2022

AMBITO GEOGRAFICO: LOCALIDAD URBANA

COBERTURA: 178.847 HABITANTES

LINEA BASE: 6 PLATICAS INFORMATICAS EN EL EJERCICIO FISCAL 2023

Numero: NA 1.1

FRECUENCIA DE MEDICIÓN: Trimestral

COMPORTAMIENTO DE LAS VARIABLES DURANTE EL TRIMESTRE: Enero-Marzo

VARIABLE	UNIDAD DE MEDIDA	OPERACION	META ANUAL	AVANCE TRIMESTRAL		AVANCE ACUMULADO	
				Programado	%	Programado	%
Pláticas informativas sobre promoción y comercialización otorgadas	PLATICAS	Sumable	6.00	0.00	0.00	0.00	0.00
Pláticas informativas sobre promoción y comercialización programadas	PLATICAS	Sumable	6.00	0.00	0.00	0.00	0.00

COMPORTAMIENTO DEL INDICADOR

Este indicador mide el número de pláticas informativas sobre la promoción y comercialización

DESCRIPCIÓN DE LA META ANUAL

META ANUAL	AVANCE TRIMESTRAL		AVANCE ACUMULADO	
	Programado	Alcanzado	Programado	Alcanzado
100.00	0.00	0.00	0.00	0.00
DESCRIPCIÓN DE RESULTADOS Y JUSTIFICACION EN CASO DE VARIACIÓN SUPERIOR A ± 10 %, RESPECTO A LO PROGRAMADO	EF%	SEMAFORO	EF%	SEMAFORO
ESTE INDICADOR SE PROGRAMA EN 0 PARA ESTE TRIMESTRE	0.00	ACEPTABLE	0.00	ACEPTABLE

EVALUACION DEL INDICADOR

SE RECOMIENDA SEGUIR TRABAJANDO EN EL MISMO SENTIDO EN LAS ACCIONES QUE ALIMENTAN EL INDICADOR, PARA MANTENER EL DESEMPEÑO EN UN NIVEL "ACEPTABLE" ORIENTADO A OBTENER LA MÁXIMA CALIFICACIÓN EN LA EVAL

DEPENDENCIA GENERAL:

DEPENDENCIA AUXILIAR:

U00 TURISMO
150 Cultura

ELABORÓ

C. LUIS MANUEL SANCHEZ MANCILLA

VO. BO.

LIC. LORENA MARGARITA ESTRADA VILCHIS